



RELATÓRIO CONTÁBIL E FINANCEIRO

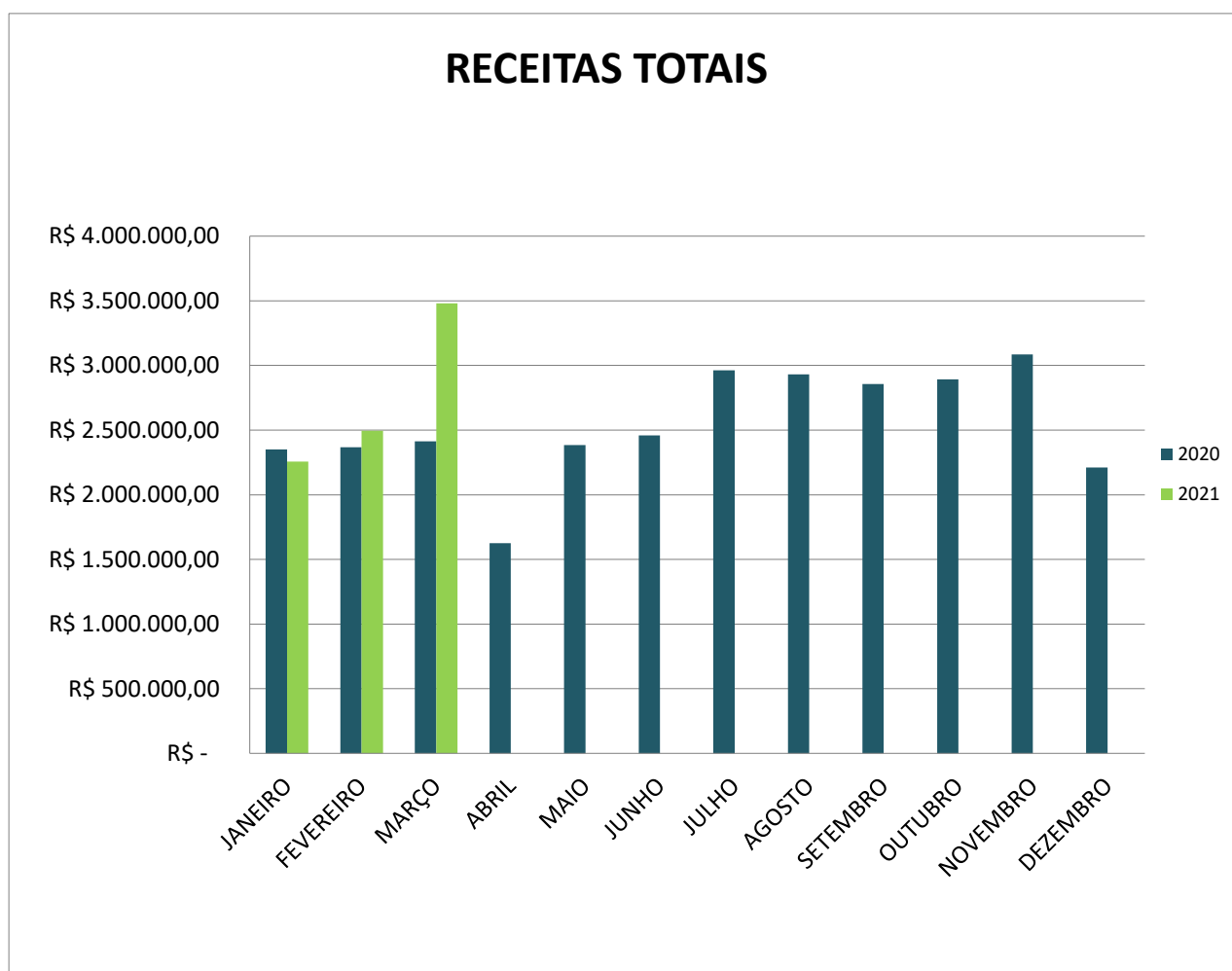
Mar/2021



RELATÓRIO CONTÁBIL E FINANCEIRO – Março de 2021 (Resumido)

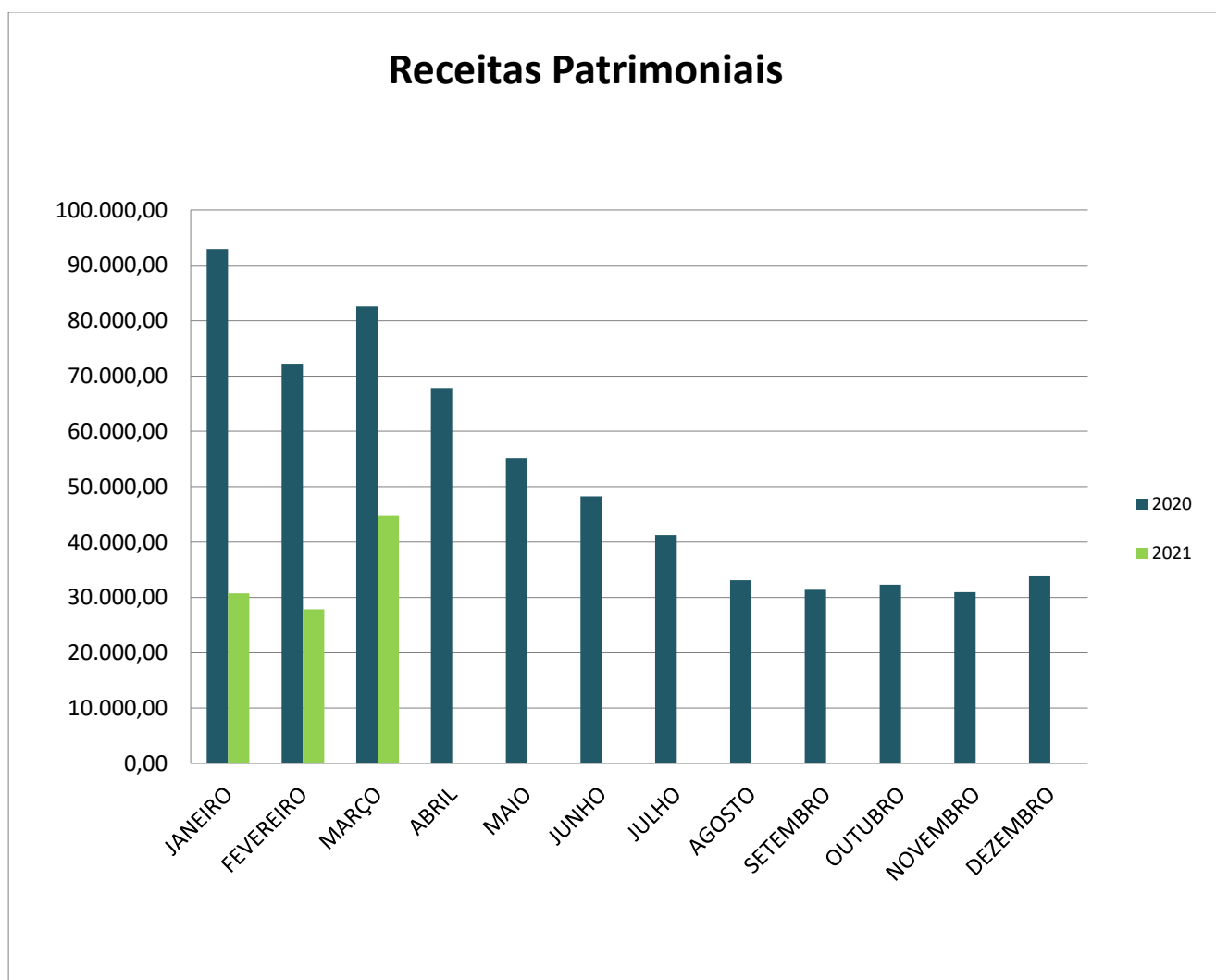
1. RECEITAS TOTAIS

MÊS	2020		2021		% ANO ANT.
	NO MÊS	ATÉ O MÊS	NO MÊS	ATÉ O MÊS	
JANEIRO	R\$ 2.349.728,93	R\$ 2.349.728,93	R\$ 2.257.280,55	R\$ 2.257.280,55	-3,93%
FEVEREIRO	R\$ 2.367.964,89	R\$ 4.717.693,82	R\$ 2.494.890,27	R\$ 4.752.170,82	0,73%
MARÇO	R\$ 2.413.741,33	R\$ 7.131.435,15	R\$ 3.479.603,00	R\$ 8.231.773,82	15,43%
ABRIL	R\$ 1.625.139,44	R\$ 8.756.574,59	R\$ -	R\$ 8.231.773,82	-5,99%
MAIO	R\$ 2.383.109,49	R\$ 11.139.684,08	R\$ -	R\$ 8.231.773,82	-26,10%
JUNHO	R\$ 2.459.003,75	R\$ 13.598.687,83	R\$ -	R\$ 8.231.773,82	-39,47%
JULHO	R\$ 2.961.863,66	R\$ 16.560.551,49	R\$ -	R\$ 8.231.773,82	-50,29%
AGOSTO	R\$ 2.930.082,16	R\$ 19.490.633,65	R\$ -	R\$ 8.231.773,82	-57,77%
SETEMBRO	R\$ 2.855.494,96	R\$ 22.346.128,61	R\$ -	R\$ 8.231.773,82	-63,16%
OUTUBRO	R\$ 2.892.821,29	R\$ 25.238.949,90	R\$ -	R\$ 8.231.773,82	-67,38%
NOVEMBRO	R\$ 3.085.099,94	R\$ 28.324.049,84	R\$ -	R\$ 8.231.773,82	-70,94%
DEZEMBRO	R\$ 2.210.220,99	R\$ 30.534.270,83	R\$ -	R\$ 8.231.773,82	-73,04%
TOTAL	R\$ 30.534.270,83		R\$ 8.231.773,82		-73,04%



1.1 RECEITAS PATRIMONIAIS

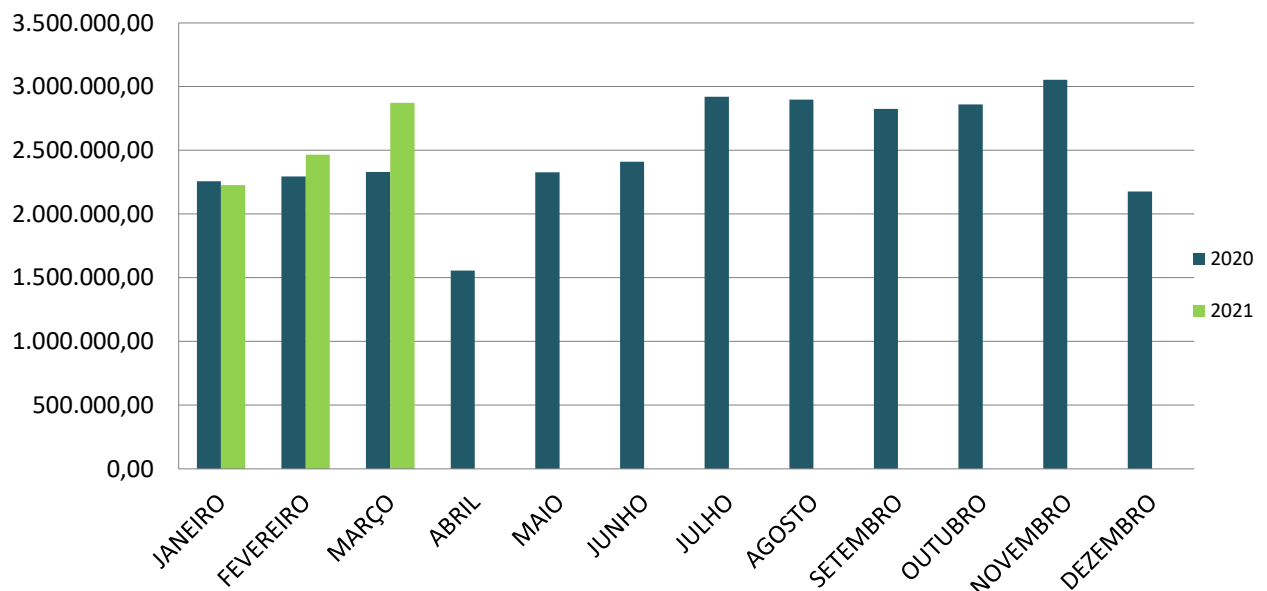
MÊS	2020		2021		% ANO ANT.
	NO MÊS	ATÉ O MÊS	NO MÊS	ATÉ O MÊS	
JANEIRO	92.928,46	92.928,46	30.729,36	30.729,36	-66,93%
FEVEREIRO	72.230,54	165.159,00	27.842,71	58.572,07	-64,54%
MARÇO	82.567,05	247.726,05	44.715,79	103.287,86	-58,31%
ABRIL	67.850,14	315.576,19	-	103.287,86	-67,27%
MAIO	55.123,66	370.699,85	-	103.287,86	-72,14%
JUNHO	48.248,75	418.948,60	-	103.287,86	-75,35%
JULHO	41.307,88	460.256,48	-	103.287,86	-77,56%
AGOSTO	33.091,01	493.347,49	-	103.287,86	-79,06%
SETEMBRO	31.365,16	524.712,65	-	103.287,86	-80,32%
OUTUBRO	32.291,37	557.004,02	-	103.287,86	-81,46%
NOVEMBRO	30.938,97	587.942,99	-	103.287,86	-82,43%
DEZEMBRO	33.939,80	621.882,79	-	103.287,86	-83,39%
TOTAL	R\$ 621.882,79		R\$ 103.287,86		-83,39%



1.2 RECEITAS DE SERVIÇOS REGISTRO DO COMÉRCIO

MÊS	2020		2021		% ANO ANT.
	NO MÊS	ATÉ O MÊS	NO MÊS	ATÉ O MÊS	
JANEIRO	2.256.800,47	2.256.800,47	2.226.551,19	2.226.551,19	-1%
FEVEREIRO	2.295.734,35	4.552.534,82	2.467.047,56	4.693.598,75	3,10%
MARÇO	2.331.174,28	6.883.709,10	2.872.155,21	7.565.753,96	9,91%
ABRIL	1.557.289,30	8.440.998,40	-	7.565.753,96	-10,37%
MAIO	2.327.985,83	10.768.984,23	-	7.565.753,96	-29,74%
JUNHO	2.410.755,00	13.179.739,23	-	7.565.753,96	-42,60%
JULHO	2.920.555,78	16.100.295,01	-	7.565.753,96	-53,01%
AGOSTO	2.896.991,15	18.997.286,16	-	7.565.753,96	-60,17%
SETEMBRO	2.824.129,80	21.821.415,96	-	7.565.753,96	-65,33%
OUTUBRO	2.860.529,92	24.681.945,88	-	7.565.753,96	-69,35%
NOVEMBRO	3.054.160,97	27.736.106,85	-	7.565.753,96	-72,72%
DEZEMBRO	2.176.281,19	29.912.388,04	-	7.565.753,96	-74,71%
TOTAL	R\$ 29.912.388,04		R\$ 7.565.753,96		-74,71%

Receitas de Serviços



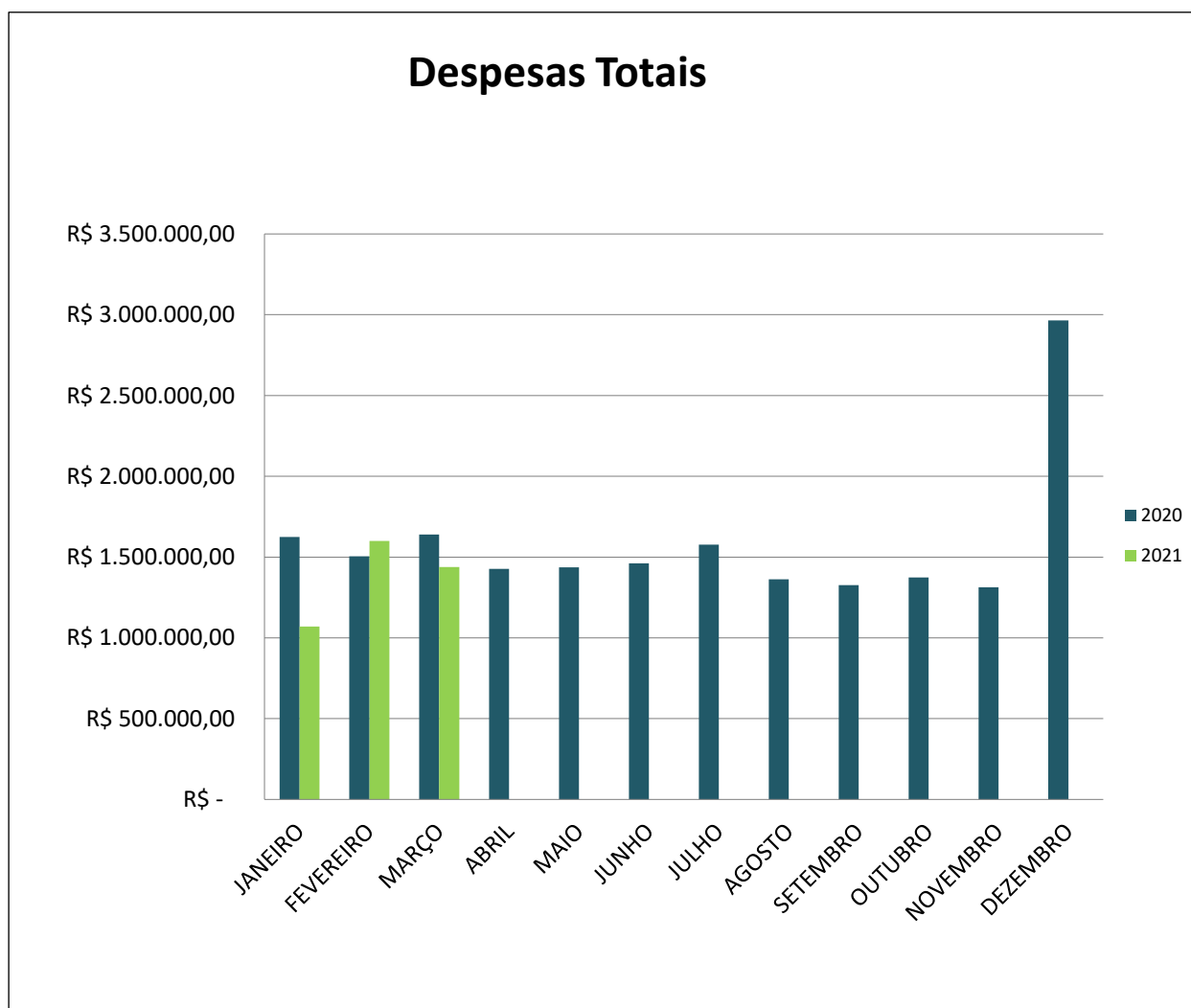
1.4 OUTRAS RECEITAS (INFORMAÇÕES DE EMPRESAS)

Serasa pagou dados de Junho/2020 a Março/2021 – (Acumulado)

MÊS	2021	
	NO MÊS	ATÉ O MÊS
JANEIRO	R\$ -	R\$ -
FEVEREIRO	R\$ -	R\$ -
MARÇO	R\$ 562.732,00	R\$ 562.732,00
ABRIL	R\$ -	R\$ 562.732,00
MAIO	R\$ -	R\$ 562.732,00
JUNHO	R\$ -	R\$ 562.732,00
JULHO	R\$ -	R\$ 562.732,00
AGOSTO	R\$ -	R\$ 562.732,00
SETEMBRO	R\$ -	R\$ 562.732,00
OUTUBRO	R\$ -	R\$ 562.732,00
NOVEMBRO	R\$ -	R\$ 562.732,00
DEZEMBRO	R\$ -	R\$ 562.732,00
TOTAL	R\$ 562.732,00	

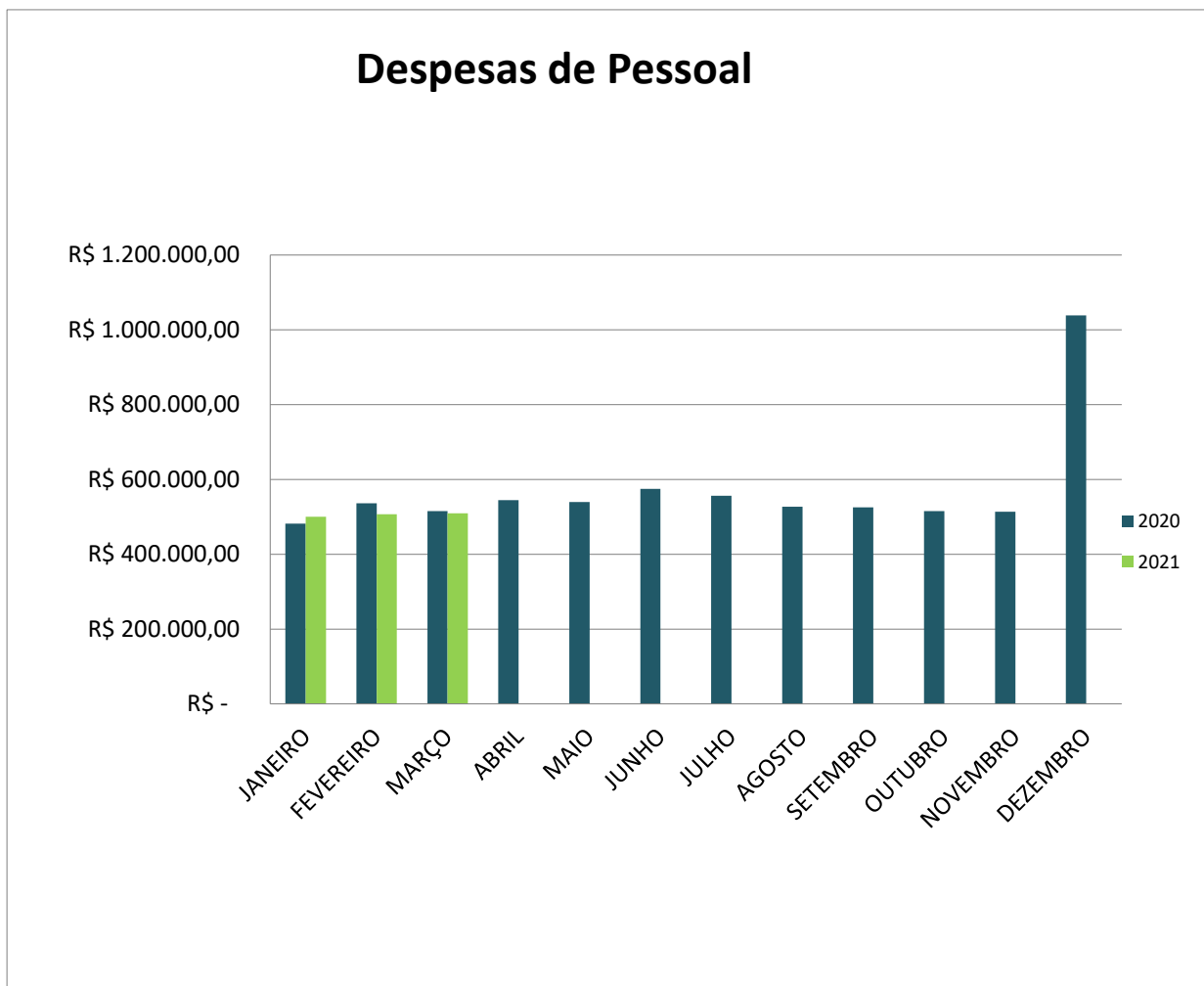
2. DESPESAS TOTAIS

MÊS	2020		2021		% ANO ANT.
	NO MÊS	ATÉ O MÊS	NO MÊS	ATÉ O MÊS	
JANEIRO	R\$ 1.625.234,79	R\$ 1.625.234,79	R\$ 1.069.585,90	R\$ 1.069.585,90	-34,19%
FEVEREIRO	R\$ 1.504.587,30	R\$ 3.129.822,09	R\$ 1.599.614,85	R\$ 2.669.200,75	-14,72%
MARÇO	R\$ 1.639.532,78	R\$ 4.769.354,87	R\$ 1.438.922,70	R\$ 4.108.123,45	-13,86%
ABRIL	R\$ 1.426.746,71	R\$ 6.196.101,58	R\$ -	R\$ 4.108.123,45	-33,70%
MAIO	R\$ 1.436.351,48	R\$ 7.632.453,06	R\$ -	R\$ 4.108.123,45	-46,18%
JUNHO	R\$ 1.460.557,00	R\$ 9.093.010,06	R\$ -	R\$ 4.108.123,45	-54,82%
JULHO	R\$ 1.576.241,95	R\$ 10.669.252,01	R\$ -	R\$ 4.108.123,45	-61,50%
AGOSTO	R\$ 1.362.500,50	R\$ 12.031.752,51	R\$ -	R\$ 4.108.123,45	-65,86%
SETEMBRO	R\$ 1.327.394,36	R\$ 13.359.146,87	R\$ -	R\$ 4.108.123,45	-69,25%
OUTUBRO	R\$ 1.374.622,95	R\$ 14.733.769,82	R\$ -	R\$ 4.108.123,45	-72,12%
NOVEMBRO	R\$ 1.312.628,35	R\$ 16.046.398,17	R\$ -	R\$ 4.108.123,45	-74,40%
DEZEMBRO	R\$ 2.965.716,56	R\$ 19.012.114,73	R\$ -	R\$ 4.108.123,45	-78,39%
TOTAL	R\$ 19.012.114,73		R\$ 4.108.123,45		-78,39%



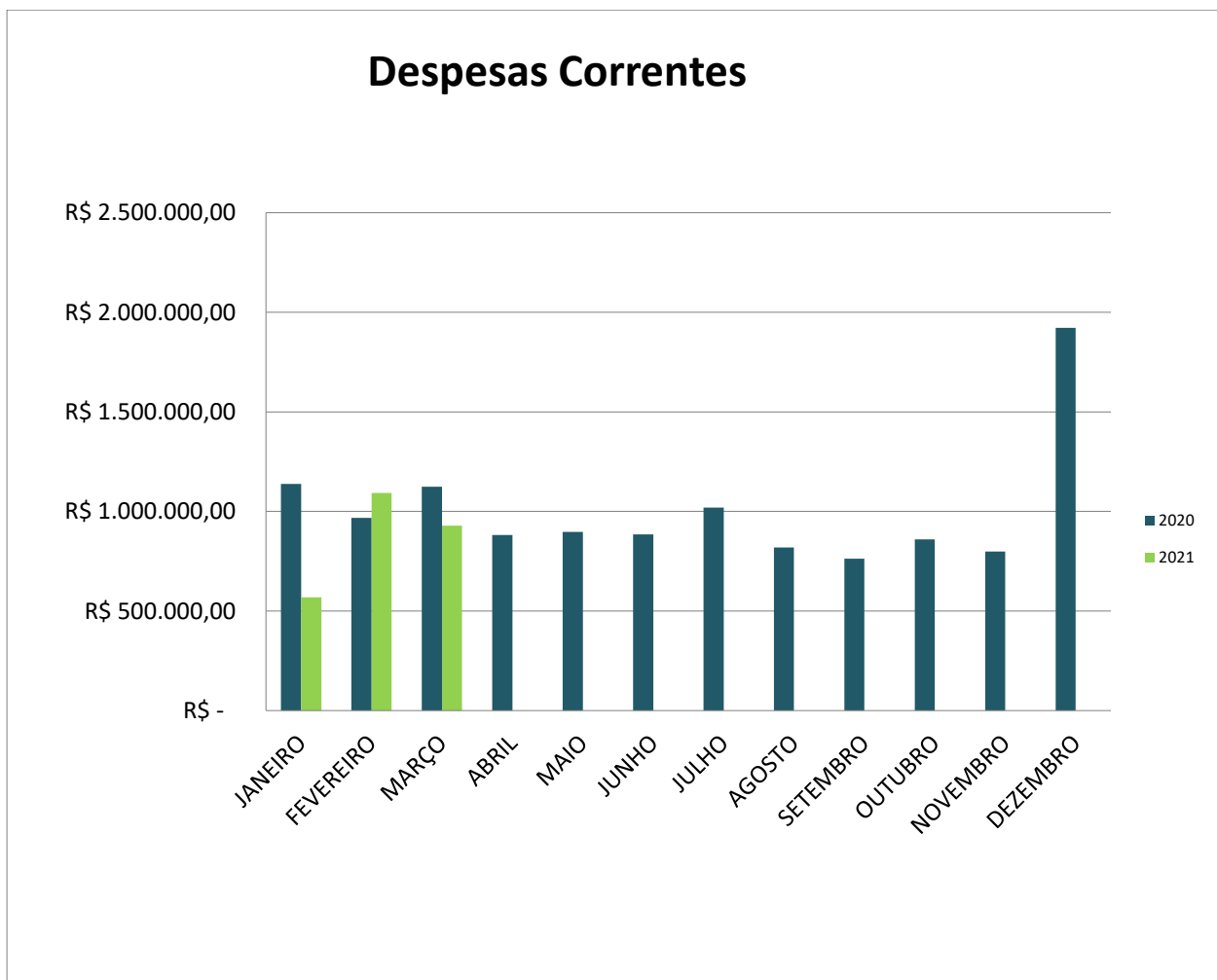
2.1 DESPESAS DE PESSOAL

MÊS	2020		2021		% ANO ANT.
	NO MÊS	ATÉ O MÊS	NO MÊS	ATÉ O MÊS	
JANEIRO	R\$ 482.064,86	R\$ 482.064,86	R\$ 500.590,77	R\$ 500.590,77	3,84%
FEVEREIRO	R\$ 536.657,89	R\$ 1.018.722,75	R\$ 507.117,10	R\$ 1.007.707,87	-1,08%
MARÇO	R\$ 515.743,35	R\$ 1.534.466,10	R\$ 509.647,56	R\$ 1.517.355,43	-1,12%
ABRIL	R\$ 544.570,15	R\$ 2.079.036,25	R\$ -	R\$ 1.517.355,43	-27,02%
MAIO	R\$ 539.513,31	R\$ 2.618.549,56	R\$ -	R\$ 1.517.355,43	-42,05%
JUNHO	R\$ 575.195,97	R\$ 3.193.745,53	R\$ -	R\$ 1.517.355,43	-52,49%
JULHO	R\$ 556.445,68	R\$ 3.750.191,21	R\$ -	R\$ 1.517.355,43	-59,54%
AGOSTO	R\$ 526.923,68	R\$ 4.277.114,89	R\$ -	R\$ 1.517.355,43	-64,52%
SETEMBRO	R\$ 525.603,34	R\$ 4.802.718,23	R\$ -	R\$ 1.517.355,43	-68,41%
OUTUBRO	R\$ 515.585,96	R\$ 5.318.304,19	R\$ -	R\$ 1.517.355,43	-71,47%
NOVEMBRO	R\$ 514.023,21	R\$ 5.832.327,40	R\$ -	R\$ 1.517.355,43	-73,98%
DEZEMBRO	R\$ 1.038.919,76	R\$ 6.871.247,16	R\$ -	R\$ 1.517.355,43	-77,92%
TOTAL	R\$ 6.871.247,16		R\$ 1.517.355,43		-77,92%



2.2 DESPESAS CORRENTES

MÊS	2020		2021		% ANO ANT.
	NO MÊS	ATÉ O MÊS	NO MÊS	ATÉ O MÊS	
JANEIRO	R\$ 1.138.040,32	R\$ 1.138.040,32	R\$ 568.995,13	R\$ 568.995,13	-50,00%
FEVEREIRO	R\$ 967.569,41	R\$ 2.105.609,73	R\$ 1.092.497,75	R\$ 1.661.492,88	-21,09%
MARÇO	R\$ 1.123.789,43	R\$ 3.229.399,16	R\$ 929.275,14	R\$ 2.590.768,02	-19,78%
ABRIL	R\$ 881.711,56	R\$ 4.111.110,72	R\$ -	R\$ 2.590.768,02	-36,98%
MAIO	R\$ 896.838,17	R\$ 5.007.948,89	R\$ -	R\$ 2.590.768,02	-48,27%
JUNHO	R\$ 885.361,03	R\$ 5.893.309,92	R\$ -	R\$ 2.590.768,02	-56,04%
JULHO	R\$ 1.018.868,47	R\$ 6.912.178,39	R\$ -	R\$ 2.590.768,02	-62,52%
AGOSTO	R\$ 819.378,07	R\$ 7.731.556,46	R\$ -	R\$ 2.590.768,02	-66,49%
SETEMBRO	R\$ 763.081,02	R\$ 8.494.637,48	R\$ -	R\$ 2.590.768,02	-69,50%
OUTUBRO	R\$ 859.036,99	R\$ 9.353.674,47	R\$ -	R\$ 2.590.768,02	-72,30%
NOVEMBRO	R\$ 798.605,14	R\$ 10.152.279,61	R\$ -	R\$ 2.590.768,02	-74,48%
DEZEMBRO	R\$ 1.922.176,80	R\$ 12.074.456,41	R\$ -	R\$ 2.590.768,02	-78,54%
TOTAL	R\$ 12.074.456,41		R\$ 2.590.768,02		-78,54%



2.3 INVESTIMENTOS

MÊS	2020		2021		% ANO ANT.
	NO MÊS	ATÉ O MÊS	NO MÊS	ATÉ O MÊS	
JANEIRO	R\$ 5.129,61	R\$ 5.129,61	R\$ -	R\$ -	-100%
FEVEREIRO	R\$ 360,00	R\$ 5.489,61	R\$ -	R\$ -	-100%
MARÇO	R\$ -	R\$ 5.489,61	R\$ -	R\$ -	-100%
ABRIL	R\$ 465,00	R\$ 5.954,61	R\$ -	R\$ -	-100%
MAIO	R\$ -	R\$ 5.954,61	R\$ -	R\$ -	-100%
JUNHO	R\$ -	R\$ 5.954,61	R\$ -	R\$ -	-100%
JULHO	R\$ 927,80	R\$ 6.882,41	R\$ -	R\$ -	-100%
AGOSTO	R\$ 16.198,75	R\$ 23.081,16	R\$ -	R\$ -	-100%
SETEMBRO	R\$ 38.710,00	R\$ 61.791,16	R\$ -	R\$ -	-100%
OUTUBRO	R\$ -	R\$ 61.791,16	R\$ -	R\$ -	-100%
NOVEMBRO	R\$ -	R\$ 61.791,16	R\$ -	R\$ -	-100%
DEZEMBRO	R\$ 4.620,00	R\$ 66.411,16	R\$ -	R\$ -	-100%
TOTAL	R\$ 66.411,16		R\$ -		-100%

3. SUPERÁVITS OU DÉFICIT'S – 2021 - (Receitas – Despesas)

SUPERÁVIT'S (OU DÉFICIT'S) FINANCEIROS				
MÊS	2019	2020	2021	
JANEIRO	R\$ 1.660.805,49	R\$ 724.494,14	R\$ 1.187.694,65	
FEVEREIRO	R\$ 1.482.798,29	R\$ 863.377,59	R\$ 895.275,42	
MARÇO	R\$ 828.427,35	R\$ 774.208,55	R\$ 2.040.680,30	
ABRIL	R\$ 1.540.542,37	R\$ 198.392,73	R\$ -	
MAIO	R\$ 890.037,01	R\$ 946.758,01	R\$ -	
JUNHO	R\$ 904.736,88	R\$ 998.446,75	R\$ -	
JULHO	R\$ 1.516.916,95	R\$ 1.385.621,71	R\$ -	
AGOSTO	R\$ 1.833.473,27	R\$ 1.567.581,66	R\$ -	
SETEMBRO	R\$ 1.202.077,47	R\$ 1.528.100,60	R\$ -	
OUTUBRO	R\$ 514.030,33	R\$ 1.518.198,34	R\$ -	
NOVEMBRO	R\$ 1.195.928,57	R\$ 1.772.471,59	R\$ -	
DEZEMBRO	R\$ (1.651.921,93)	R\$ (755.495,57)	R\$ -	
TOTAL	R\$ 11.917.852,05	R\$ 11.522.156,10	R\$ 4.123.650,37	

3.1 SUPERÁVIT (Receitas Totais – Despesas Totais – DREM-Mar/2021)

SUPERÁVIT'S (OU DÉFICIT'S) FINANCEIROS			
MÊS	2019	2020	2021
JANEIRO	R\$ 945.785,37	R\$ (621.593,02)	R\$ 526.408,95
FEVEREIRO	R\$ 667.161,59	R\$ 181.544,49	R\$ 162.562,29
MARÇO	R\$ 20.735,03	R\$ 81.849,79	R\$ 1.020.518,80
ABRIL	R\$ 678.595,92	R\$ (264.122,19)	R\$ -
MAIO	R\$ (19.879,32)	R\$ 255.346,22	R\$ -
JUNHO	R\$ 88.688,20	R\$ 282.452,52	R\$ -
JULHO	R\$ 544.740,67	R\$ 518.216,64	R\$ -
AGOSTO	R\$ 857.859,40	R\$ 707.175,29	R\$ -
SETEMBRO	R\$ 296.199,44	R\$ 689.334,05	R\$ -
OUTUBRO	R\$ (408.761,24)	R\$ 668.620,95	R\$ -
NOVEMBRO	R\$ 402.047,38	R\$ 865.385,78	R\$ -
DEZEMBRO	R\$ (2.327.739,33)	R\$ (1.401.851,08)	R\$ -
TOTAL	R\$ 1.745.433,10	R\$ 1.962.359,43	R\$ 1.709.490,04

3.2 SUPERÁVIT (Receitas de Serviços – Despesas Totais – DREM-Mar/2021)

SUPERÁVIT'S (OU DÉFICIT'S) FINANCEIROS A PARTIR DA RECEITA DE SERVIÇOS	
MÊS	2021
JANEIRO	R\$ 495.679,59
FEVEREIRO	R\$ 134.719,58
MARÇO	R\$ 413.071,01
ABRIL	R\$ -
MAIO	R\$ -
JUNHO	R\$ -
JULHO	R\$ -
AGOSTO	R\$ -
SETEMBRO	R\$ -
OUTUBRO	R\$ -
NOVEMBRO	R\$ -
DEZEMBRO	R\$ -
TOTAL	R\$ 1.043.470,18

4. TRANSFERÊNCIAS EC 93/2016

No exercício de 2016 foi editada a Emenda Constitucional 93/2016, de 08 de setembro de 2016, que trata sobre a Desvinculação de Recursos dos Estados e Municípios (DREM). De acordo com o Art. 76-A, daquela Emenda à Constituição, **são desvinculados de órgão, fundo ou despesa, até 31 de dezembro de 2023, 30% (trinta por cento) das Receitas dos Estados e do Distrito Federal relativas à impostos, taxas e multas, já instituídos ou que vierem a ser criados até a referida data, seus adicionais e acréscimos legais e outras receitas correntes.**

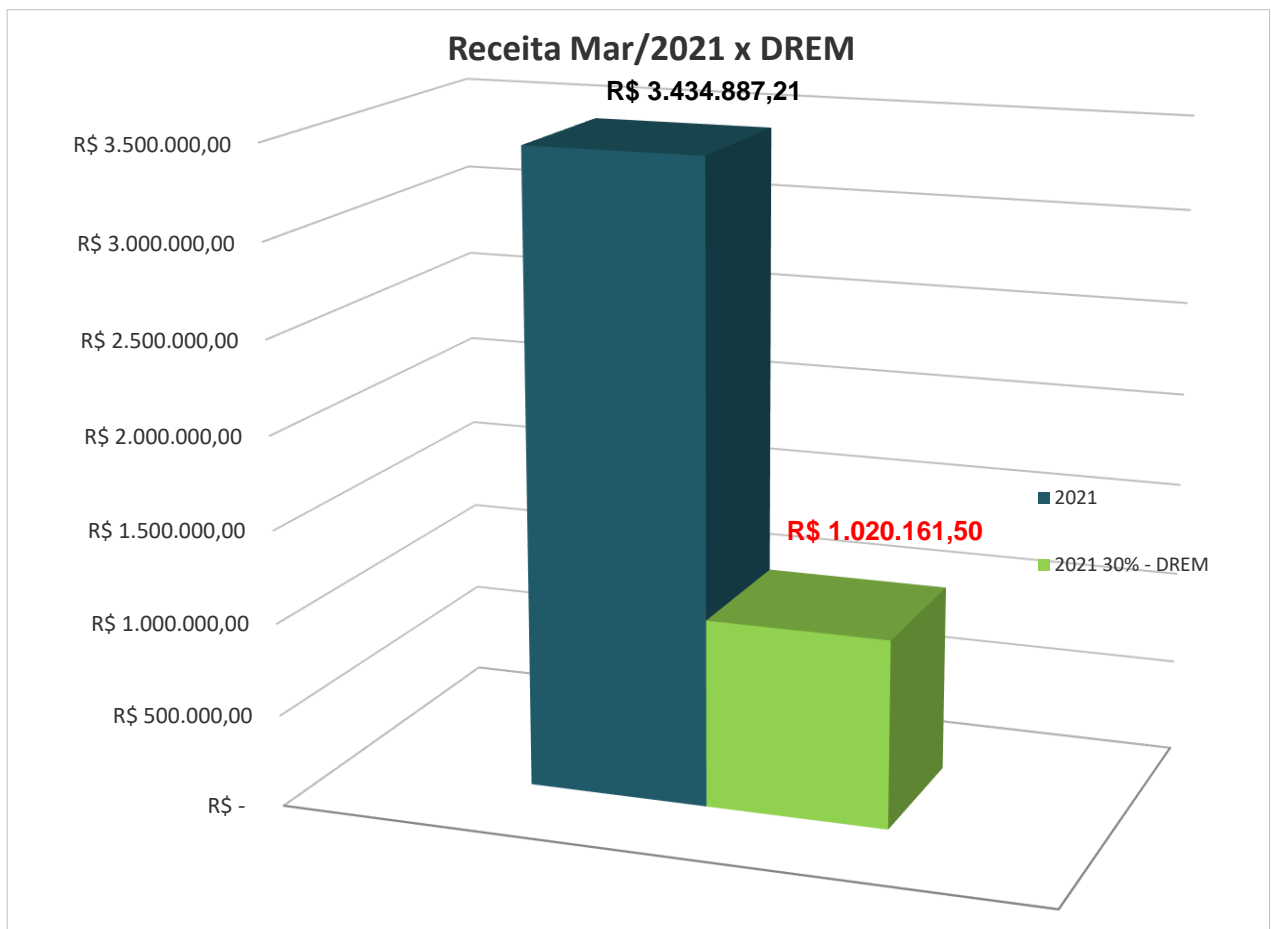
Para o atendimento da EC, a Jucepar passou a transferir, mensalmente, 30% de sua arrecadação ao Tesouro Geral do Estado, retroativos à 01 de janeiro de 2016, conforme determina o texto da Emenda.

Segue abaixo planilha contendo os valores recolhidos em atendimento à esta determinação legal:

MÊS	2020		2021	
	RECEITA	30% - DREM	RECEITA	30% - DREM
JANEIRO	R\$ 2.256.800,47	R\$ 670.269,74	R\$ 2.226.551,19	R\$ 661.285,70
FEVEREIRO	R\$ 2.295.734,35	R\$ 681.833,10	R\$ 2.467.047,56	R\$ 732.713,13
MARÇO	R\$ 2.331.174,28	R\$ 692.358,76	R\$ 3.434.887,21	R\$ 1.020.161,50
ABRIL	R\$ 1.557.289,30	R\$ 462.514,92	R\$ -	R\$ -
MAIO	R\$ 2.327.985,83	R\$ 691.411,79	R\$ -	R\$ -
JUNHO	R\$ 2.410.755,00	R\$ 715.994,24	R\$ -	R\$ -
JULHO	R\$ 2.920.555,78	R\$ 867.405,07	R\$ -	R\$ -
AGOSTO	R\$ 2.896.991,15	R\$ 860.406,37	R\$ -	R\$ -
SETEMBRO	R\$ 2.824.129,80	R\$ 838.766,55	R\$ -	R\$ -
OUTUBRO	R\$ 2.860.529,92	R\$ 849.577,39	R\$ -	R\$ -
NOVEMBRO	R\$ 3.054.160,97	R\$ 907.085,81	R\$ -	R\$ -
DEZEMBRO	R\$ 2.176.281,19	R\$ 646.355,51	R\$ -	R\$ -
TOTAL	R\$ 29.912.388,04	R\$ 8.883.979,25	R\$ 8.128.485,96	R\$ 2.414.160,33



4.1 RECEITA X DREM MARÇO/2021



5. SALDOS FINANCEIROS

SALDO FINANCEIRO	Em 31/01/2021	Em 28/02/2021	Em 31/03/2021
REC. BB	R\$ 3.456.030,42	R\$ 3.697.926,24	R\$ 4.967.117,87
DESP. BB	R\$ 108.155,81	R\$ 108.164,90	R\$ 108.206,94
APLICAÇÃO BB	R\$ 28.045.183,17	R\$ 28.072.719,17	R\$ 28.115.614,82
SALDO FINAL	R\$ 31.609.369,40	R\$ 31.878.810,31	R\$ 33.190.939,63

Curitiba, 05 de abril de 2021.

BRUNO PURCKOTE GONÇALVES
Coordenador Adm. e Financeiro