

***PAINEL MENSAL***

***ABERTURAS / BAIIXAS***

***Setembro / 2021***



**JUCEPAR**  
JUNTA COMERCIAL DO PARANÁ

# ABERTURA DE EMPRESAS

COMPARATIVO COM ANO DE 2020

**PERÍODO: janeiro - Setembro**

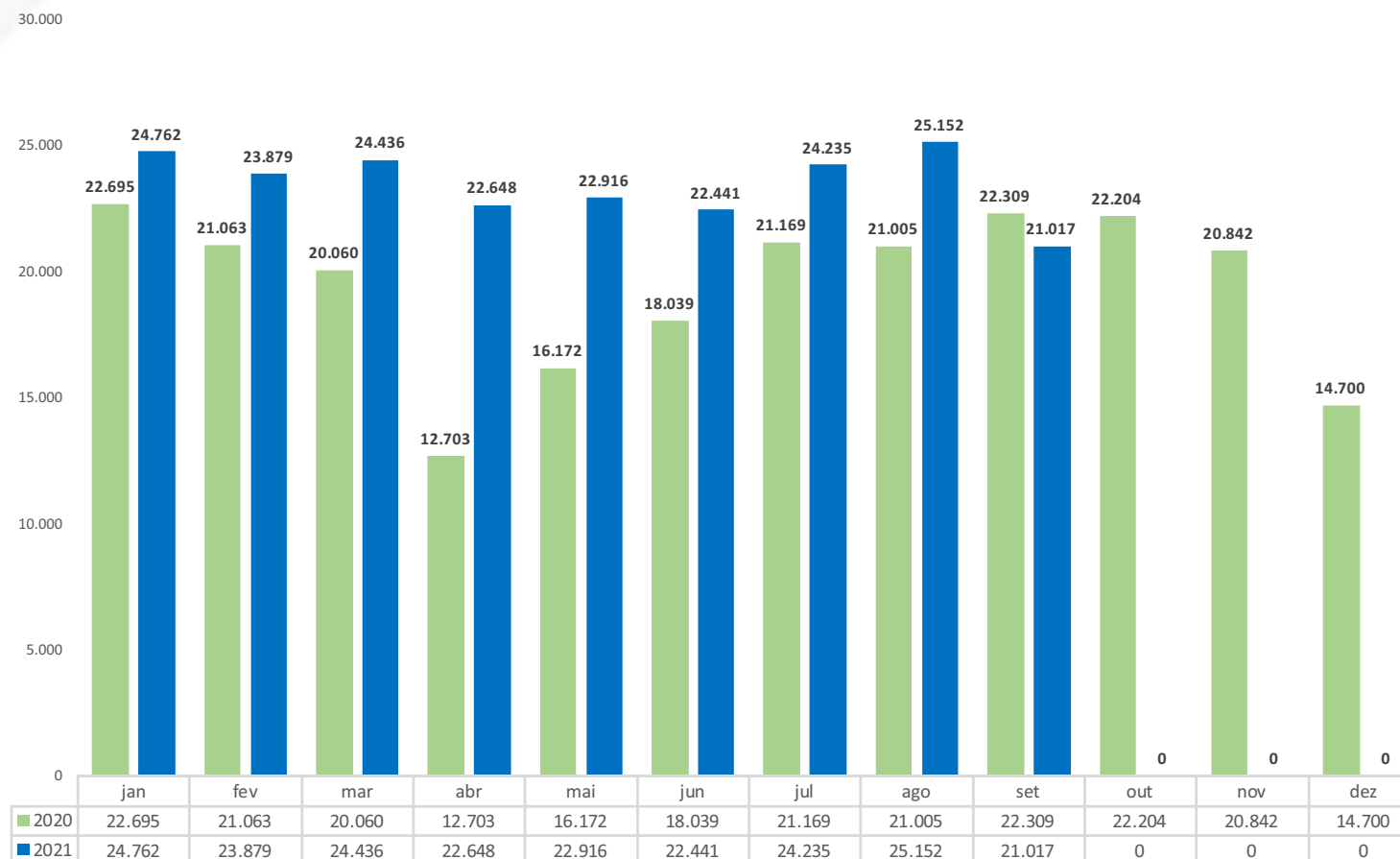
MEI's inclusos

**2021: 211.486**

**2020: 175.215**

CRESCIMENTO DE

**20,70%**



# ABERTURA DE EMPRESAS

POR NATUREZA JURÍDICA

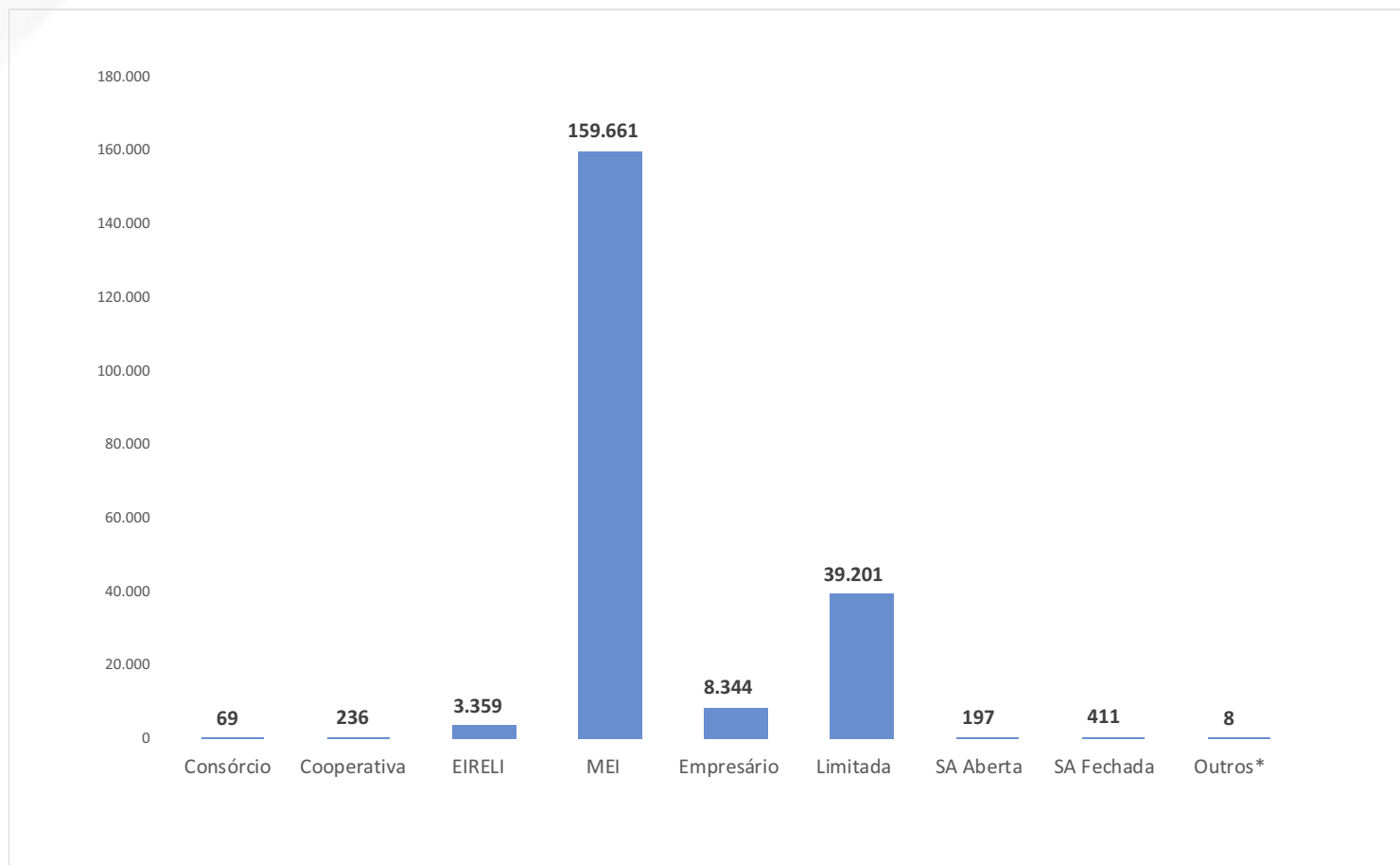
PERÍODO: janeiro-setembro/2021

MEI	159.661	75,49%
LTDA	39.201	18,54%
Empresário	8.344	3,95%
EIRELI	3.359	1,59%
S/A (fechada)	411	0,19%
Cooperativa	236	0,11%
S/A (aberta)	197	0,09%
Consórcio	69	0,03%
Outros Tipos *	8	0,00%

**TOTAL** 211.486

## ABERTURAS DE EMPRESAS - 2021

(Por Natureza Jurídica)



\* Inclui: Empresa Pública; Estabelecimento, no Brasil, de Empresa Binacional Argentino-Brasileira; Estabelecimento, no Brasil, de Sociedade Estrangeira; Sociedade de Economia Mista; Sociedade Empresária em Nome Coletivo



# BAIXAS DE EMPRESAS

PERÍODO: janeiro - setembro

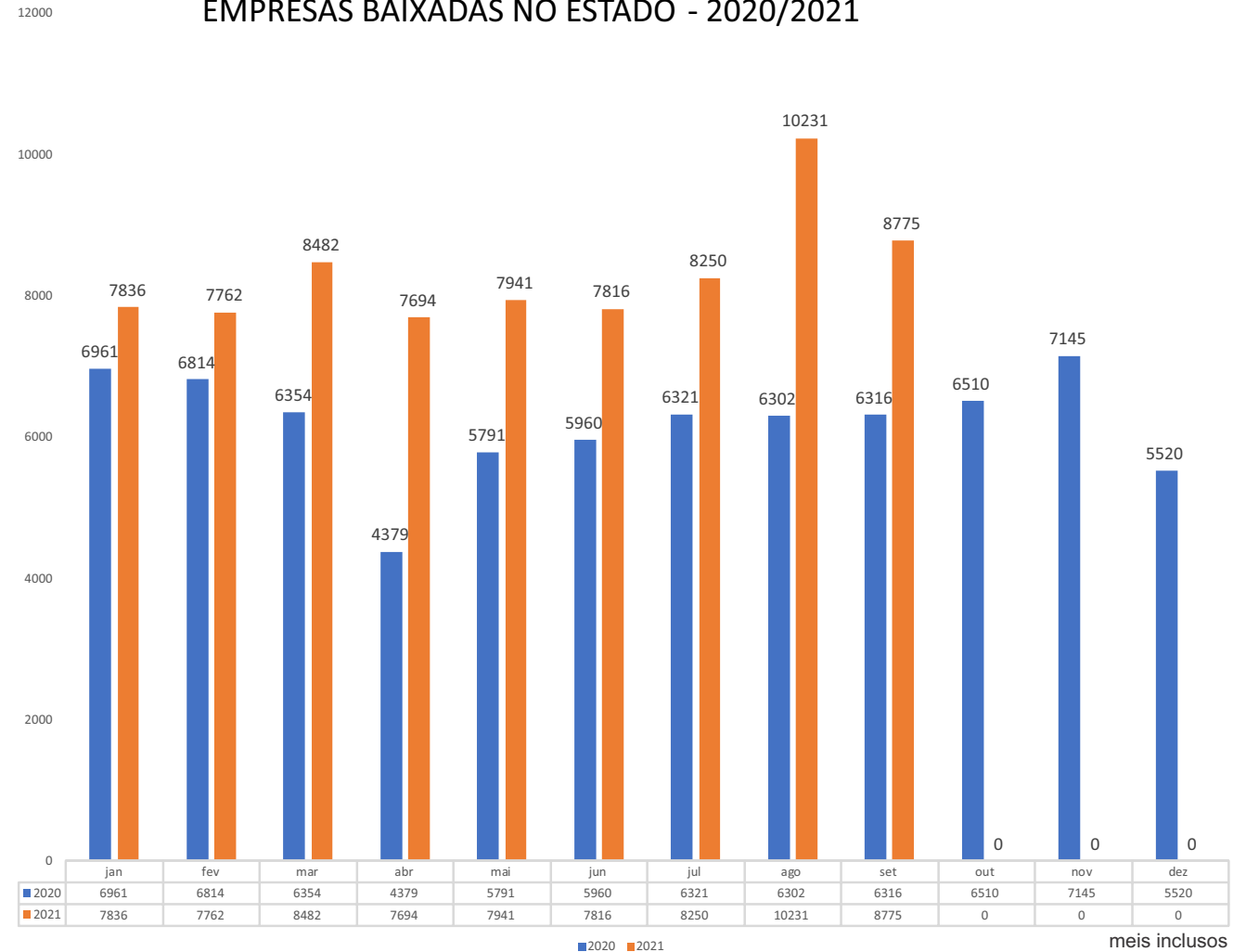
2021: **74.787**

2020: **55.198**

CRESCIMENTO DE

**35,49%**

EMPRESAS BAIXADAS NO ESTADO - 2020/2021



# SALDO DE EMPRESAS

PERÍODO: janeiro-setembro/2021

ABERTURAS (Constituições de empresas)

211.486

Baixas (extinção de empresas)

74.787

Saldo Empresas em 2021

136.699

PERÍODO: janeiro - agosto/2020

ABERTURAS (Constituições de empresas)

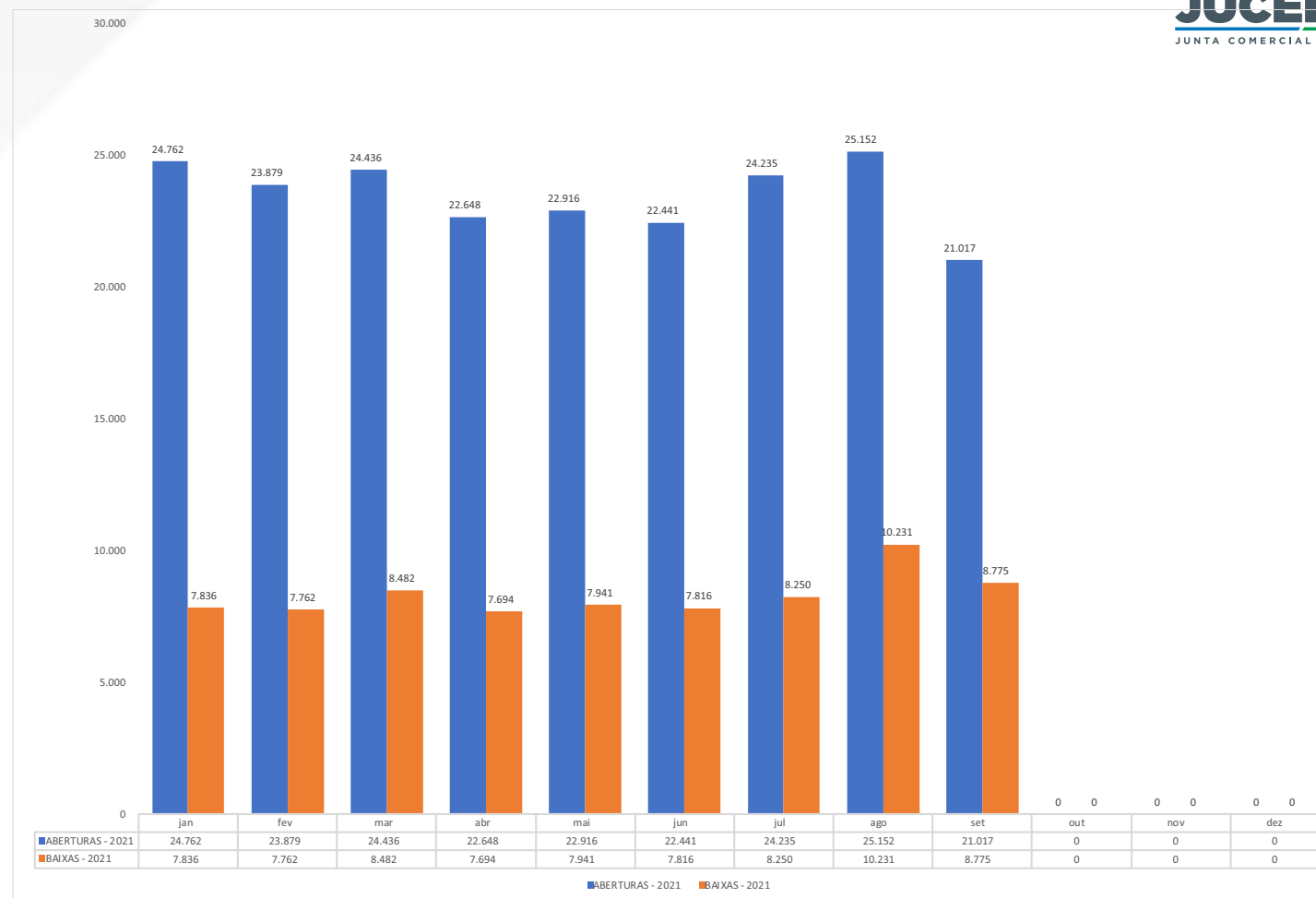
175.215

Encerramento (Baixas de Empresas)

55.198

Saldo Empresas em 2020

120.017



MEI's inclusos

RESULTADO SUPERIOR EM

**13,90%**

2021 em relação a 2020

# QUANTITATIVO DE EMPRESAS



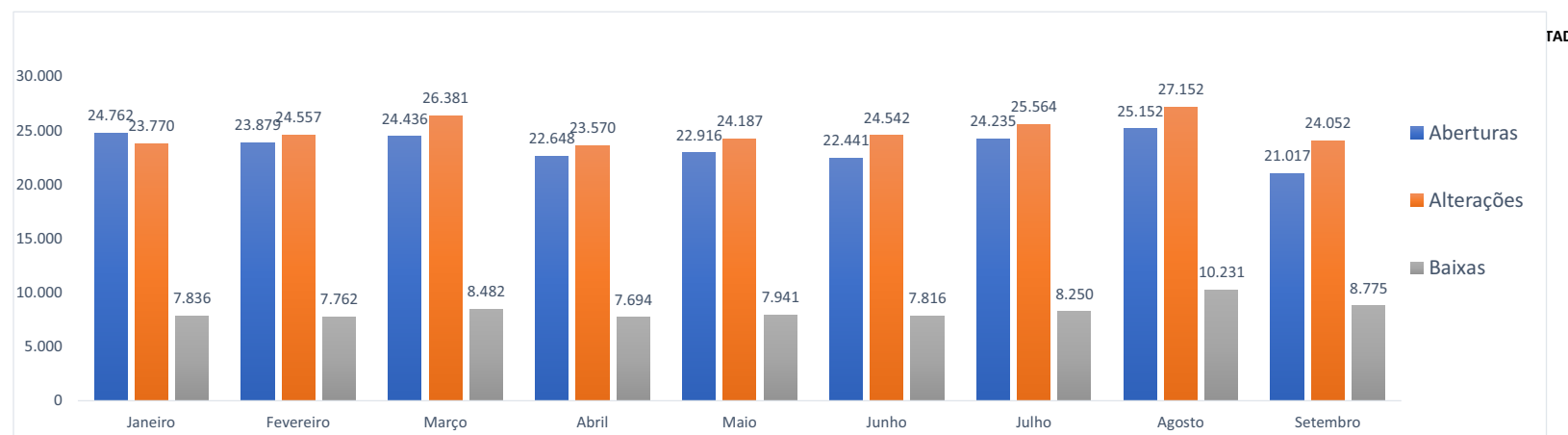
Município Selecionado	ESTADO		
BASE DE DADOS DA RECEITA FEDERAL DO BRASIL	<b>Qtd Empresas Baixadas</b>	<b>Qtd Empresas Outras Sit.</b>	<b>TOTAL DE EMPRESAS</b>
	Matriz <b>1.370.970</b>	Matriz <b>420.137</b>	Matriz <b>3.178.667</b>
	Filiais <b>91.292</b>	Filiais <b>14.310</b>	Filiais <b>177.780</b>
	<b>Total 1.462.262</b>	<b>Total 434.447</b>	<b>Total 3.356.447</b>

Qtd Empresas Ativas	
<b>Matriz</b>	<b>1.387.560</b>
<b>Filiais</b>	<b>72.178</b>
<b>Total</b>	<b>1.459.738</b>

Fonte: Dados base CNPJ - 31/07/2021

TIPO /MÊS	JAN	FEV	MAR	ABR	MAI	JUN	JUL	AGO	SET	OUT	NOV	DEZ	TOTAL
<b>ABERTURAS</b>	24.762	23.879	24.436	22.648	22.916	22.441	24.235	25.152	0	0	0	0	190.628
<b>ALTERAÇÕES</b>	23.770	24.557	26.381	23.570	24.187	24.542	25.564	27.152	0	0	0	0	199.723
<b>BAIXAS</b>	7.836	7.762	8.482	7.694	7.941	7.816	8.250	10.231	0	0	0	0	66.121
<b>TOTAL</b>	<b>56.368</b>	<b>56.198</b>	<b>59.299</b>	<b>53.912</b>	<b>55.044</b>	<b>54.799</b>	<b>58.049</b>	<b>62.535</b>	<b>0</b>	<b>0</b>	<b>0</b>	<b>0</b>	<b>456.472</b>

Fonte: Jucepar/EmpresaFácil/agosto -2021



## SALDO DE EMPRESAS EM 2021

ESTADO

EMPRESAS ABERTAS

**211.486**

EMPRESAS ALTERADAS

**223.775**

EMPRESAS BAIXADAS

**74.787**

SALDO DE EMPRESAS

**136.699**



**JUCEPAR**

JUNTA COMERCIAL DO PARANÁ