



**JUCEPAR**  
JUNTA COMERCIAL DO PARANÁ

***RELATÓRIO CONTÁBIL E  
FINANCEIRO - 2023***

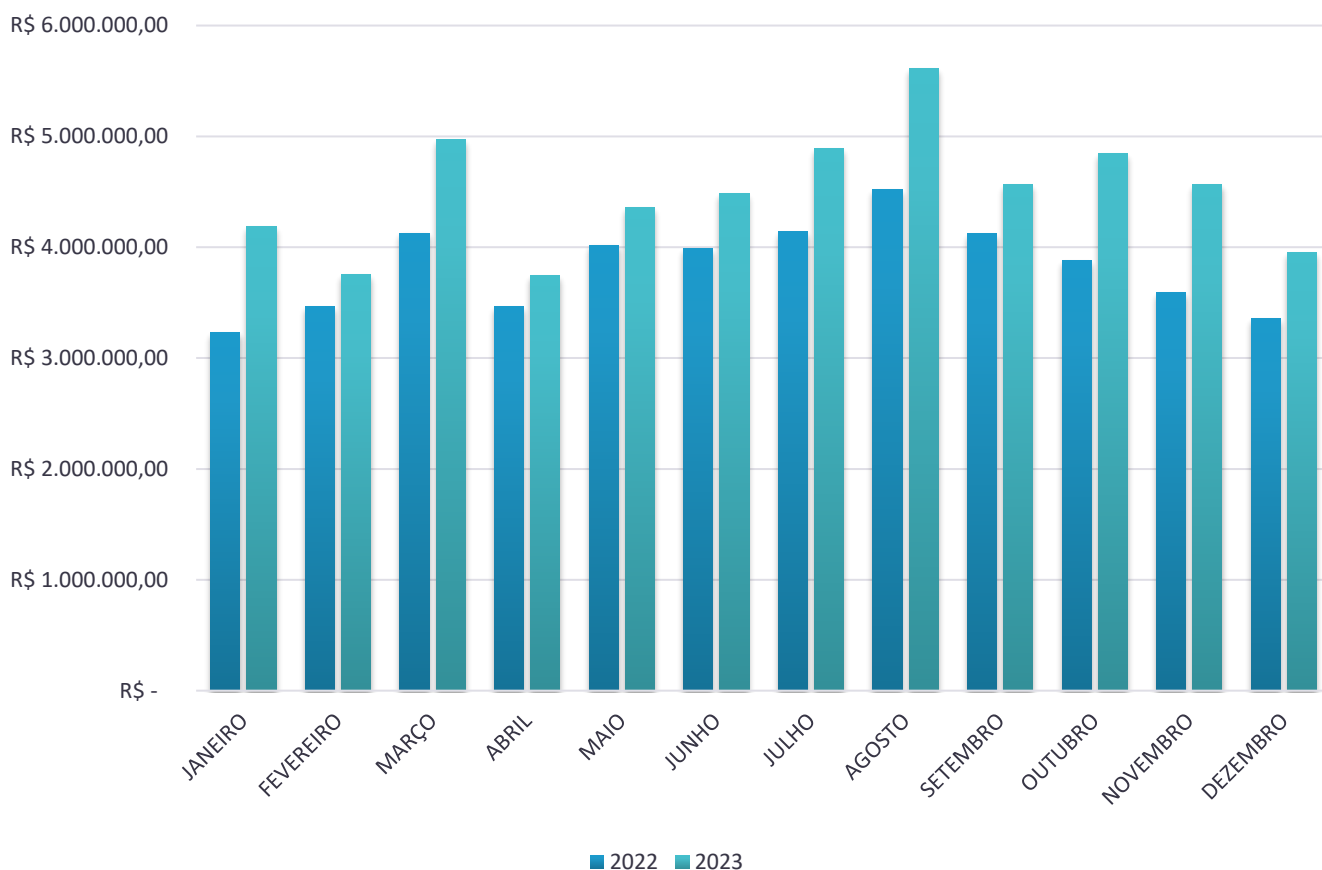


## RELATÓRIO CONTÁBIL E FINANCEIRO – Exercício 2023 (Resumido)

### 1. RECEITAS TOTAIS

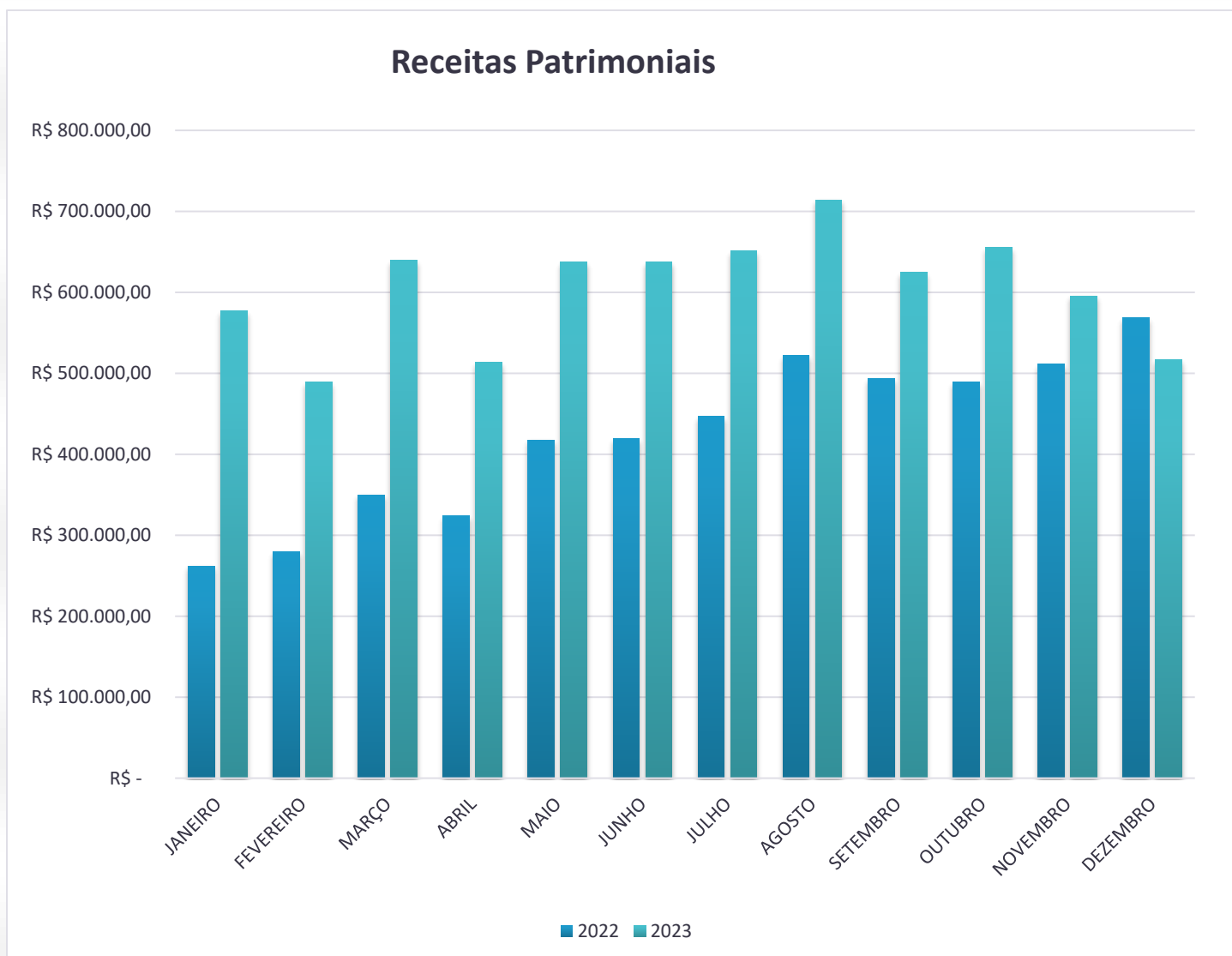
MÊS	2022		2023		% ANO ANT.
	NO MÊS	ATÉ O MÊS	NO MÊS	ATÉ O MÊS	
JANEIRO	R\$ 3.229.987,97	R\$ 3.229.987,97	R\$ 4.188.799,19	R\$ 4.188.799,19	29,68%
FEVEREIRO	R\$ 3.464.173,32	R\$ 6.694.161,29	R\$ 3.751.948,21	R\$ 7.940.747,40	18,62%
MARÇO	R\$ 4.126.480,10	R\$ 10.820.641,39	R\$ 4.974.880,60	R\$ 12.915.628,00	19,36%
ABRIL	R\$ 3.464.319,17	R\$ 14.284.960,56	R\$ 3.744.209,23	R\$ 16.659.837,23	16,63%
MAIO	R\$ 4.019.547,67	R\$ 18.304.508,23	R\$ 4.357.626,69	R\$ 21.017.463,92	14,82%
JUNHO	R\$ 3.987.249,91	R\$ 22.291.758,14	R\$ 4.481.644,87	R\$ 25.499.108,79	14,39%
JULHO	R\$ 4.143.226,47	R\$ 26.434.984,61	R\$ 4.886.796,04	R\$ 30.385.904,83	14,95%
AGOSTO	R\$ 4.516.899,67	R\$ 30.951.884,28	R\$ 5.610.680,62	R\$ 35.996.585,45	16,30%
SETEMBRO	R\$ 4.119.930,97	R\$ 35.071.815,25	R\$ 4.564.345,29	R\$ 40.560.930,74	15,65%
OUTUBRO	R\$ 3.876.800,83	R\$ 38.948.616,08	R\$ 4.844.484,34	R\$ 45.405.415,08	16,58%
NOVEMBRO	R\$ 3.594.906,07	R\$ 42.543.522,15	R\$ 4.563.930,22	R\$ 49.969.345,30	17,45%
DEZEMBRO	R\$ 3.360.647,05	R\$ 45.904.169,20	R\$ 3.955.402,59	R\$ 53.924.747,89	17,47%
<b>TOTAL</b>	<b>R\$ 45.904.169,20</b>		<b>R\$ 53.924.747,89</b>		<b>17,47%</b>

### RECEITAS TOTAIS



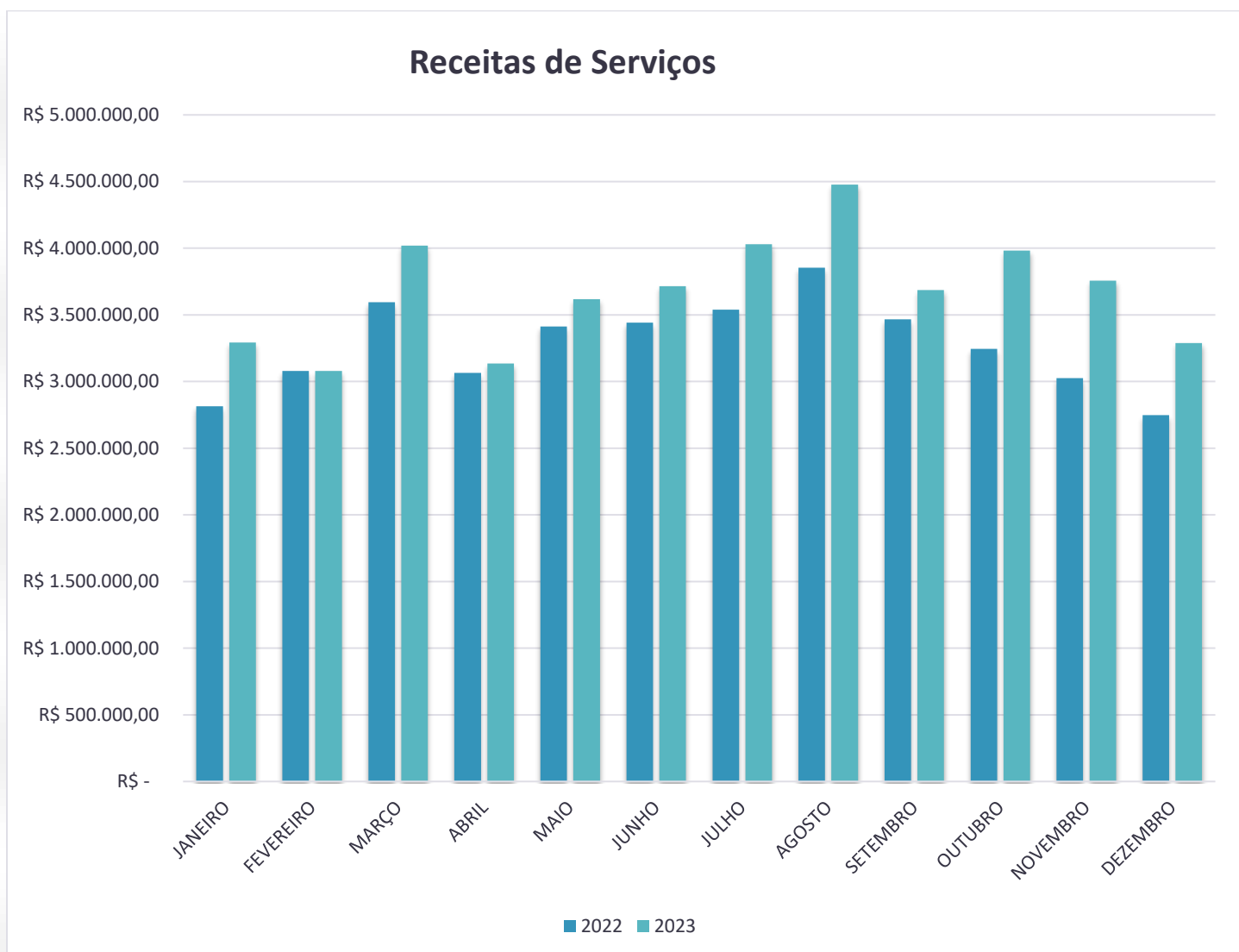
## 1.1 RECEITAS PATRIMONIAIS

MÊS	2022		2023		% ANO ANT.
	NO MÊS	ATÉ O MÊS	NO MÊS	ATÉ O MÊS	
JANEIRO	R\$ 261.939,98	R\$ 261.939,98	R\$ 577.398,23	R\$ 577.398,23	120,43%
FEVEREIRO	R\$ 279.513,00	R\$ 541.452,98	R\$ 488.885,39	R\$ 1.066.283,62	96,93%
MARÇO	R\$ 350.030,30	R\$ 891.483,28	R\$ 639.231,32	R\$ 1.705.514,94	91,31%
ABRIL	R\$ 323.773,34	R\$ 1.215.256,62	R\$ 513.648,50	R\$ 2.219.163,44	82,61%
MAIO	R\$ 417.804,35	R\$ 1.633.060,97	R\$ 637.302,87	R\$ 2.856.466,31	74,91%
JUNHO	R\$ 419.458,56	R\$ 2.052.519,53	R\$ 637.384,78	R\$ 3.493.851,09	70,22%
JULHO	R\$ 446.714,86	R\$ 2.499.234,39	R\$ 651.447,75	R\$ 4.145.298,84	65,86%
AGOSTO	R\$ 521.936,85	R\$ 3.021.171,24	R\$ 714.151,69	R\$ 4.859.450,53	60,85%
SETEMBRO	R\$ 493.595,55	R\$ 3.514.766,79	R\$ 624.980,52	R\$ 5.484.431,05	56,04%
OUTUBRO	R\$ 489.068,66	R\$ 4.003.835,45	R\$ 655.396,42	R\$ 6.139.827,47	53,35%
NOVEMBRO	R\$ 511.021,71	R\$ 4.514.857,16	R\$ 595.513,61	R\$ 6.735.341,08	49,18%
DEZEMBRO	R\$ 568.188,82	R\$ 5.083.045,98	R\$ 516.739,04	R\$ 7.252.080,12	42,67%
<b>TOTAL</b>	<b>R\$ 5.083.045,98</b>		<b>R\$ 7.252.080,12</b>		<b>42,67%</b>



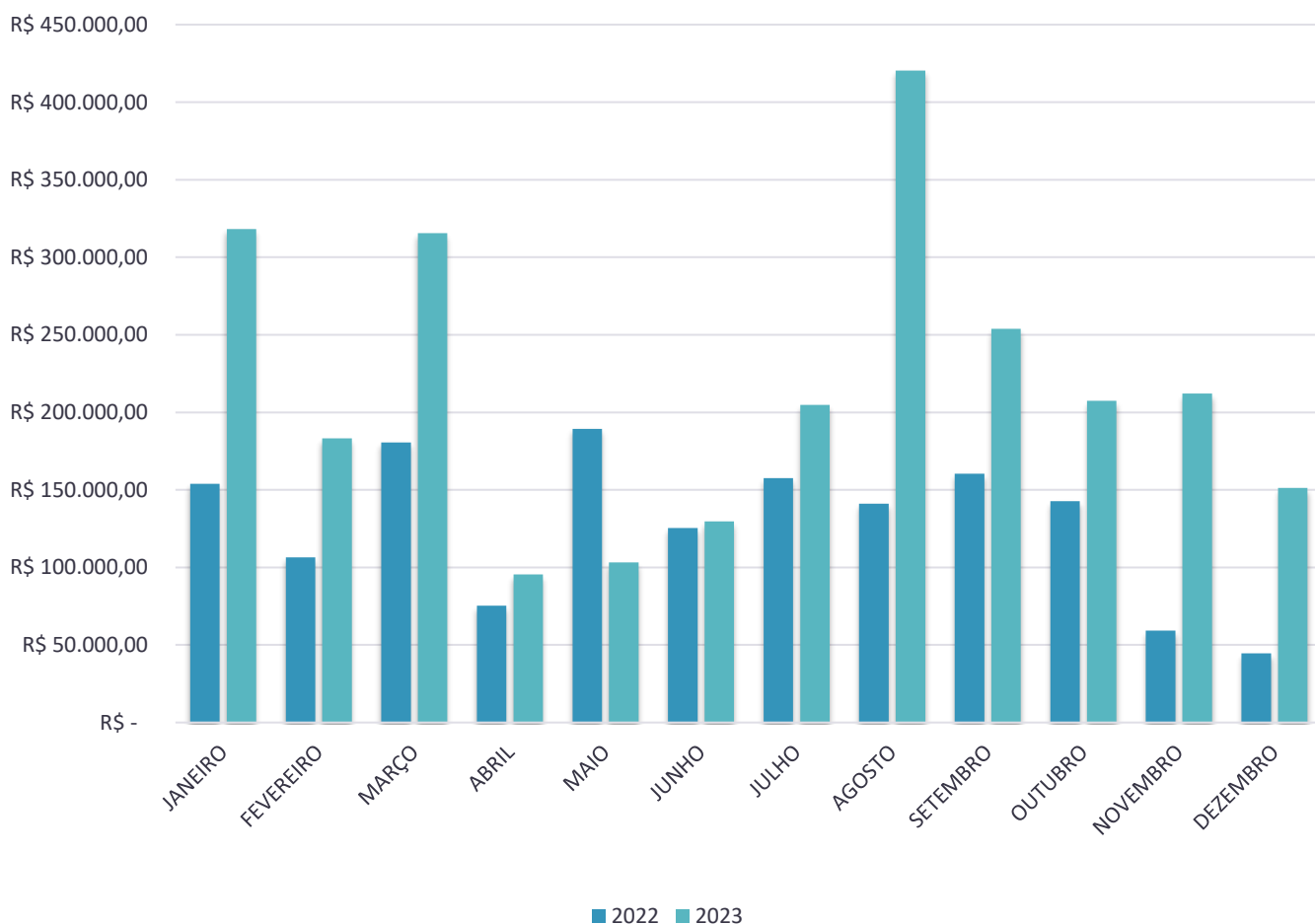
## 1.2 RECEITAS DE SERVIÇOS REGISTRO DO COMÉRCIO

MÊS	2022		2023		% ANO ANT.
	NO MÊS	ATÉ O MÊS	NO MÊS	ATÉ O MÊS	
JANEIRO	R\$ 2.814.055,99	R\$ 2.814.055,99	R\$ 3.293.298,36	R\$ 3.293.298,36	17%
FEVEREIRO	R\$ 3.078.284,24	R\$ 5.892.340,23	R\$ 3.079.895,32	R\$ 6.373.193,68	8,16%
MARÇO	R\$ 3.595.823,30	R\$ 9.488.163,53	R\$ 4.020.195,00	R\$ 10.393.388,68	9,54%
ABRIL	R\$ 3.065.257,93	R\$ 12.553.421,46	R\$ 3.134.998,27	R\$ 13.528.386,95	7,77%
MAIO	R\$ 3.412.475,42	R\$ 15.965.896,88	R\$ 3.617.088,76	R\$ 17.145.475,71	7,39%
JUNHO	R\$ 3.442.469,45	R\$ 19.408.366,33	R\$ 3.714.648,29	R\$ 20.860.124,00	7,48%
JULHO	R\$ 3.538.989,41	R\$ 22.947.355,74	R\$ 4.030.603,75	R\$ 24.890.727,75	8,47%
AGOSTO	R\$ 3.853.888,82	R\$ 26.801.244,56	R\$ 4.476.249,83	R\$ 29.366.977,58	9,57%
SETEMBRO	R\$ 3.465.994,62	R\$ 30.267.239,18	R\$ 3.685.438,10	R\$ 33.052.415,68	9,20%
OUTUBRO	R\$ 3.245.121,57	R\$ 33.512.360,75	R\$ 3.981.582,09	R\$ 37.033.997,77	10,51%
NOVEMBRO	R\$ 3.024.553,26	R\$ 36.536.914,01	R\$ 3.756.352,46	R\$ 40.790.350,23	11,64%
DEZEMBRO	R\$ 2.747.790,63	R\$ 39.284.704,64	R\$ 3.287.377,00	R\$ 44.077.727,23	12,20%
<b>TOTAL</b>	<b>R\$ 39.284.704,64</b>		<b>R\$ 44.077.727,23</b>		<b>12,20%</b>



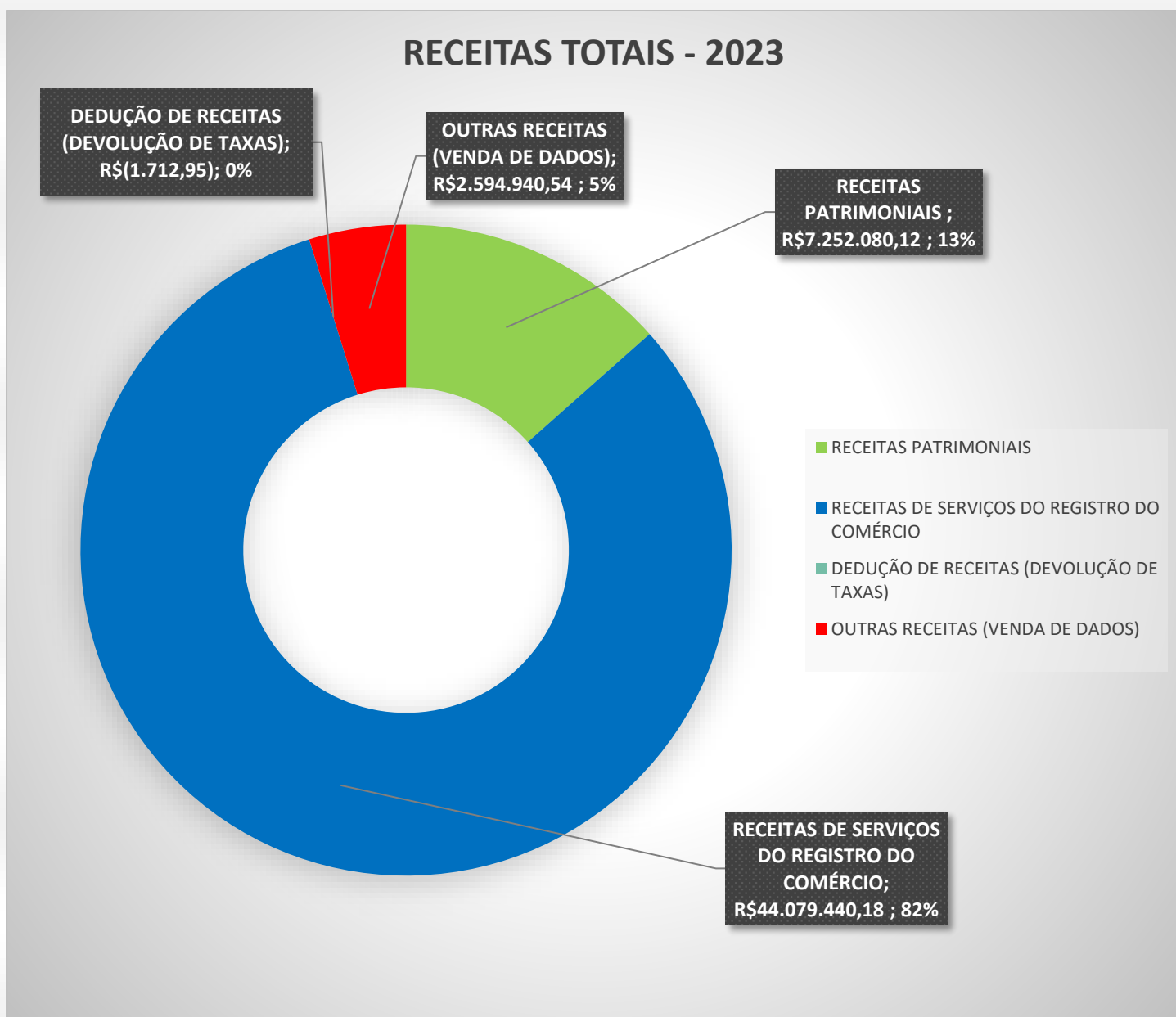
**1.3 OUTRAS RECEITAS (INFORMAÇÕES DE EMPRESAS)**

MÊS	2022		2023		% ANO ANT.
	NO MÊS	ATÉ O MÊS	NO MÊS	ATÉ O MÊS	
JANEIRO	R\$ 153.992,00	R\$ 153.992,00	R\$ 318.102,60	R\$ 318.102,60	107%
FEVEREIRO	R\$ 106.376,08	R\$ 260.368,08	183.167,50	R\$ 501.270,10	93%
MARÇO	R\$ 180.626,50	R\$ 440.994,58	315.454,28	R\$ 816.724,38	85%
ABRIL	R\$ 75.287,90	R\$ 516.282,48	95.562,46	R\$ 912.286,84	77%
MAIO	R\$ 189.267,90	R\$ 705.550,38	103.235,06	R\$ 1.015.521,90	44%
JUNHO	R\$ 125.321,90	R\$ 830.872,28	129.611,80	R\$ 1.145.133,70	38%
JULHO	R\$ 157.522,20	R\$ 988.394,48	204.744,54	R\$ 1.349.878,24	37%
AGOSTO	R\$ 141.074,00	R\$ 1.129.468,48	420.279,10	R\$ 1.770.157,34	57%
SETEMBRO	R\$ 160.340,80	R\$ 1.289.809,28	253.926,67	R\$ 2.024.084,01	57%
OUTUBRO	R\$ 142.610,60	R\$ 1.432.419,88	207.505,83	R\$ 2.231.589,84	56%
NOVEMBRO	R\$ 59.331,10	R\$ 1.491.750,98	212.064,15	R\$ 2.443.653,99	64%
DEZEMBRO	R\$ 44.667,60	R\$ 1.536.418,58	151.286,55	R\$ 2.594.940,54	69%
<b>TOTAL</b>	<b>R\$ 1.536.418,58</b>		<b>R\$ 2.594.940,54</b>		

**Outras Receitas - Receitas Dados Empresas - Serasa e Boa Vista**


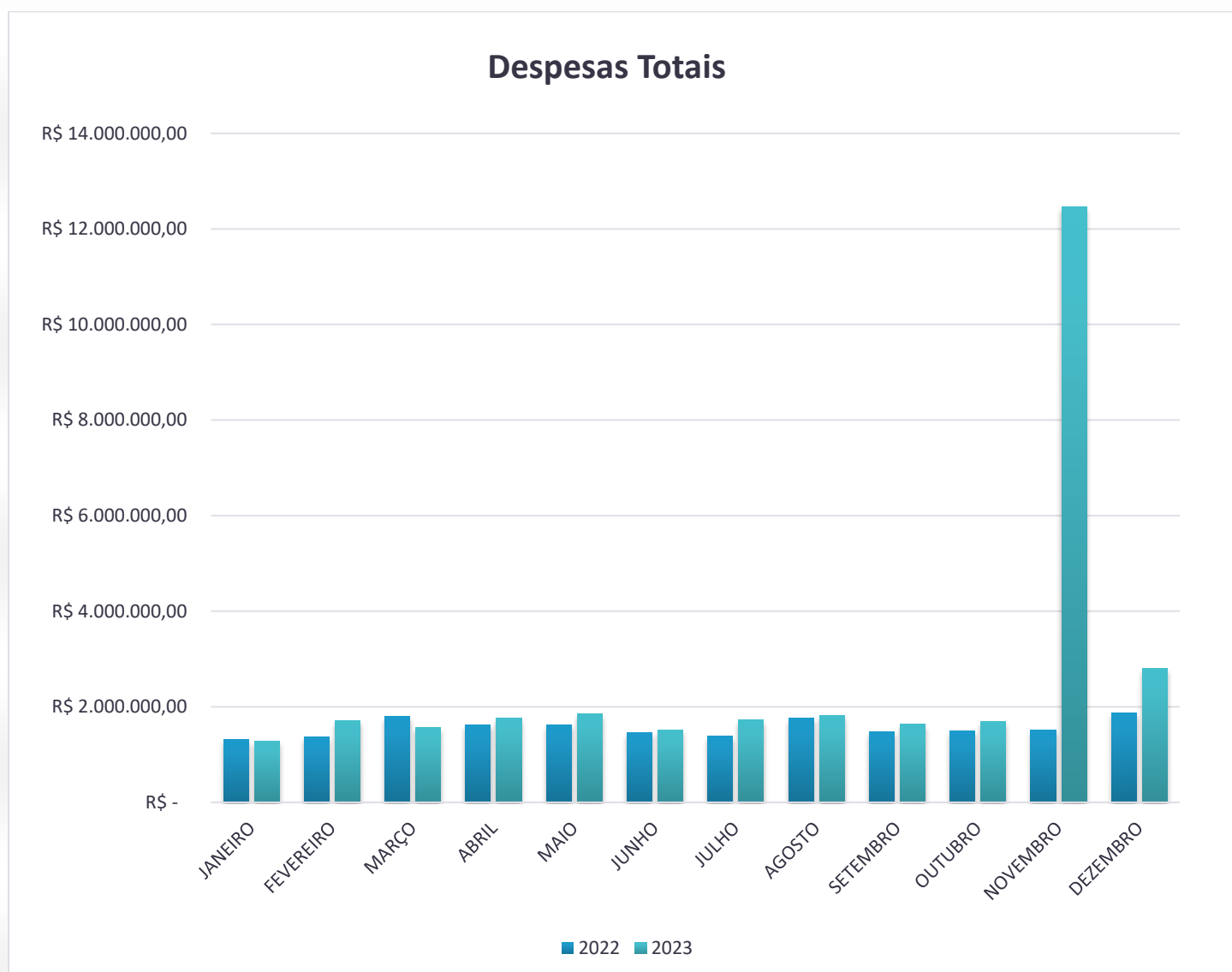
#### 1.4 TOTALIZAÇÃO POR RECEITA

DESCRIÇÃO DE RECEITA - 2023	VALOR	%
RECEITAS PATRIMONIAIS	R\$ 7.252.080,12	13,4485%
RECEITAS DE SERVIÇOS DO REGISTRO DO COMÉRCIO	R\$ 44.079.440,18	81,7425%
<b>DEDUÇÃO DE RECEITAS (DEVOLUÇÃO DE TAXAS)</b>	<b>-R\$ 1.712,95</b>	<b>-0,0032%</b>
OUTRAS RECEITAS (VENDA DE DADOS)	R\$ 2.594.940,54	4,8122%
<b>TOTAL</b>	<b>R\$ 53.924.747,89</b>	<b>100%</b>



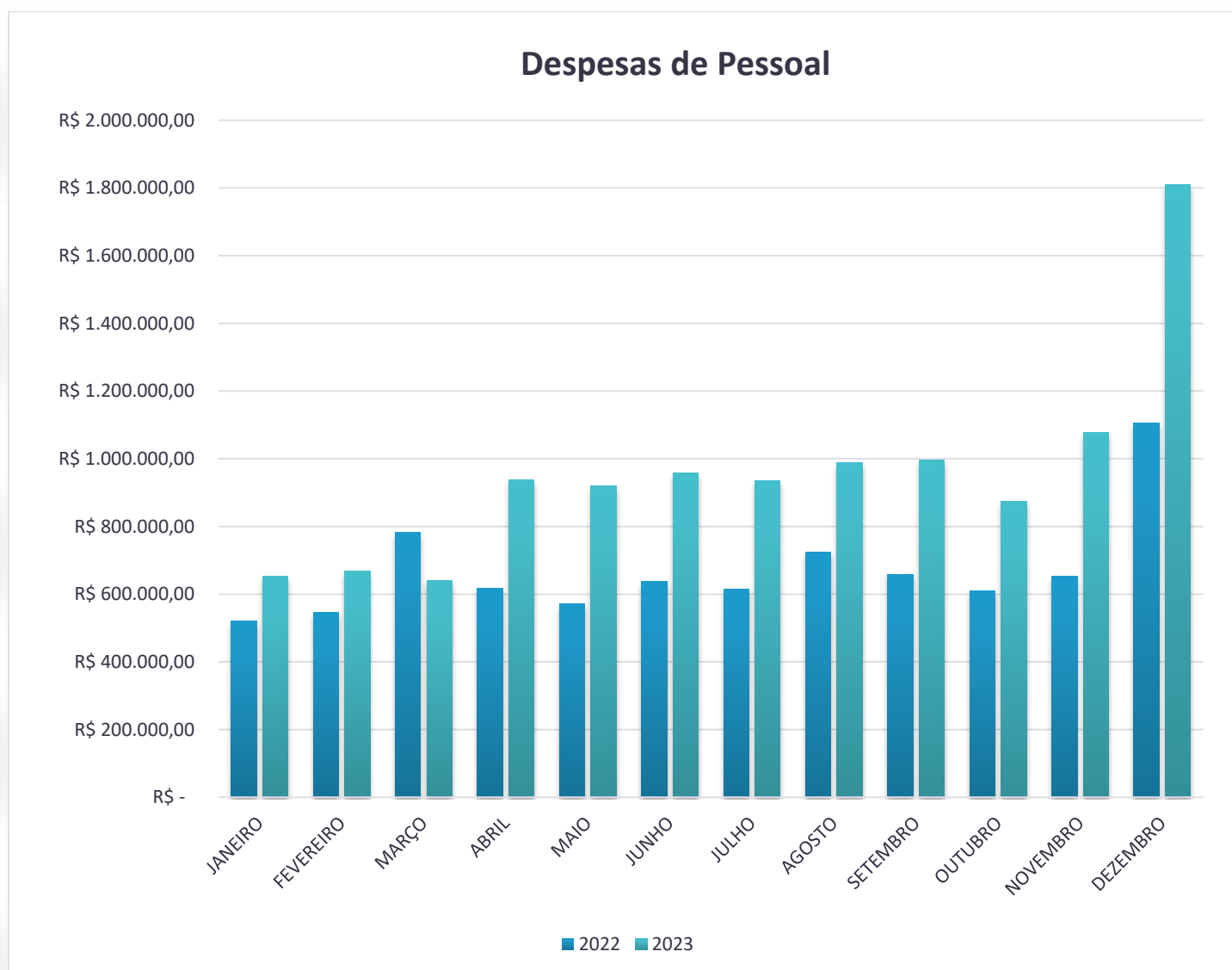
## 2. DESPESAS TOTAIS

MÊS	2022		2023		% ANO ANT.
	NO MÊS	ATÉ O MÊS	NO MÊS	ATÉ O MÊS	
JANEIRO	R\$ 1.317.480,58	R\$ 1.317.480,58	R\$ 1.282.222,94	R\$ 1.282.222,94	-2,68%
FEVEREIRO	R\$ 1.365.523,86	R\$ 2.683.004,44	R\$ 1.703.466,66	R\$ 2.985.689,60	11,28%
MARÇO	R\$ 1.795.280,79	R\$ 4.478.285,23	R\$ 1.561.821,04	R\$ 4.547.510,64	1,55%
ABRIL	R\$ 1.618.455,62	R\$ 6.096.740,85	R\$ 1.762.405,18	R\$ 6.309.915,82	3,50%
MAIO	R\$ 1.627.833,11	R\$ 7.724.573,96	R\$ 1.848.934,79	R\$ 8.158.850,61	5,62%
JUNHO	R\$ 1.455.862,42	R\$ 9.180.436,38	R\$ 1.507.625,04	R\$ 9.666.475,65	5,29%
JULHO	R\$ 1.385.145,05	R\$ 10.565.581,43	R\$ 1.728.199,19	R\$ 11.394.674,84	7,85%
AGOSTO	R\$ 1.758.244,26	R\$ 12.323.825,69	R\$ 1.812.381,07	R\$ 13.207.055,91	7,17%
SETEMBRO	R\$ 1.470.474,95	R\$ 13.794.300,64	R\$ 1.637.326,23	R\$ 14.844.382,14	7,61%
OUTUBRO	R\$ 1.487.711,51	R\$ 15.282.012,15	R\$ 1.684.580,49	R\$ 16.528.962,63	8,16%
NOVEMBRO	R\$ 1.520.274,77	R\$ 16.802.286,92	R\$ 12.467.145,11	R\$ 28.996.107,74	72,57%
DEZEMBRO	R\$ 1.876.412,01	R\$ 18.678.698,93	R\$ 2.809.613,07	R\$ 31.805.720,81	70,28%
<b>TOTAL</b>	<b>R\$ 18.678.698,93</b>		<b>R\$ 31.805.720,81</b>		<b>70,28%</b>



**2.1 DESPESAS DE PESSOAL**

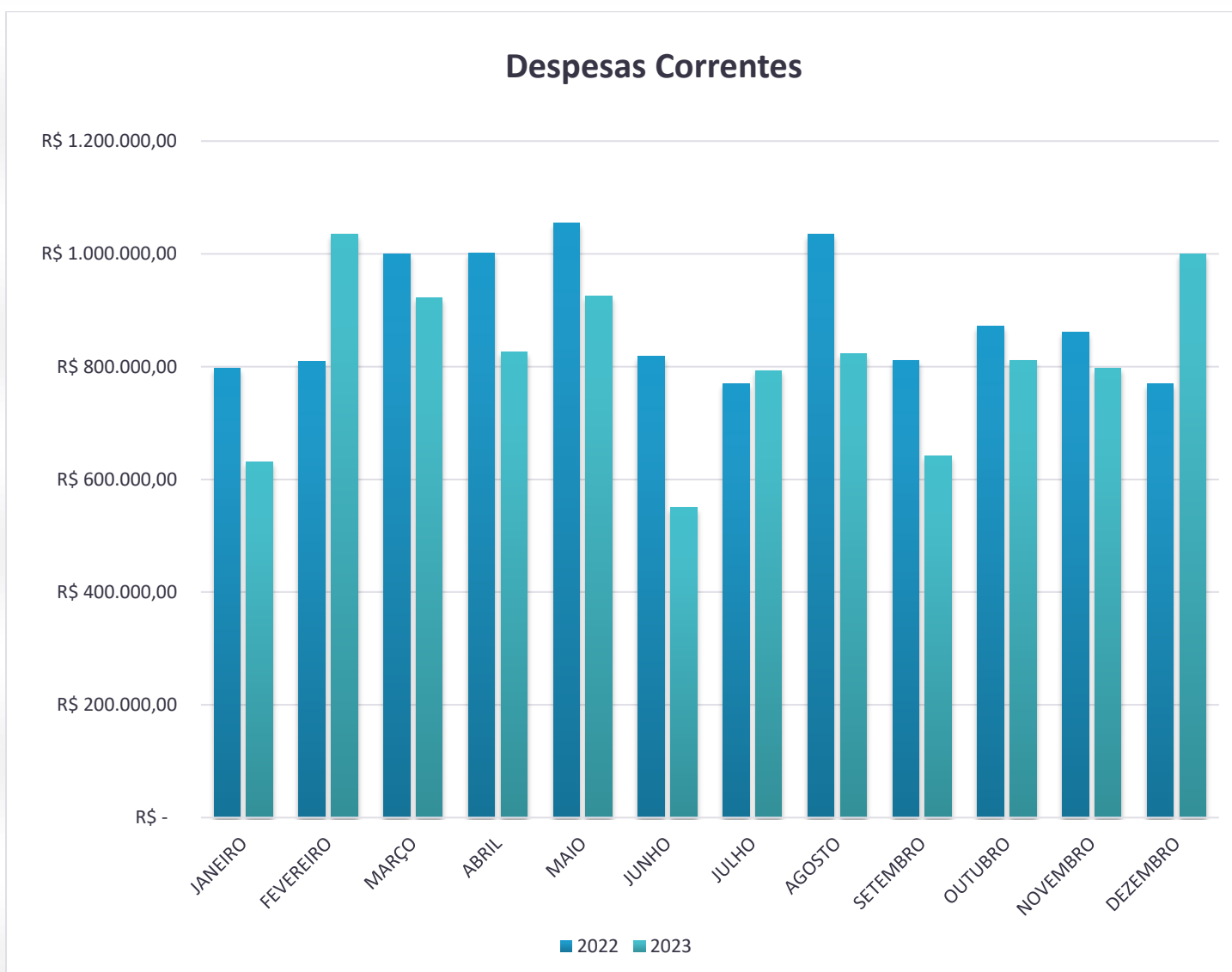
MÊS	2022		2023		% ANO ANT.
	NO MÊS	ATÉ O MÊS	NO MÊS	ATÉ O MÊS	
JANEIRO	R\$ 519.722,54	R\$ 519.722,54	R\$ 652.033,77	R\$ 652.033,77	25,46%
FEVEREIRO	R\$ 546.879,24	R\$ 1.066.601,78	R\$ 668.964,63	R\$ 1.320.998,40	23,85%
MARÇO	R\$ 782.802,54	R\$ 1.849.404,32	R\$ 639.889,24	R\$ 1.960.887,64	6,03%
ABRIL	R\$ 616.679,39	R\$ 2.466.083,71	R\$ 936.450,61	R\$ 2.897.338,25	17,49%
MAIO	R\$ 572.448,53	R\$ 3.038.532,24	R\$ 920.072,23	R\$ 3.817.410,48	25,63%
JUNHO	R\$ 637.950,97	R\$ 3.676.483,21	R\$ 958.097,45	R\$ 4.775.507,93	29,89%
JULHO	R\$ 615.612,02	R\$ 4.292.095,23	R\$ 934.945,77	R\$ 5.710.453,70	33,05%
AGOSTO	R\$ 723.330,50	R\$ 5.015.425,73	R\$ 988.964,74	R\$ 6.699.418,44	33,58%
SETEMBRO	R\$ 659.073,03	R\$ 5.674.498,76	R\$ 996.322,70	R\$ 7.695.741,14	35,62%
OUTUBRO	R\$ 610.800,15	R\$ 6.285.298,91	R\$ 873.273,41	R\$ 8.569.014,55	36,33%
NOVEMBRO	R\$ 652.813,14	R\$ 6.938.112,05	R\$ 1.076.581,39	R\$ 9.645.595,94	39,02%
DEZEMBRO	R\$ 1.104.879,91	R\$ 8.042.991,96	R\$ 1.810.136,07	R\$ 11.455.732,01	42,43%
<b>TOTAL</b>	<b>R\$ 8.042.991,96</b>		<b>R\$ 11.455.732,01</b>		<b>42,43%</b>





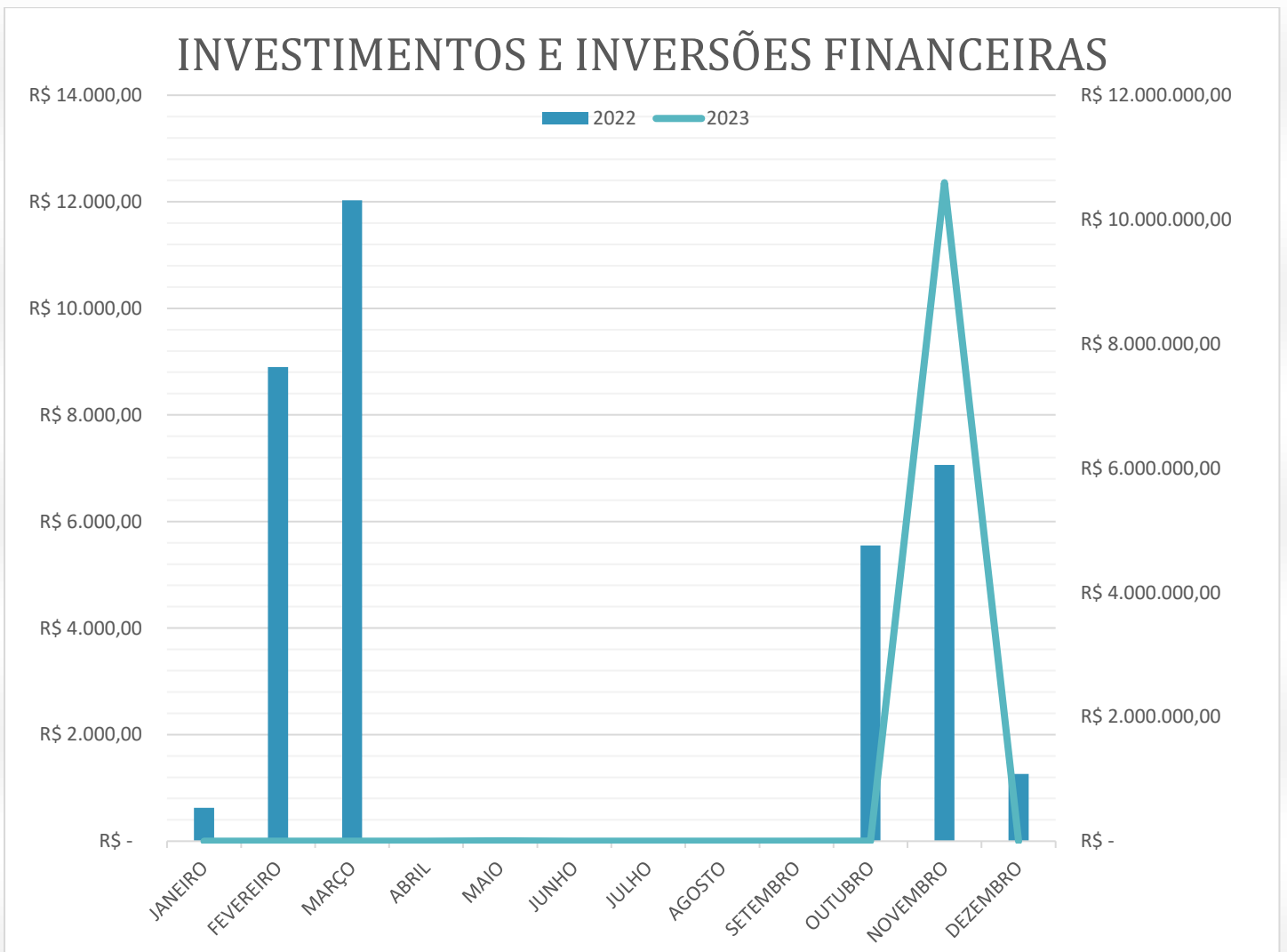
## 2.2 DESPESAS CORRENTES

MÊS	2022		2023		% ANO ANT.
	NO MÊS	ATÉ O MÊS	NO MÊS	ATÉ O MÊS	
JANEIRO	R\$ 797.133,32	R\$ 797.133,32	R\$ 630.189,17	R\$ 630.189,17	-20,94%
FEVEREIRO	R\$ 809.743,42	R\$ 1.606.876,74	R\$ 1.034.502,03	R\$ 1.664.691,20	3,60%
MARÇO	R\$ 1.000.450,91	R\$ 2.607.327,65	R\$ 921.931,80	R\$ 2.586.623,00	-0,79%
ABRIL	R\$ 1.001.776,23	R\$ 3.609.103,88	R\$ 825.954,57	R\$ 3.412.577,57	-5,45%
MAIO	R\$ 1.055.384,58	R\$ 4.664.488,46	R\$ 925.302,56	R\$ 4.337.880,13	-7,00%
JUNHO	R\$ 817.911,45	R\$ 5.482.399,91	R\$ 549.527,59	R\$ 4.887.407,72	-10,85%
JULHO	R\$ 769.533,03	R\$ 6.251.932,94	R\$ 793.253,42	R\$ 5.680.661,14	-9,14%
AGOSTO	R\$ 1.034.913,76	R\$ 7.286.846,70	R\$ 823.416,33	R\$ 6.504.077,47	-10,74%
SETEMBRO	R\$ 811.401,92	R\$ 8.098.248,62	R\$ 641.003,53	R\$ 7.145.081,00	-11,77%
OUTUBRO	R\$ 871.361,36	R\$ 8.969.609,98	R\$ 810.085,14	R\$ 7.955.166,14	-11,31%
NOVEMBRO	R\$ 860.400,42	R\$ 9.830.010,40	R\$ 797.340,32	R\$ 8.752.506,46	-10,96%
DEZEMBRO	R\$ 770.268,06	R\$ 10.600.278,46	R\$ 999.477,00	R\$ 9.751.983,46	-8,00%
<b>TOTAL</b>	<b>R\$ 10.600.278,46</b>		<b>R\$ 9.751.983,46</b>		<b>-8,00%</b>



### 2.3 INVESTIMENTOS E INVERSÕES FINANCEIRAS

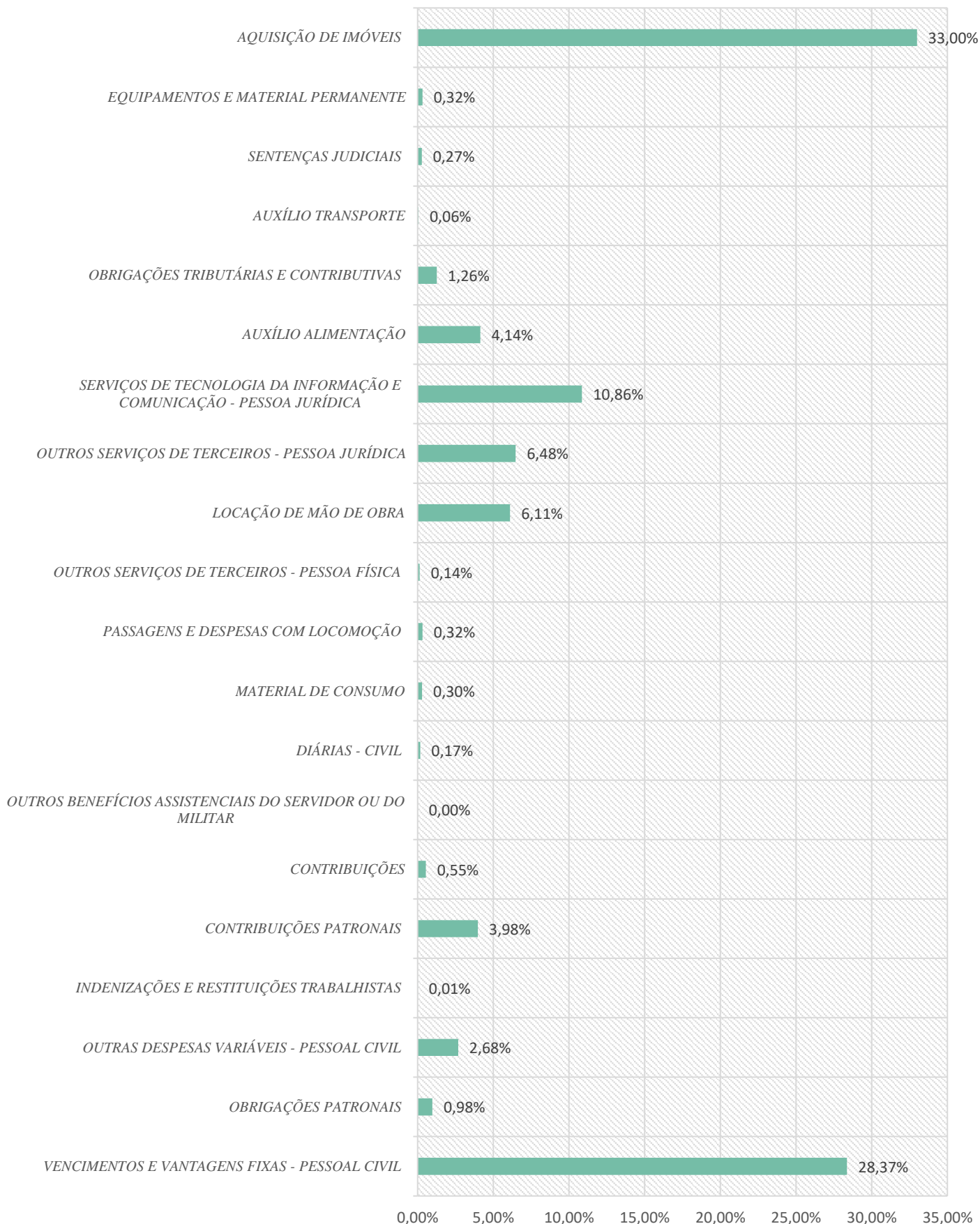
MÊS	2022		2023		% ANO ANT.
	NO MÊS	ATÉ O MÊS	NO MÊS	ATÉ O MÊS	
JANEIRO	R\$ 624,72	R\$ 624,72	R\$ -	R\$ -	-100%
FEVEREIRO	R\$ 8.901,20	R\$ 9.525,92	R\$ -	R\$ -	-100%
MARÇO	R\$ 12.027,34	R\$ 21.553,26	R\$ -	R\$ -	-100%
ABRIL	R\$ -	R\$ 21.553,26	R\$ -	R\$ -	-100%
MAIO	R\$ -	R\$ 21.553,26	R\$ 3.560,00	R\$ 3.560,00	-83%
JUNHO	R\$ -	R\$ 21.553,26	R\$ -	R\$ 3.560,00	-100%
JULHO	R\$ -	R\$ 21.553,26	R\$ -	R\$ 3.560,00	-100%
AGOSTO	R\$ -	R\$ 21.553,26	R\$ -	R\$ 3.560,00	-100%
SETEMBRO	R\$ -	R\$ 21.553,26	R\$ -	R\$ 3.560,00	-100%
OUTUBRO	R\$ 5.550,00	R\$ 27.103,26	R\$ 1.221,94	R\$ 4.781,94	-95%
NOVEMBRO	R\$ 7.061,21	R\$ 34.164,47	R\$ 10.593.223,40	R\$ 10.598.005,34	30907%
DEZEMBRO	R\$ 1.264,04	R\$ 35.428,51	R\$ -	R\$ 10.598.005,34	-100%
<b>TOTAL</b>	<b>R\$ 35.428,51</b>		<b>R\$ 10.598.005,34</b>		<b>29814%</b>



## 2.4 TOTALIZAÇÃO DE DESPESA POR ELEMENTO

DESPESAS POR ELEMENTO	DESCRIÇÃO DE DESPESA POR ELEMENTO - 2023	VALOR	%
<b>3100.00</b>	<b>PESSOAL E ENCARGOS SOCIAIS</b>	<b>R\$ 11.455.732,01</b>	<b>36,02%</b>
3190.11	VENCIMENTOS E VANTAGENS FIXAS - PESSOAL CIVIL	R\$ 9.021.933,06	28,37%
3190.13	OBRIGAÇÕES PATRONAIS	R\$ 311.361,56	0,98%
3190.16	OUTRAS DESPESAS VARIÁVEIS - PESSOAL CIVIL	R\$ 852.598,63	2,68%
3190.94	INDENIZAÇÕES E RESTITUIÇÕES TRABALHISTAS	R\$ 2.666,60	0,01%
3191.13	CONTRIBUIÇÕES PATRONAIS	R\$ 1.267.172,16	3,98%
<b>3300.00</b>	<b>OUTRAS DESPESAS CORRENTES</b>	<b>R\$ 9.751.983,46</b>	<b>30,66%</b>
3350.41	CONTRIBUIÇÕES	R\$ 175.259,50	0,55%
3390.08	OUTROS BENEFÍCIOS ASSISTENCIAIS DO SERVIDOR OU DO MILITAR	R\$ 11,25	0,00%
3390.14	DIÁRIAS - CIVIL	R\$ 55.000,00	0,17%
3390.30	MATERIAL DE CONSUMO	R\$ 94.620,70	0,30%
3390.33	PASSAGENS E DESPESAS COM LOCOMOÇÃO	R\$ 102.399,15	0,32%
3390.36	OUTROS SERVIÇOS DE TERCEIROS - PESSOA FÍSICA	R\$ 43.864,73	0,14%
3390.37	LOCAÇÃO DE MÃO DE OBRA	R\$ 1.943.015,58	6,11%
3390.39	OUTROS SERVIÇOS DE TERCEIROS - PESSOA JURÍDICA	R\$ 2.059.974,32	6,48%
3390.40	SERVIÇOS DE TECNOLOGIA DA INFORMAÇÃO E COMUNICAÇÃO - PESSOA JURÍDICA	R\$ 3.453.074,94	10,86%
3390.46	AUXÍLIO ALIMENTAÇÃO	R\$ 1.318.223,63	4,14%
3390.47	OBRIGAÇÕES TRIBUTÁRIAS E CONTRIBUTIVAS	R\$ 400.754,94	1,26%
3390.49	AUXÍLIO TRANSPORTE	R\$ 19.224,34	0,06%
3390.91	SENTENÇAS JUDICIAIS	R\$ 86.560,38	0,27%
<b>4400.00</b>	<b>INVESTIMENTOS</b>	<b>R\$ 103.131,94</b>	<b>0,32%</b>
4490.52	EQUIPAMENTOS E MATERIAL PERMANENTE	R\$ 103.131,94	0,32%
<b>4500.00</b>	<b>INVERSÕES FINANCEIRAS</b>	<b>R\$ 10.494.873,40</b>	<b>33,00%</b>
4590.61	AQUISIÇÃO DE IMÓVEIS	R\$ 10.494.873,40	33,00%
<b>TOTAL</b>		<b>R\$ 31.805.720,81</b>	<b>100%</b>

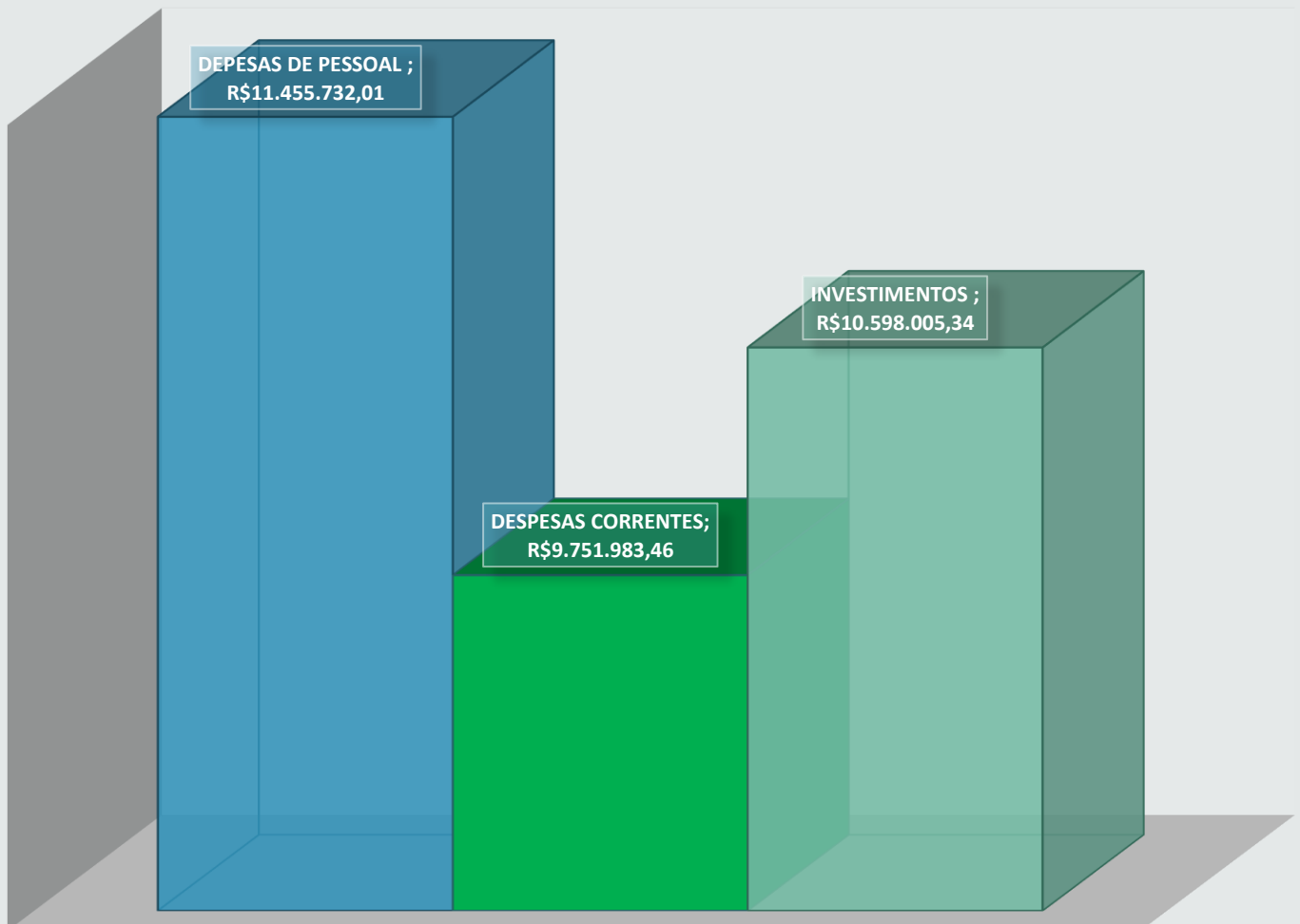
## Despesas por Elemento - Percentual - 2023



## 2.5 TOTALIZAÇÃO POR DESPESAS

DESCRIÇÃO DE DESPESA - 2023	VALOR	%
DEPESAS DE PESSOAL	R\$ 11.455.732,01	36,0178%
DESPESAS CORRENTES	R\$ 9.751.983,46	30,6611%
INVESTIMENTOS	R\$ 10.598.005,34	33,3211%
<b>TOTAL</b>	<b>R\$ 31.805.720,81</b>	<b>100%</b>

### DESPESAS TOTAIS - 2023



### 3. SUPERÁVITS OU DÉFICIT'S – 2023 - (Receitas – Despesas)

<b>SUPERÁVIT'S (OU DÉFICIT'S) FINANCEIROS</b>				
<b>MÊS</b>	<b>2020</b>	<b>2021</b>	<b>2022</b>	<b>2023</b>
JANEIRO	R\$ 724.494,14	R\$ 1.187.694,65	R\$ 1.912.507,39	R\$ 2.906.576,25
FEVEREIRO	R\$ 863.377,59	R\$ 895.275,42	R\$ 2.098.649,46	R\$ 2.048.481,55
MARÇO	R\$ 774.208,55	R\$ 2.040.680,30	R\$ 2.331.199,31	R\$ 3.413.059,56
ABRIL	R\$ 198.392,73	R\$ 1.408.296,75	R\$ 1.845.863,55	R\$ 1.981.804,05
MAIO	R\$ 946.758,01	R\$ 1.447.986,60	R\$ 2.391.714,56	R\$ 2.508.691,90
JUNHO	R\$ 998.446,75	R\$ 2.115.004,09	R\$ 2.531.387,49	R\$ 2.974.019,83
JULHO	R\$ 1.385.621,71	R\$ 1.779.117,65	R\$ 2.758.081,42	R\$ 3.158.596,85
AGOSTO	R\$ 1.567.581,66	R\$ 2.178.263,12	R\$ 2.758.655,41	R\$ 3.798.299,55
SETEMBRO	R\$ 1.528.100,60	R\$ 1.486.559,49	R\$ 2.649.456,02	R\$ 2.927.019,06
OUTUBRO	R\$ 1.518.198,34	R\$ 1.570.992,35	R\$ 2.389.089,32	R\$ 3.159.903,85
NOVEMBRO	R\$ 1.772.471,59	R\$ 1.422.566,08	R\$ 2.074.631,30	R\$ (7.903.214,89)
DEZEMBRO	R\$ (755.495,57)	R\$ 899.076,64	R\$ 1.484.235,04	R\$ 1.145.789,52
<b>TOTAL</b>	<b>R\$ 11.522.156,10</b>	<b>R\$ 18.431.513,14</b>	<b>R\$ 27.225.470,27</b>	<b>R\$ 22.119.027,08</b>

#### 3.1 SUPERÁVIT (Receitas Totais – Despesas Totais – DREM/2023)

<b>SUPERÁVIT'S (OU DÉFICIT'S) FINANCEIROS</b>				
<b>MÊS</b>	<b>2020</b>	<b>2021</b>	<b>2022</b>	<b>2023</b>
JANEIRO	R\$ (621.593,02)	R\$ 526.408,95	R\$ 1.030.997,14	R\$ 1.833.990,16
FEVEREIRO	R\$ 181.544,49	R\$ 162.562,29	R\$ 1.152.805,34	R\$ 1.079.351,89
MARÇO	R\$ 81.849,79	R\$ 1.020.518,80	R\$ 1.209.593,72	R\$ 2.124.746,98
ABRIL	R\$ (264.122,19)	R\$ 604.250,55	R\$ 913.121,44	R\$ 1.022.327,51
MAIO	R\$ 255.346,22	R\$ 520.132,32	R\$ 1.321.996,79	R\$ 1.403.755,73
JUNHO	R\$ 282.452,52	R\$ 1.112.433,87	R\$ 1.471.753,46	R\$ 1.832.274,58
JULHO	R\$ 518.216,64	R\$ 854.307,73	R\$ 1.660.217,47	R\$ 1.900.698,41
AGOSTO	R\$ 707.175,29	R\$ 1.212.881,20	R\$ 1.572.151,45	R\$ 2.344.030,46
SETEMBRO	R\$ 689.334,05	R\$ 591.214,88	R\$ 1.572.434,40	R\$ 1.757.027,72
OUTUBRO	R\$ 668.620,95	R\$ 731.984,38	R\$ 1.382.932,87	R\$ 1.915.744,74
NOVEMBRO	R\$ 865.385,78	R\$ 609.682,93	R\$ 1.158.717,65	R\$ (9.081.834,62)
DEZEMBRO	R\$ (1.401.851,08)	R\$ 150.598,94	R\$ 672.347,73	R\$ 124.506,45
<b>TOTAL</b>	<b>R\$ 1.962.359,43</b>	<b>R\$ 8.096.976,82</b>	<b>R\$ 15.119.069,46</b>	<b>R\$ 8.256.620,01</b>

**3.2 SUPERÁVIT (Receitas de Serviços – Despesas Totais – DREM/2023)**

<b>SUPERÁVIT'S (OU DÉFICIT'S) FINANCEIROS A PARTIR DA RECEITA DE SERVIÇOS</b>	
<b>MÊS</b>	<b>2023</b>
<b>JANEIRO</b>	R\$ 938.489,33
<b>FEVEREIRO</b>	R\$ 407.299,00
<b>MARÇO</b>	R\$ 1.170.061,38
<b>ABRIL</b>	R\$ 413.116,55
<b>MAIO</b>	R\$ 663.217,80
<b>JUNHO</b>	R\$ 1.065.278,00
<b>JULHO</b>	R\$ 1.044.506,12
<b>AGOSTO</b>	R\$ 1.209.599,67
<b>SETEMBRO</b>	R\$ 878.120,53
<b>OUTUBRO</b>	R\$ 1.052.842,49
<b>NOVEMBRO</b>	R\$ (9.889.412,38)
<b>DEZEMBRO</b>	R\$ (543.519,14)
<b>TOTAL</b>	<b>R\$ (1.590.400,65)</b>

**4. TRANSFERÊNCIAS EC 93/2016**

No exercício de 2016 foi editada a Emenda Constitucional 93/2016, de 08 de setembro de 2016, que trata sobre a Desvinculação de Recursos dos Estados e Municípios (DREM). De acordo com o Art. 76-A, daquela Emenda à Constituição, **são desvinculados de órgão, fundo ou despesa, até 31 de dezembro de 2023, 30% (trinta por cento) das Receitas dos Estados e do Distrito Federal relativas à impostos, taxas e multas, já instituídos ou que vierem a ser criados até a referida data, seus adicionais e acréscimos legais e outras receitas correntes.**

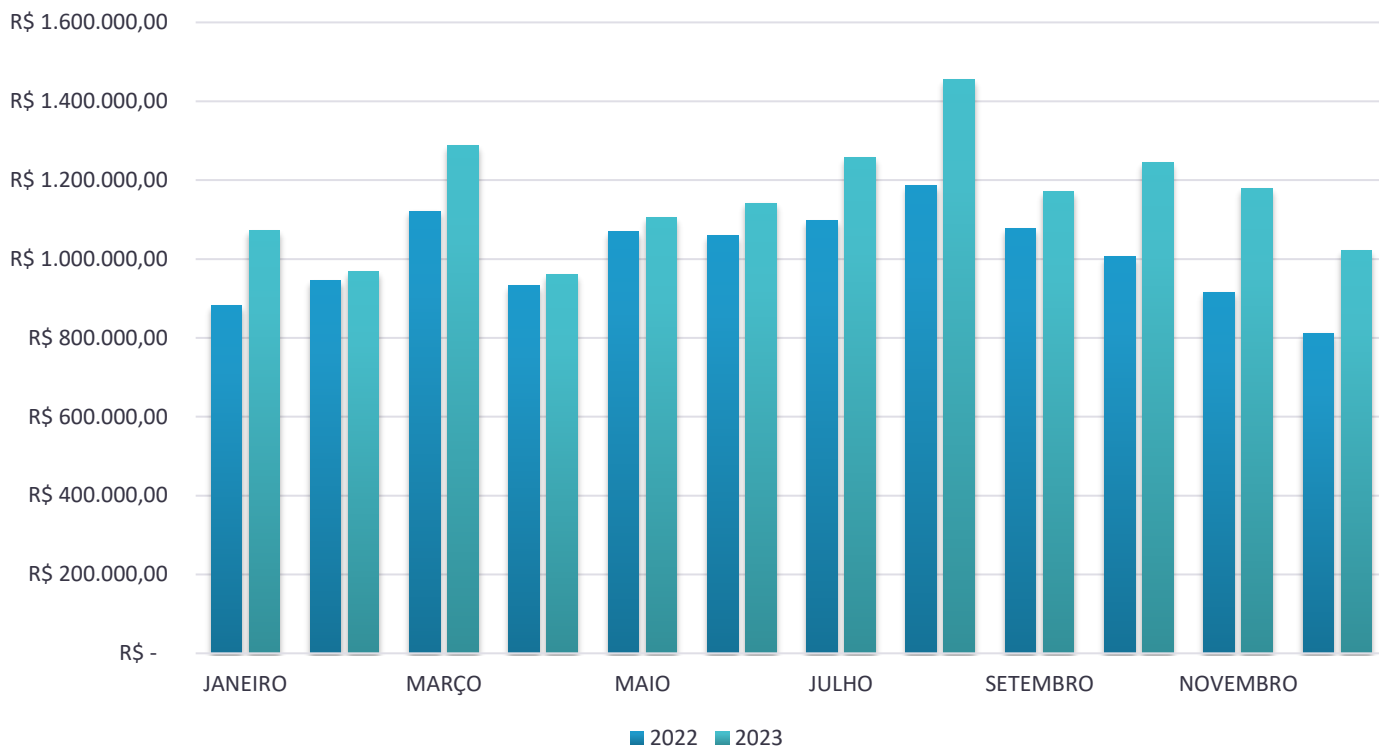
Para o atendimento da EC, a Jucepar passou a transferir, mensalmente, 30% de sua arrecadação ao Tesouro Geral do Estado, retroativos à 01 de janeiro de 2016, conforme determina o texto da Emenda.

Segue abaixo planilha contendo os valores recolhidos em atendimento à esta determinação legal:

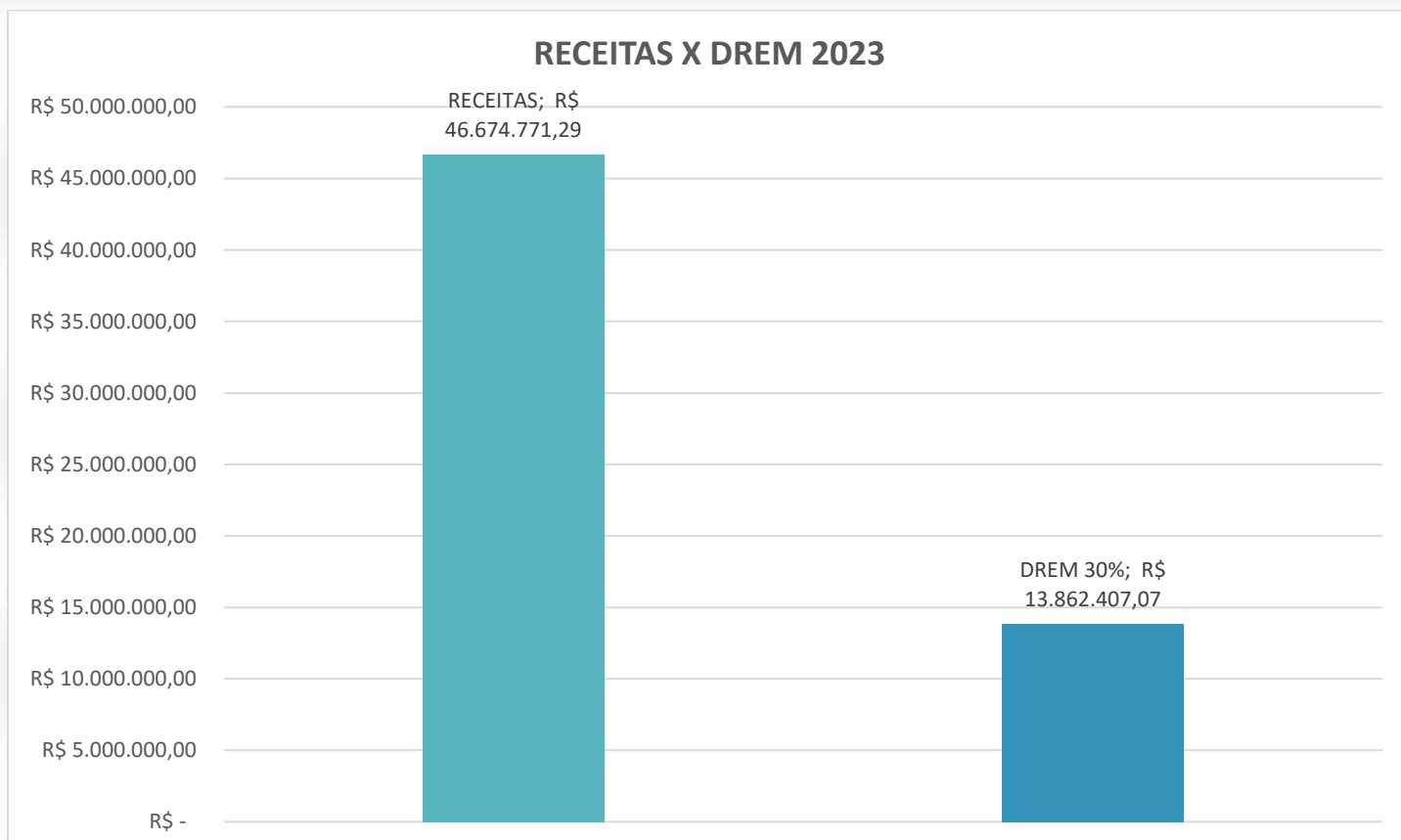
MÊS	2022		2023	
	RECEITA	30% - DREM	RECEITA	30% - DREM
JANEIRO	R\$ 2.968.047,99	R\$ 881.510,25	R\$ 3.611.400,96	R\$ 1.072.586,09
FEVEREIRO	R\$ 3.184.660,32	R\$ 945.844,12	R\$ 3.263.062,82	R\$ 969.129,66
MARÇO	R\$ 3.776.449,80	R\$ 1.121.605,59	R\$ 4.337.752,80	R\$ 1.288.312,58
ABRIL	R\$ 3.140.545,83	R\$ 932.742,11	R\$ 3.230.560,73	R\$ 959.476,54
MAIO	R\$ 3.601.743,32	R\$ 1.069.717,77	R\$ 3.720.323,82	R\$ 1.104.936,17
JUNHO	R\$ 3.567.791,35	R\$ 1.059.634,03	R\$ 3.844.260,09	R\$ 1.141.745,25
JULHO	R\$ 3.696.511,61	R\$ 1.097.863,95	R\$ 4.235.348,29	R\$ 1.257.898,44
AGOSTO	R\$ 3.994.962,82	R\$ 1.186.503,96	R\$ 4.896.528,93	R\$ 1.454.269,09
SETEMBRO	R\$ 3.626.335,42	R\$ 1.077.021,62	R\$ 3.939.364,77	R\$ 1.169.991,34
OUTUBRO	R\$ 3.387.732,17	R\$ 1.006.156,45	R\$ 4.189.087,92	R\$ 1.244.159,11
NOVEMBRO	R\$ 3.083.884,36	R\$ 915.913,65	R\$ 3.968.416,61	R\$ 1.178.619,73
DEZEMBRO	R\$ 2.733.627,31	R\$ 811.887,31	R\$ 3.438.663,55	R\$ 1.021.283,07
<b>TOTAL</b>	<b>R\$ 40.762.292,30</b>	<b>R\$ 12.106.400,81</b>	<b>R\$ 46.674.771,29</b>	<b>R\$ 13.862.407,07</b>



### Drem 2023 X Drem 2022



#### 4.1 RECEITA X DREM /2023



#### 5. SALDOS FINANCEIROS

<b>SALDO FINANCEIRO</b>	<b>Em 31/10/2023</b>	<b>Em 30/11/2023</b>	<b>Em 31/12/2023</b>
<b>REC. BB</b>	R\$ 7.456.393,42	R\$ 8.387.551,78	R\$ 1.394.607,03
<b>APLICAÇÃO BB</b>	R\$ 64.640.307,25	R\$ 54.685.067,01	R\$ 61.746.185,39
<b>SALDO FINAL</b>	<b>R\$ 72.096.700,67</b>	<b>R\$ 63.072.618,79</b>	<b>R\$ 63.140.792,42</b>

**Curitiba, 05 de janeiro de 2024.**

**BRUNO PURCKOTE GONÇALVES**  
Coordenador Adm. e Financeiro