




JUCEPAR
JUNTA COMERCIAL DO PARANÁ

***RELATÓRIO CONTÁBIL E
FINANCEIRO – 2022***

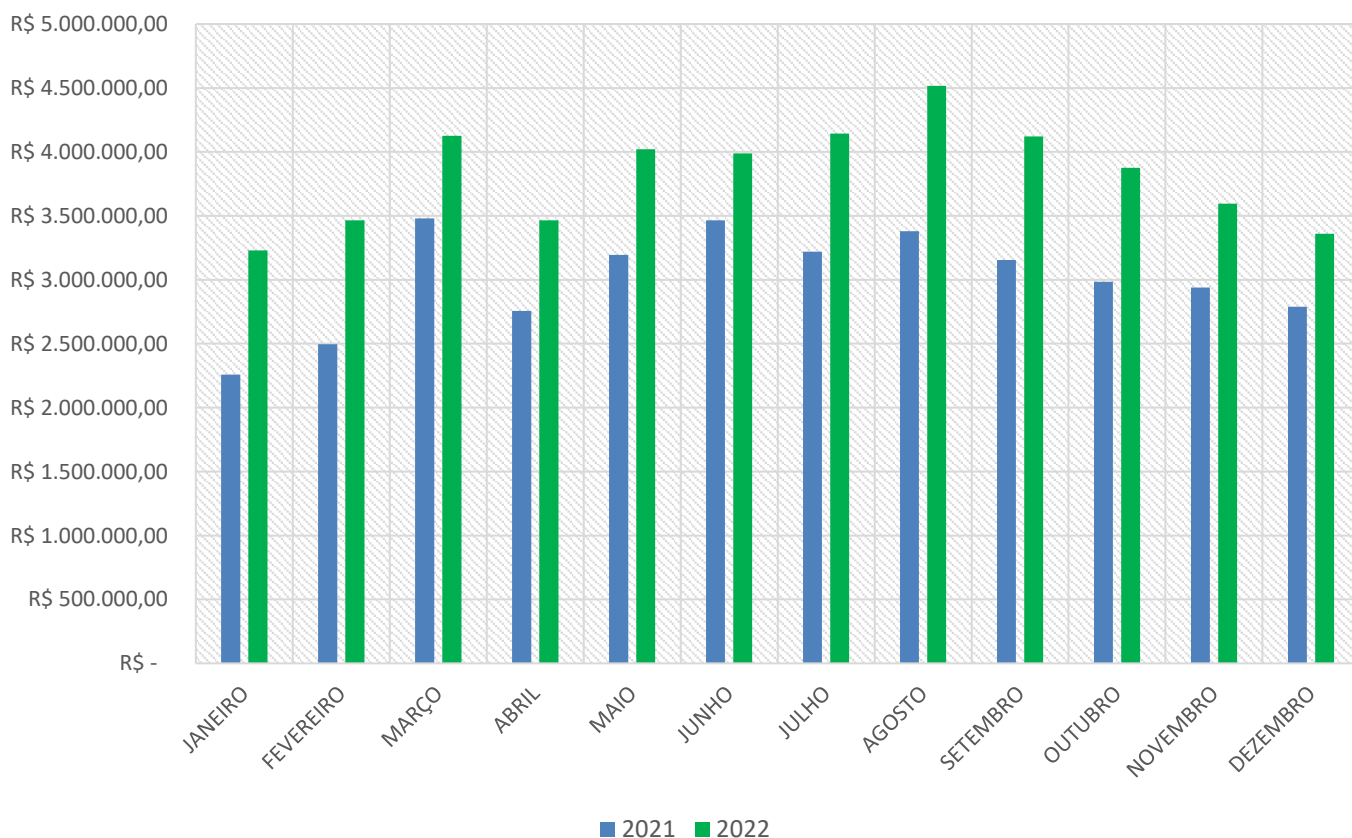


RELATÓRIO CONTÁBIL E FINANCEIRO – Exercício 2022 (Resumido)

1. RECEITAS TOTAIS

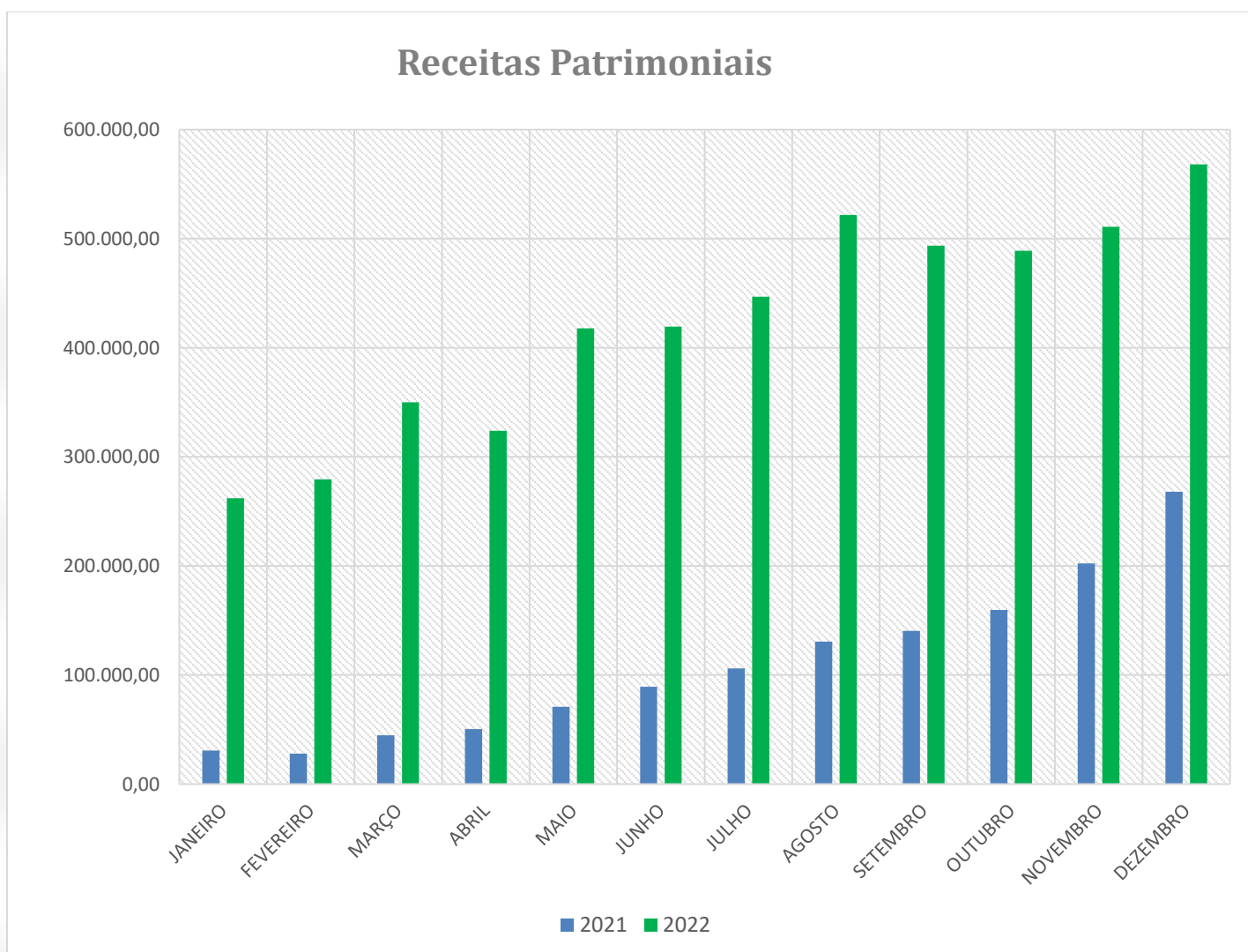
MÊS	2021		2022		% ANO ANT.
	NO MÊS	ATÉ O MÊS	NO MÊS	ATÉ O MÊS	
JANEIRO	R\$ 2.257.280,55	R\$ 2.257.280,55	R\$ 3.229.987,97	R\$ 3.229.987,97	43,09%
FEVEREIRO	R\$ 2.494.890,27	R\$ 4.752.170,82	R\$ 3.464.173,32	R\$ 6.694.161,29	40,87%
MARÇO	R\$ 3.479.603,00	R\$ 8.231.773,82	R\$ 4.126.480,10	R\$ 10.820.641,39	31,45%
ABRIL	R\$ 2.757.596,01	R\$ 10.989.369,83	R\$ 3.464.319,17	R\$ 14.284.960,56	29,99%
MAIO	R\$ 3.194.982,08	R\$ 14.184.351,91	R\$ 4.019.547,67	R\$ 18.304.508,23	29,05%
JUNHO	R\$ 3.464.927,00	R\$ 17.649.278,91	R\$ 3.987.249,91	R\$ 22.291.758,14	26,30%
JULHO	R\$ 3.219.845,61	R\$ 20.869.124,52	R\$ 4.143.226,47	R\$ 26.434.984,61	26,67%
AGOSTO	R\$ 3.381.082,33	R\$ 24.250.206,85	R\$ 4.516.899,67	R\$ 30.951.884,28	27,64%
SETEMBRO	R\$ 3.154.995,82	R\$ 27.405.202,67	R\$ 4.119.930,97	R\$ 35.071.815,25	27,98%
OUTUBRO	R\$ 2.984.571,93	R\$ 30.389.774,60	R\$ 3.876.800,83	R\$ 38.948.616,08	28,16%
NOVEMBRO	R\$ 2.939.384,44	R\$ 33.329.159,04	R\$ 3.594.906,07	R\$ 42.543.522,15	27,65%
DEZEMBRO	R\$ 2.788.146,31	R\$ 36.117.305,35	R\$ 3.360.647,05	R\$ 45.904.169,20	27,10%
TOTAL	R\$ 36.117.305,35		R\$ 45.904.169,20		27,10%

RECEITAS TOTAIS



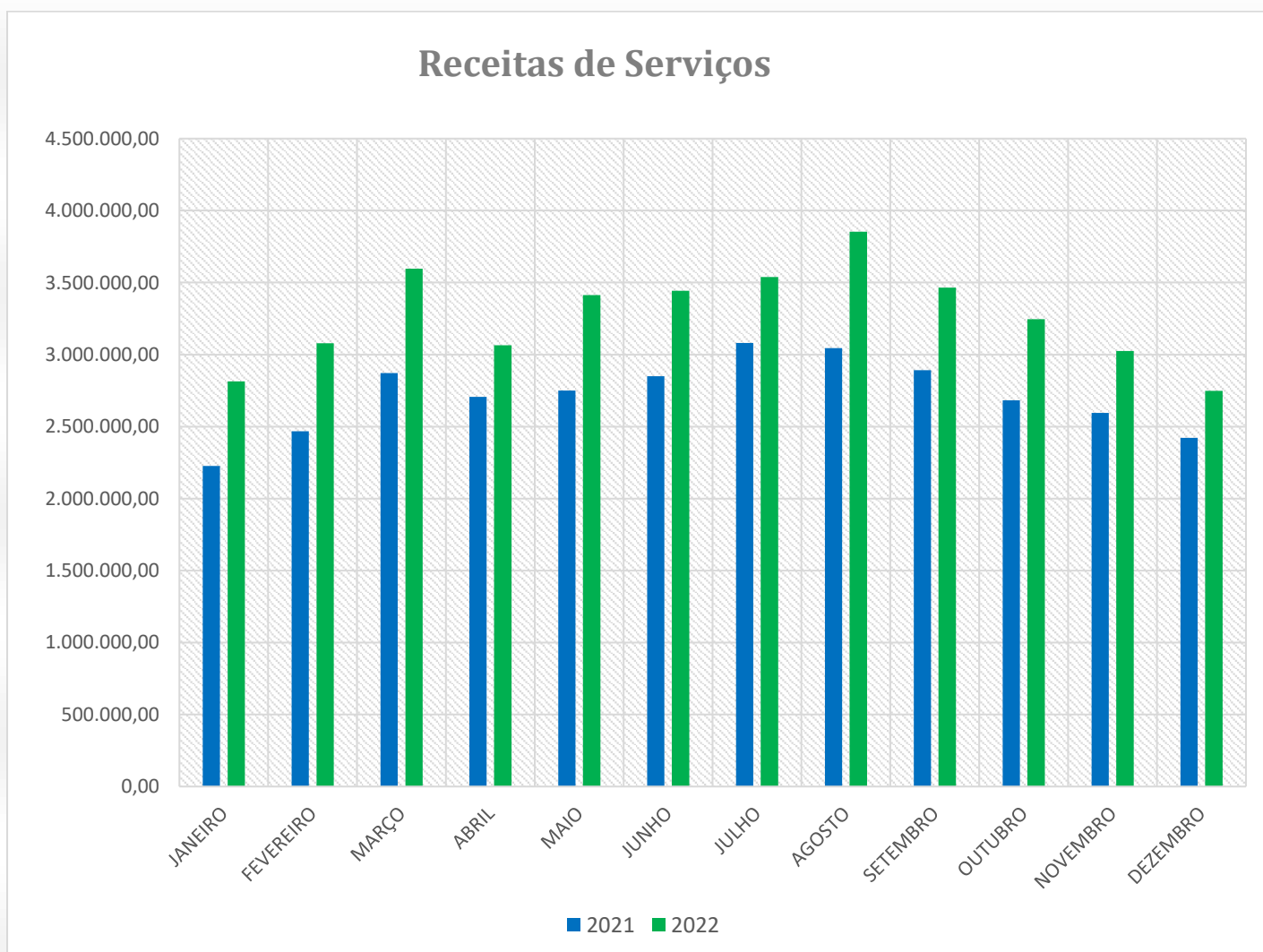
1.1 RECEITAS PATRIMONIAIS

MÊS	2021		2022		% ANO ANT.
	NO MÊS	ATÉ O MÊS	NO MÊS	ATÉ O MÊS	
JANEIRO	30.729,36	30.729,36	261.939,98	261.939,98	752,41%
FEVEREIRO	27.842,71	58.572,07	279.513,00	541.452,98	824,42%
MARÇO	44.715,79	103.287,86	350.030,30	891.483,28	763,11%
ABRIL	50.369,74	153.657,60	323.773,34	1.215.256,62	690,89%
MAIO	70.893,58	224.551,18	417.804,35	1.633.060,97	627,26%
JUNHO	89.269,68	313.820,86	419.458,56	2.052.519,53	554,04%
JULHO	106.007,49	419.828,35	446.714,86	2.499.234,39	495,30%
AGOSTO	130.638,16	550.466,51	521.936,85	3.021.171,24	448,84%
SETEMBRO	140.367,49	690.834,00	493.595,55	3.514.766,79	408,77%
OUTUBRO	159.629,28	850.463,28	489.068,66	4.003.835,45	370,78%
NOVEMBRO	202.404,14	1.052.867,42	511.021,71	4.514.857,16	328,82%
DEZEMBRO	268.019,36	1.320.886,78	568.188,82	5.083.045,98	284,82%
TOTAL	R\$ 1.320.886,78		R\$ 5.083.045,98		284,82%



1.2 RECEITAS DE SERVIÇOS REGISTRO DO COMÉRCIO

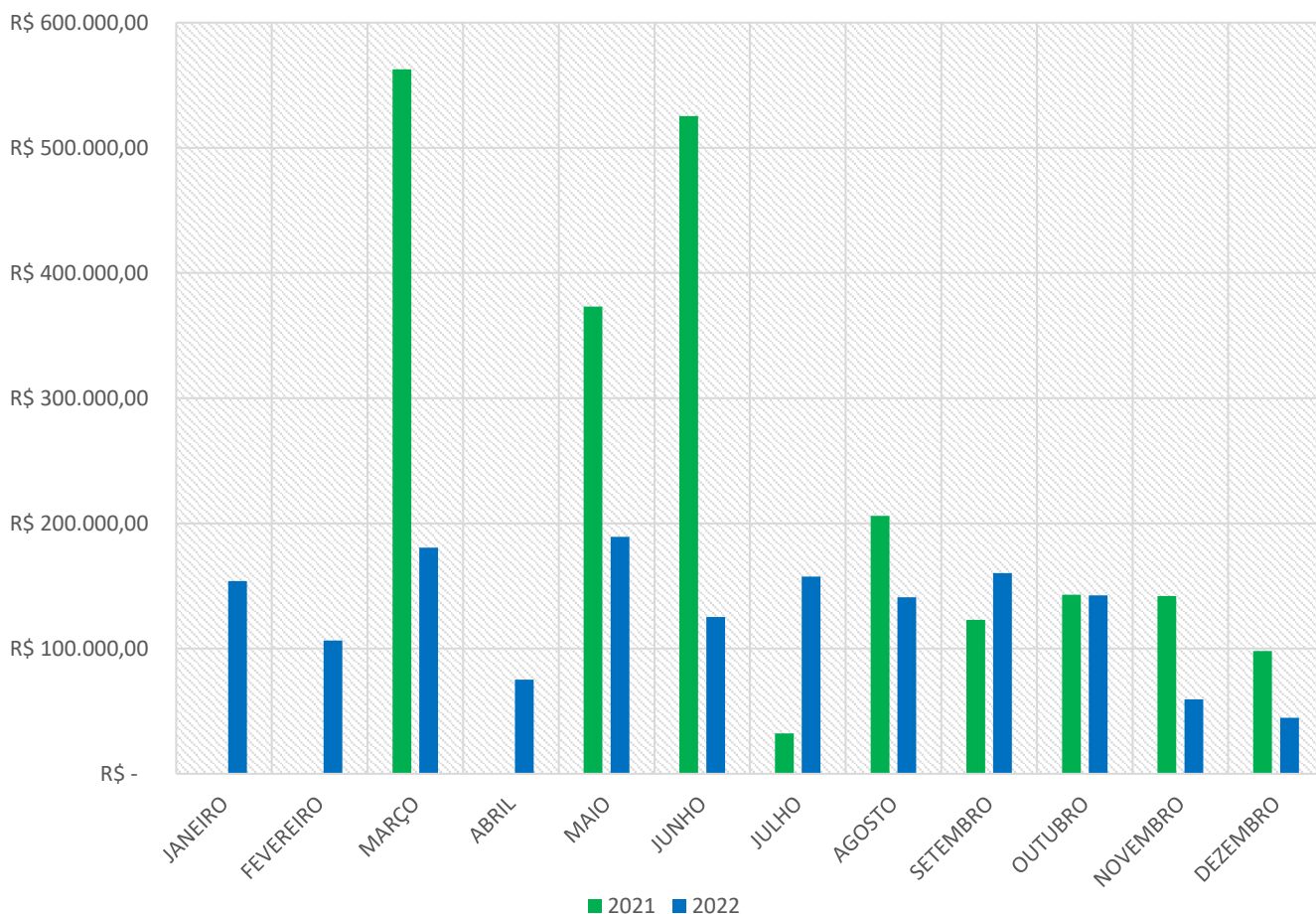
MÊS	2021		2022		% ANO ANT.
	NO MÊS	ATÉ O MÊS	NO MÊS	ATÉ O MÊS	
JANEIRO	2.226.551,19	2.226.551,19	2.814.055,99	2.814.055,99	26%
FEVEREIRO	2.467.047,56	4.693.598,75	3.078.284,24	5.892.340,23	25,54%
MARÇO	2.872.155,21	7.565.753,96	3.595.823,30	9.488.163,53	25,41%
ABRIL	2.707.226,27	10.272.980,23	3.065.257,93	12.553.421,46	22,20%
MAIO	2.751.002,50	13.023.982,73	3.412.475,42	15.965.896,88	22,59%
JUNHO	2.850.373,32	15.874.356,05	3.442.469,45	19.408.366,33	22,26%
JULHO	3.081.690,12	18.956.046,17	3.538.989,41	22.947.355,74	21,06%
AGOSTO	3.044.320,25	22.000.366,42	3.853.888,82	26.801.244,56	21,82%
SETEMBRO	2.891.720,33	24.892.086,75	3.465.994,62	30.267.239,18	21,59%
OUTUBRO	2.681.870,65	27.573.957,40	3.245.121,57	33.512.360,75	21,54%
NOVEMBRO	2.595.016,30	30.168.973,70	3.024.553,26	36.536.914,01	21,11%
DEZEMBRO	2.421.998,95	32.590.972,65	2.747.790,63	39.284.704,64	20,54%
TOTAL	R\$ 32.590.972,65		R\$ 39.284.704,64		20,54%



1.3 OUTRAS RECEITAS (INFORMAÇÕES DE EMPRESAS)

MÊS	2021		2022		% ANO ANT.
	NO MÊS	ATÉ O MÊS	NO MÊS	ATÉ O MÊS	
JANEIRO	R\$ -	R\$ -	R\$ 153.992,00	R\$ 153.992,00	0%
FEVEREIRO	R\$ -	R\$ -	R\$ 106.376,08	R\$ 260.368,08	0%
MARÇO	R\$ 562.732,00	R\$ 562.732,00	R\$ 180.626,50	R\$ 440.994,58	0%
ABRIL	R\$ -	R\$ 562.732,00	R\$ 75.287,90	R\$ 516.282,48	0%
MAIO	R\$ 373.086,00	R\$ 935.818,00	R\$ 189.267,90	R\$ 705.550,38	0%
JUNHO	R\$ 525.284,00	R\$ 1.461.102,00	R\$ 125.321,90	R\$ 830.872,28	0%
JULHO	R\$ 32.148,00	R\$ 1.493.250,00	R\$ 157.522,20	R\$ 988.394,48	0%
AGOSTO	R\$ 206.123,92	R\$ 1.699.373,92	R\$ 141.074,00	R\$ 1.129.468,48	0%
SETEMBRO	R\$ 122.908,00	R\$ 1.822.281,92	R\$ 160.340,80	R\$ 1.289.809,28	0%
OUTUBRO	R\$ 143.072,00	R\$ 1.965.353,92	R\$ 142.610,60	R\$ 1.432.419,88	0%
NOVEMBRO	R\$ 141.964,00	R\$ 2.107.317,92	R\$ 59.331,10	R\$ 1.491.750,98	0%
DEZEMBRO	R\$ 98.128,00	R\$ 2.205.445,92	R\$ 44.667,60	R\$ 1.536.418,58	0%
TOTAL	R\$ 2.205.445,92		R\$ 1.536.418,58		

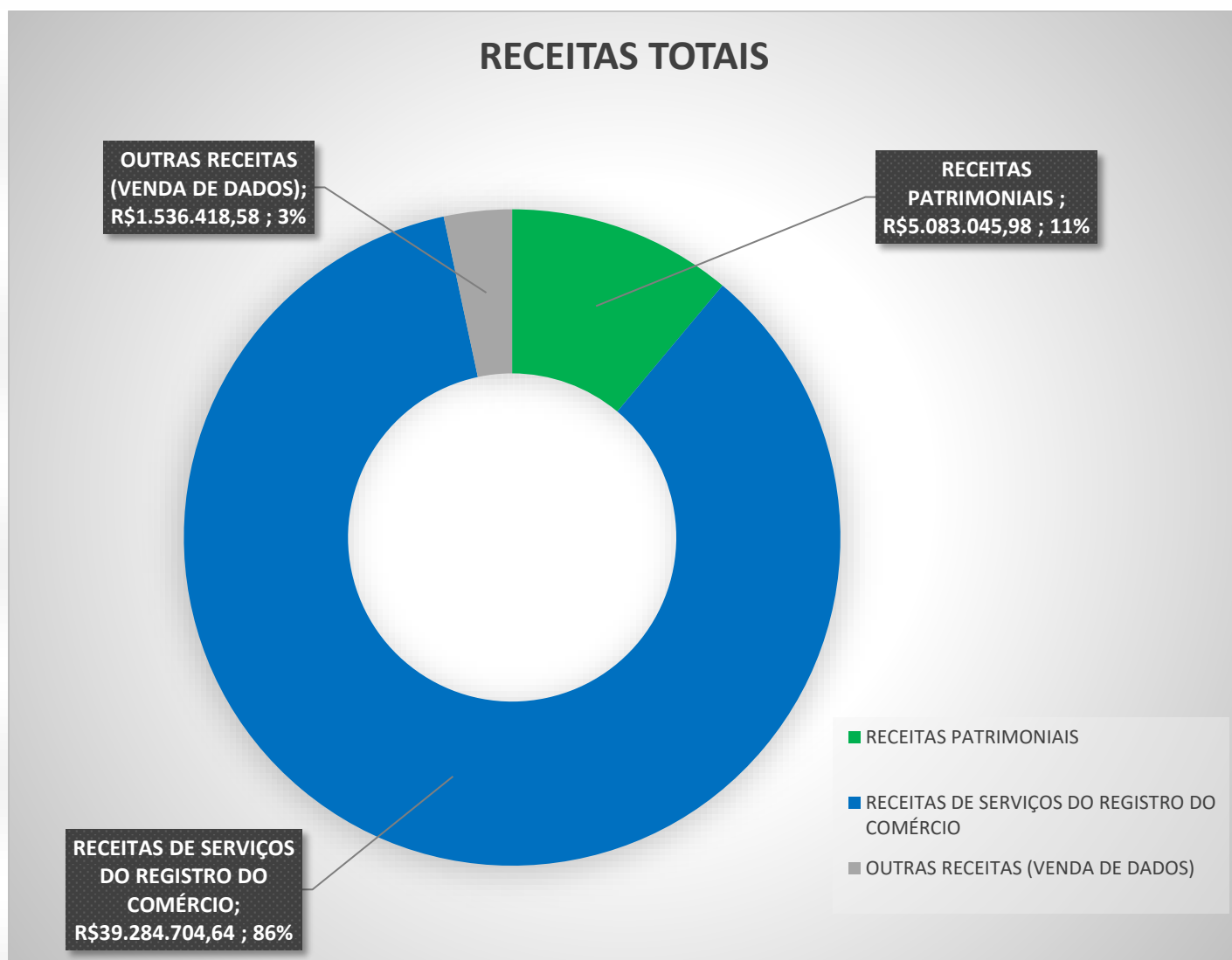
Outras Receitas - Receitas Dadas Empresas - Serasa e Boa Vista



1.4 TOTALIZAÇÃO POR RECEITA

DESCRIÇÃO DE RECEITA - 2022	VALOR	%
RECEITAS PATRIMONIAIS	R\$ 5.083.045,98	11%
RECEITAS DE SERVIÇOS DO REGISTRO DO COMÉRCIO	R\$ 39.284.704,64	86%
OUTRAS RECEITAS (VENDA DE DADOS)	R\$ 1.536.418,58	3%
TOTAL	R\$ 45.904.169,20	100%

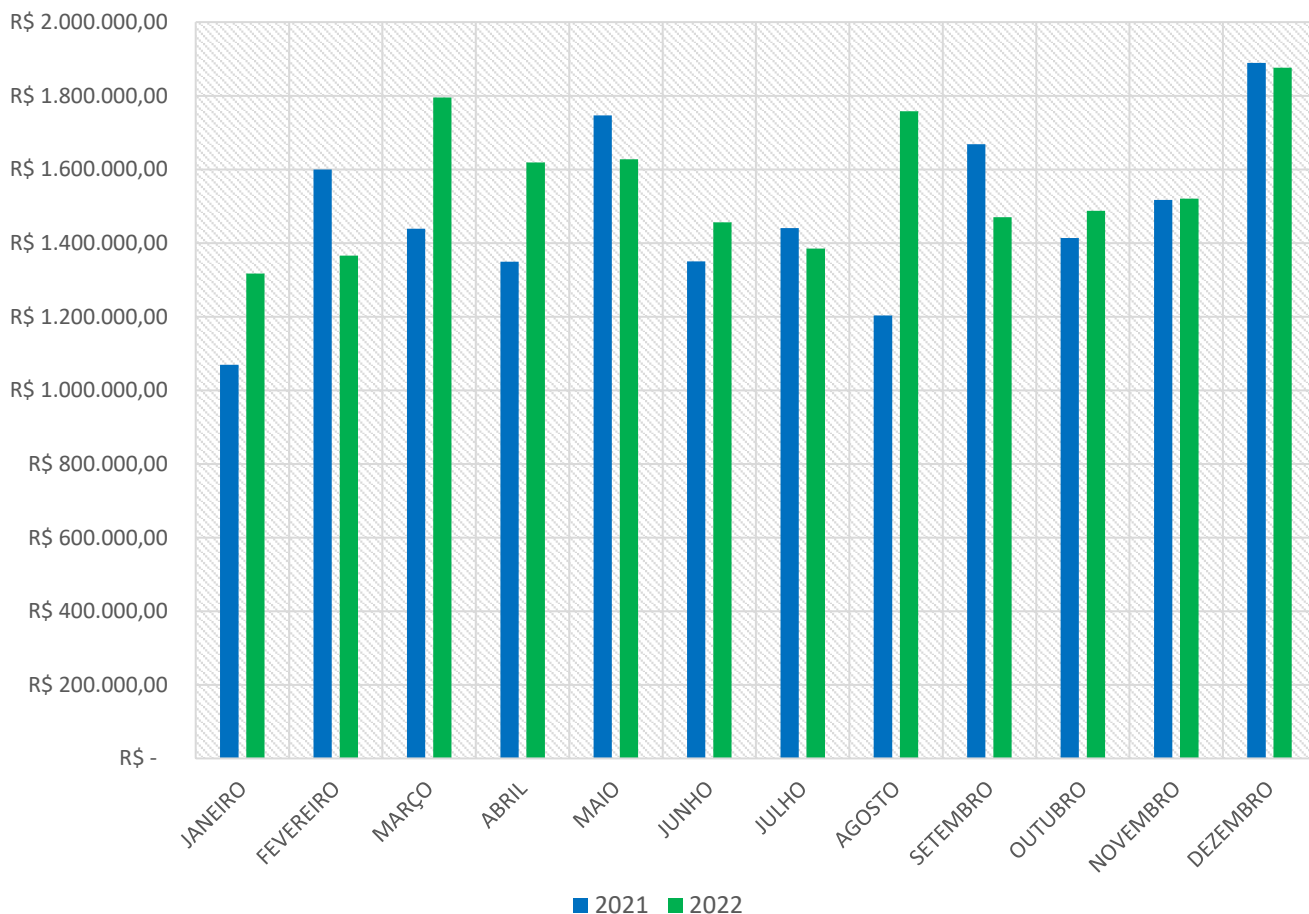
RECEITAS TOTAIS



2. DESPESAS TOTAIS

MÊS	2021		2022		% ANO ANT.
	NO MÊS	ATÉ O MÊS	NO MÊS	ATÉ O MÊS	
JANEIRO	R\$ 1.069.585,90	R\$ 1.069.585,90	R\$ 1.317.480,58	R\$ 1.317.480,58	23,18%
FEVEREIRO	R\$ 1.599.614,85	R\$ 2.669.200,75	R\$ 1.365.523,86	R\$ 2.683.004,44	0,52%
MARÇO	R\$ 1.438.922,70	R\$ 4.108.123,45	R\$ 1.795.280,79	R\$ 4.478.285,23	9,01%
ABRIL	R\$ 1.349.299,26	R\$ 5.457.422,71	R\$ 1.618.455,62	R\$ 6.096.740,85	11,71%
MAIO	R\$ 1.746.995,48	R\$ 7.204.418,19	R\$ 1.627.833,11	R\$ 7.724.573,96	7,22%
JUNHO	R\$ 1.349.922,91	R\$ 8.554.341,10	R\$ 1.455.862,42	R\$ 9.180.436,38	7,32%
JULHO	R\$ 1.440.727,96	R\$ 9.995.069,06	R\$ 1.385.145,05	R\$ 10.565.581,43	5,71%
AGOSTO	R\$ 1.202.819,21	R\$ 11.197.888,27	R\$ 1.758.244,26	R\$ 12.323.825,69	10,05%
SETEMBRO	R\$ 1.668.436,33	R\$ 12.866.324,60	R\$ 1.470.474,95	R\$ 13.794.300,64	7,21%
OUTUBRO	R\$ 1.413.579,58	R\$ 14.279.904,18	R\$ 1.487.711,51	R\$ 15.282.012,15	7,02%
NOVEMBRO	R\$ 1.516.818,36	R\$ 15.796.722,54	R\$ 1.520.274,77	R\$ 16.802.286,92	6,37%
DEZEMBRO	R\$ 1.889.069,67	R\$ 17.685.792,21	R\$ 1.876.412,01	R\$ 18.678.698,93	5,61%
TOTAL	R\$ 17.685.792,21		R\$ 18.678.698,93		5,61%

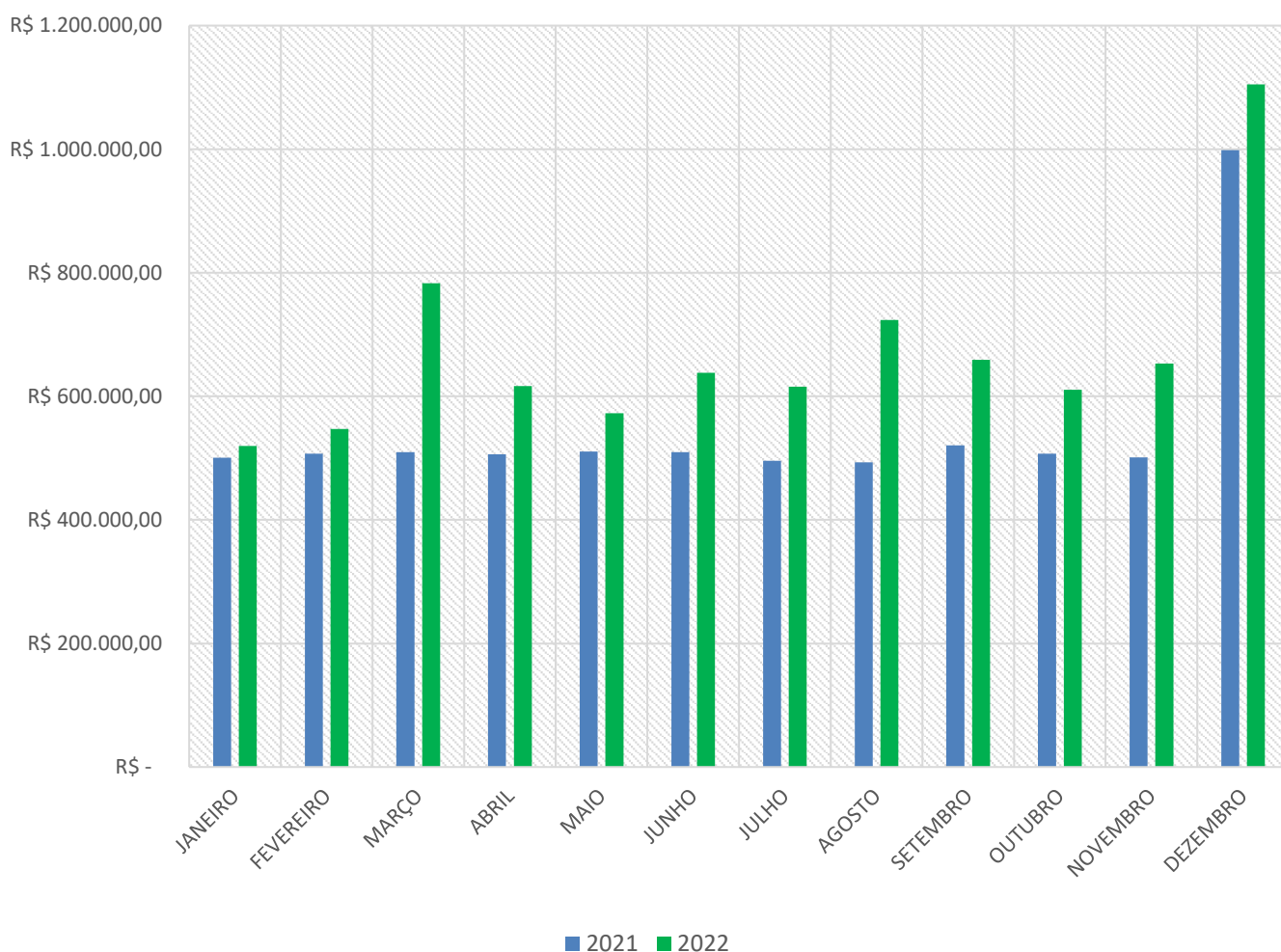
Despesas Totais



2.1 DESPESAS DE PESSOAL

MÊS	2021		2022		% ANO ANT.
	NO MÊS	ATÉ O MÊS	NO MÊS	ATÉ O MÊS	
JANEIRO	R\$ 500.590,77	R\$ 500.590,77	R\$ 519.722,54	R\$ 519.722,54	3,82%
FEVEREIRO	R\$ 507.117,10	R\$ 1.007.707,87	R\$ 546.879,24	R\$ 1.066.601,78	5,84%
MARÇO	R\$ 509.647,56	R\$ 1.517.355,43	R\$ 782.802,54	R\$ 1.849.404,32	21,88%
ABRIL	R\$ 506.077,64	R\$ 2.023.433,07	R\$ 616.679,39	R\$ 2.466.083,71	21,88%
MAIO	R\$ 510.698,09	R\$ 2.534.131,16	R\$ 572.448,53	R\$ 3.038.532,24	19,90%
JUNHO	R\$ 509.850,87	R\$ 3.043.982,03	R\$ 637.950,97	R\$ 3.676.483,21	20,78%
JULHO	R\$ 495.585,77	R\$ 3.539.567,80	R\$ 615.612,02	R\$ 4.292.095,23	21,26%
AGOSTO	R\$ 493.119,06	R\$ 4.032.686,86	R\$ 723.330,50	R\$ 5.015.425,73	24,37%
SETEMBRO	R\$ 520.547,34	R\$ 4.553.234,20	R\$ 659.073,03	R\$ 5.674.498,76	24,63%
OUTUBRO	R\$ 507.177,85	R\$ 5.060.412,05	R\$ 610.800,15	R\$ 6.285.298,91	24,21%
NOVEMBRO	R\$ 501.179,03	R\$ 5.561.591,08	R\$ 652.813,14	R\$ 6.938.112,05	24,75%
DEZEMBRO	R\$ 998.554,29	R\$ 6.560.145,37	R\$ 1.104.879,91	R\$ 8.042.991,96	22,60%
TOTAL	R\$ 6.560.145,37		R\$ 8.042.991,96		22,60%

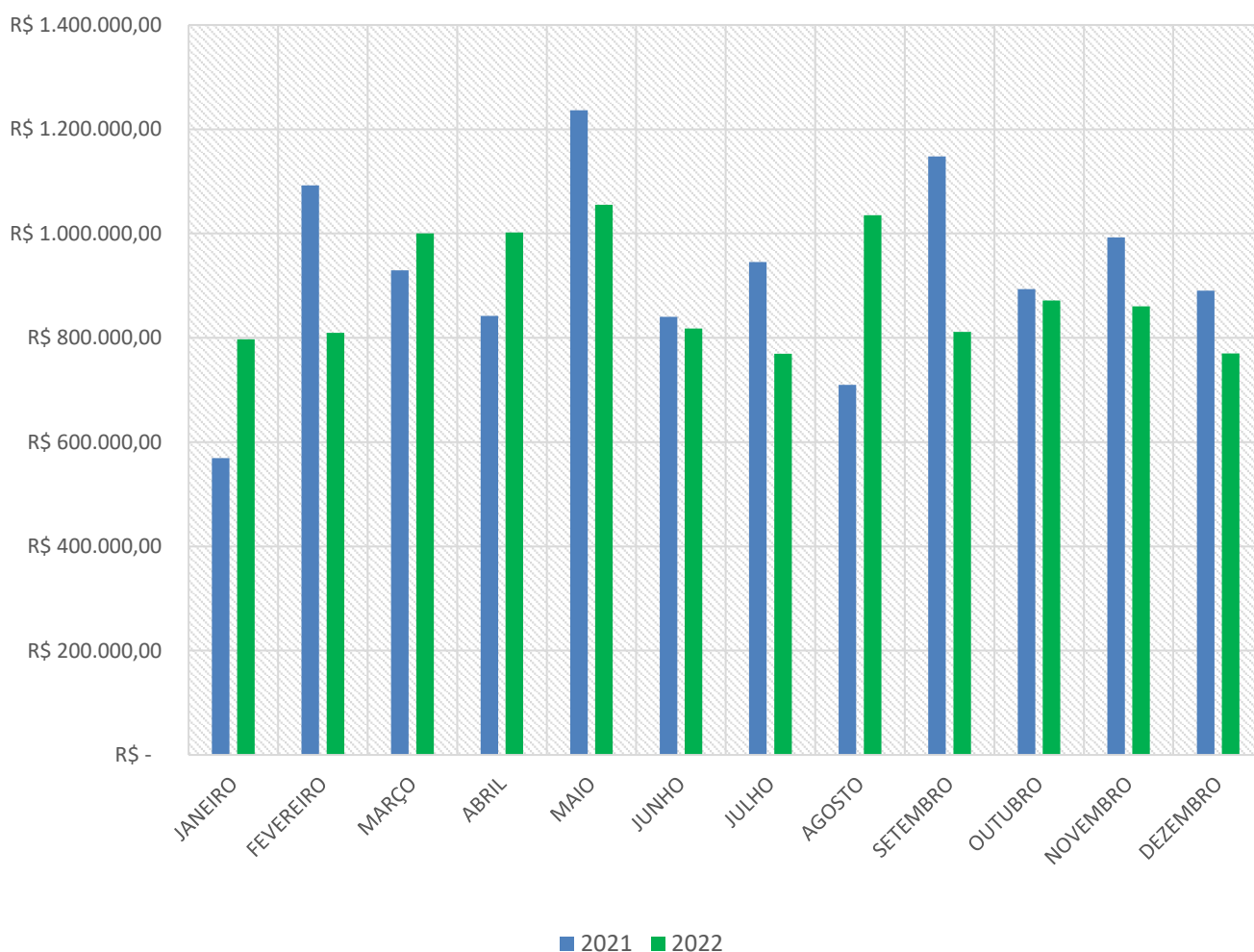
Despesas de Pessoal



2.2 DESPESAS CORRENTES

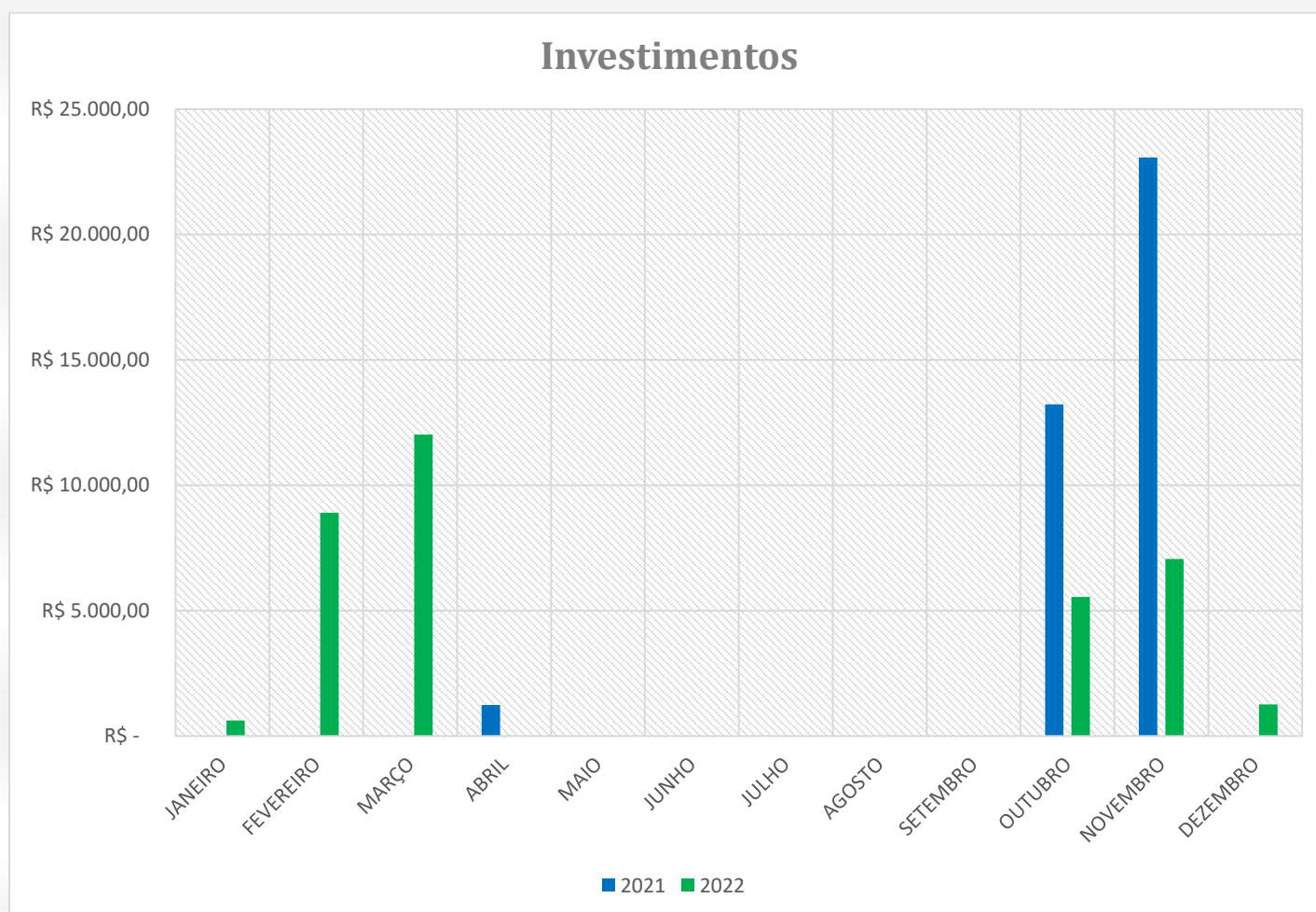
MÊS	2021		2022		% ANO ANT.
	NO MÊS	ATÉ O MÊS	NO MÊS	ATÉ O MÊS	
JANEIRO	R\$ 568.995,13	R\$ 568.995,13	R\$ 797.133,32	R\$ 797.133,32	40,09%
FEVEREIRO	R\$ 1.092.497,75	R\$ 1.661.492,88	R\$ 809.743,42	R\$ 1.606.876,74	-3,29%
MARÇO	R\$ 929.275,14	R\$ 2.590.768,02	R\$ 1.000.450,91	R\$ 2.607.327,65	0,64%
ABRIL	R\$ 841.976,62	R\$ 3.432.744,64	R\$ 1.001.776,23	R\$ 3.609.103,88	5,14%
MAIO	R\$ 1.236.297,39	R\$ 4.669.042,03	R\$ 1.055.384,58	R\$ 4.664.488,46	-0,10%
JUNHO	R\$ 840.072,04	R\$ 5.509.114,07	R\$ 817.911,45	R\$ 5.482.399,91	-0,48%
JULHO	R\$ 945.142,19	R\$ 6.454.256,26	R\$ 769.533,03	R\$ 6.251.932,94	-3,13%
AGOSTO	R\$ 709.700,15	R\$ 7.163.956,41	R\$ 1.034.913,76	R\$ 7.286.846,70	1,72%
SETEMBRO	R\$ 1.147.888,99	R\$ 8.311.845,40	R\$ 811.401,92	R\$ 8.098.248,62	-2,57%
OUTUBRO	R\$ 893.173,23	R\$ 9.205.018,63	R\$ 871.361,36	R\$ 8.969.609,98	-2,56%
NOVEMBRO	R\$ 992.563,89	R\$ 10.197.582,52	R\$ 860.400,42	R\$ 9.830.010,40	-3,60%
DEZEMBRO	R\$ 890.515,38	R\$ 11.088.097,90	R\$ 770.268,06	R\$ 10.600.278,46	-4,40%
TOTAL	R\$ 11.088.097,90		R\$ 10.600.278,46		-4,40%

Despesas Correntes



2.3 INVESTIMENTOS

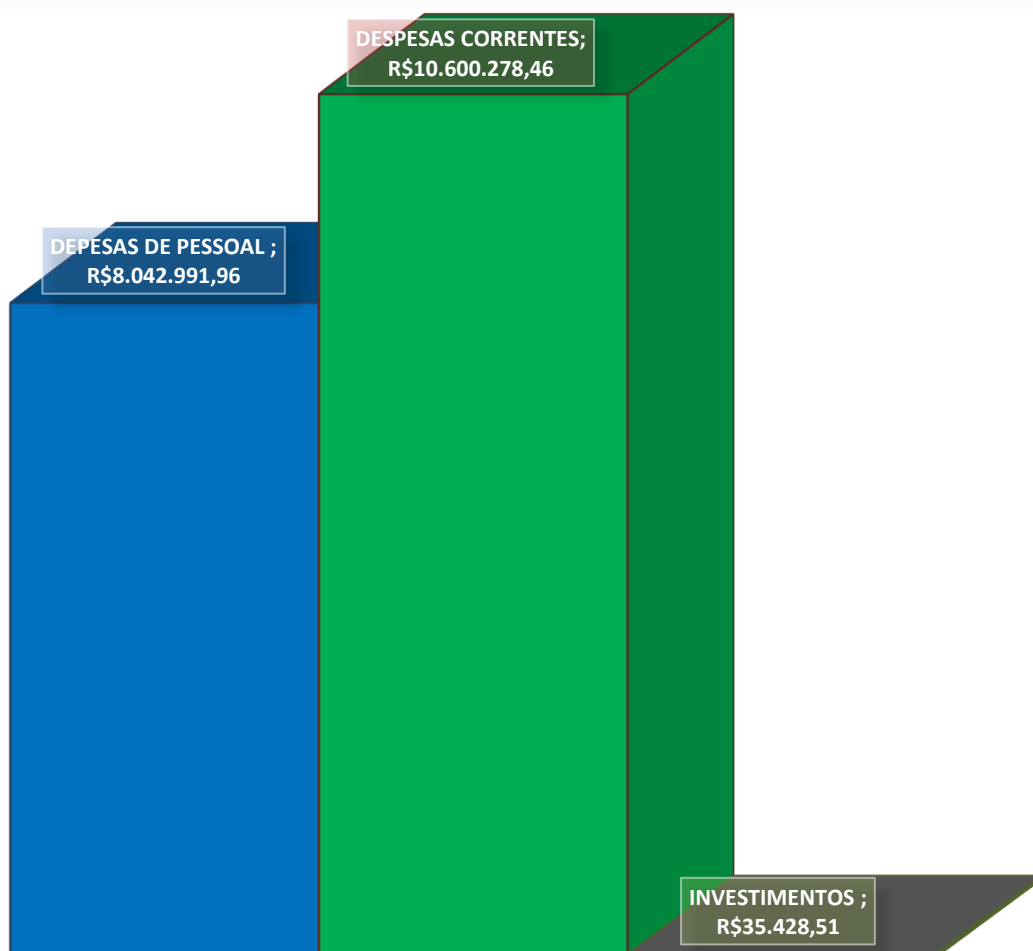
MÊS	2021		2022		% ANO ANT.
	NO MÊS	ATÉ O MÊS	NO MÊS	ATÉ O MÊS	
JANEIRO	R\$ -	R\$ -	R\$ 624,72	R\$ 624,72	#DIV/0!
FEVEREIRO	R\$ -	R\$ -	R\$ 8.901,20	R\$ 9.525,92	#DIV/0!
MARÇO	R\$ -	R\$ -	R\$ 12.027,34	R\$ 21.553,26	#DIV/0!
ABRIL	R\$ 1.245,00	R\$ 1.245,00	R\$ -	R\$ 21.553,26	-100%
MAIO	R\$ -	R\$ 1.245,00	R\$ -	R\$ 21.553,26	-100%
JUNHO	R\$ -	R\$ 1.245,00	R\$ -	R\$ 21.553,26	-100%
JULHO	R\$ -	R\$ 1.245,00	R\$ -	R\$ 21.553,26	-100%
AGOSTO	R\$ -	R\$ 1.245,00	R\$ -	R\$ 21.553,26	-100%
SETEMBRO	R\$ -	R\$ 1.245,00	R\$ -	R\$ 21.553,26	-100%
OUTUBRO	R\$ 13.228,50	R\$ 14.473,50	R\$ 5.550,00	R\$ 27.103,26	-62%
NOVEMBRO	R\$ 23.075,44	R\$ 37.548,94	R\$ 7.061,21	R\$ 34.164,47	-81%
DEZEMBRO	R\$ -	R\$ 37.548,94	R\$ 1.264,04	R\$ 35.428,51	-97%
TOTAL	R\$ 37.548,94		R\$ 35.428,51		-6%



2.4 TOTALIZAÇÃO POR DESPESA

DESCRIÇÃO DE DESPESA - 2022	VALOR	%
DESPESAS DE PESSOAL	R\$ 8.042.991,96	43,06%
DESPESAS CORRENTES	R\$ 10.600.278,46	56,75%
INVESTIMENTOS	R\$ 35.428,51	0,19%
TOTAL	R\$ 18.678.698,93	100%

DESPESAS TOTAIS



3. SUPERÁVITS OU DÉFICIT'S – 2022 - (Receitas – Despesas)

SUPERÁVIT'S (OU DÉFICIT'S) FINANCEIROS				
MÊS	2019	2020	2021	2022
JANEIRO	R\$ 1.660.805,49	R\$ 724.494,14	R\$ 1.187.694,65	R\$ 1.912.507,39
FEVEREIRO	R\$ 1.482.798,29	R\$ 863.377,59	R\$ 895.275,42	R\$ 2.098.649,46
MARÇO	R\$ 828.427,35	R\$ 774.208,55	R\$ 2.040.680,30	R\$ 2.331.199,31
ABRIL	R\$ 1.540.542,37	R\$ 198.392,73	R\$ 1.408.296,75	R\$ 1.845.863,55
MAIO	R\$ 890.037,01	R\$ 946.758,01	R\$ 1.447.986,60	R\$ 2.391.714,56
JUNHO	R\$ 904.736,88	R\$ 998.446,75	R\$ 2.115.004,09	R\$ 2.531.387,49
JULHO	R\$ 1.516.916,95	R\$ 1.385.621,71	R\$ 1.779.117,65	R\$ 2.758.081,42
AGOSTO	R\$ 1.833.473,27	R\$ 1.567.581,66	R\$ 2.178.263,12	R\$ 2.758.655,41
SETEMBRO	R\$ 1.202.077,47	R\$ 1.528.100,60	R\$ 1.486.559,49	R\$ 2.649.456,02
OUTUBRO	R\$ 514.030,33	R\$ 1.518.198,34	R\$ 1.570.992,35	R\$ 2.389.089,32
NOVEMBRO	R\$ 1.195.928,57	R\$ 1.772.471,59	R\$ 1.422.566,08	R\$ 2.074.631,30
DEZEMBRO	R\$ (1.651.921,93)	R\$ (755.495,57)	R\$ 899.076,64	R\$ 1.484.235,04
TOTAL	R\$ 11.917.852,05	R\$ 11.522.156,10	R\$ 18.431.513,14	R\$ 27.225.470,27

3.1 SUPERÁVIT (Receitas Totais – Despesas Totais – DREM/2022)

SUPERÁVIT'S (OU DÉFICIT'S) FINANCEIROS				
MÊS	2019	2020	2021	2022
JANEIRO	R\$ 945.785,37	R\$ (621.593,02)	R\$ 526.408,95	R\$ 1.030.997,14
FEVEREIRO	R\$ 667.161,59	R\$ 181.544,49	R\$ 162.562,29	R\$ 1.152.805,34
MARÇO	R\$ 20.735,03	R\$ 81.849,79	R\$ 1.020.518,80	R\$ 1.209.593,72
ABRIL	R\$ 678.595,92	R\$ (264.122,19)	R\$ 604.250,55	R\$ 913.121,44
MAIO	R\$ (19.879,32)	R\$ 255.346,22	R\$ 520.132,32	R\$ 1.321.996,79
JUNHO	R\$ 88.688,20	R\$ 282.452,52	R\$ 1.112.433,87	R\$ 1.471.753,46
JULHO	R\$ 544.740,67	R\$ 518.216,64	R\$ 854.307,73	R\$ 1.660.217,47
AGOSTO	R\$ 857.859,40	R\$ 707.175,29	R\$ 1.212.881,20	R\$ 1.572.151,45
SETEMBRO	R\$ 296.199,44	R\$ 689.334,05	R\$ 591.214,88	R\$ 1.572.434,40
OUTUBRO	R\$ (408.761,24)	R\$ 668.620,95	R\$ 731.984,38	R\$ 1.382.932,87
NOVEMBRO	R\$ 402.047,38	R\$ 865.385,78	R\$ 609.682,93	R\$ 1.158.717,65
DEZEMBRO	R\$ (2.327.739,33)	R\$ (1.401.851,08)	R\$ 150.598,94	R\$ 672.347,73
TOTAL	R\$ 1.745.433,10	R\$ 1.962.359,43	R\$ 8.096.976,82	R\$ 15.119.069,46

3.2 SUPERÁVIT (Receitas de Serviços – Despesas Totais – DREM/2022)

SUPERÁVIT'S (OU DÉFICIT'S) FINANCEIROS A PARTIR DA RECEITA DE SERVIÇOS		
MÊS		2022
JANEIRO	R\$	615.065,16
FEVEREIRO	R\$	766.916,26
MARÇO	R\$	678.936,92
ABRIL	R\$	514.060,20
MAIO	R\$	714.924,54
JUNHO	R\$	926.973,00
JULHO	R\$	1.055.980,41
AGOSTO	R\$	909.140,60
SETEMBRO	R\$	918.498,05
OUTUBRO	R\$	751.253,61
NOVEMBRO	R\$	588.364,84
DEZEMBRO	R\$	59.491,31
TOTAL	R\$	8.499.604,90

4. TRANSFERÊNCIAS EC 93/2016

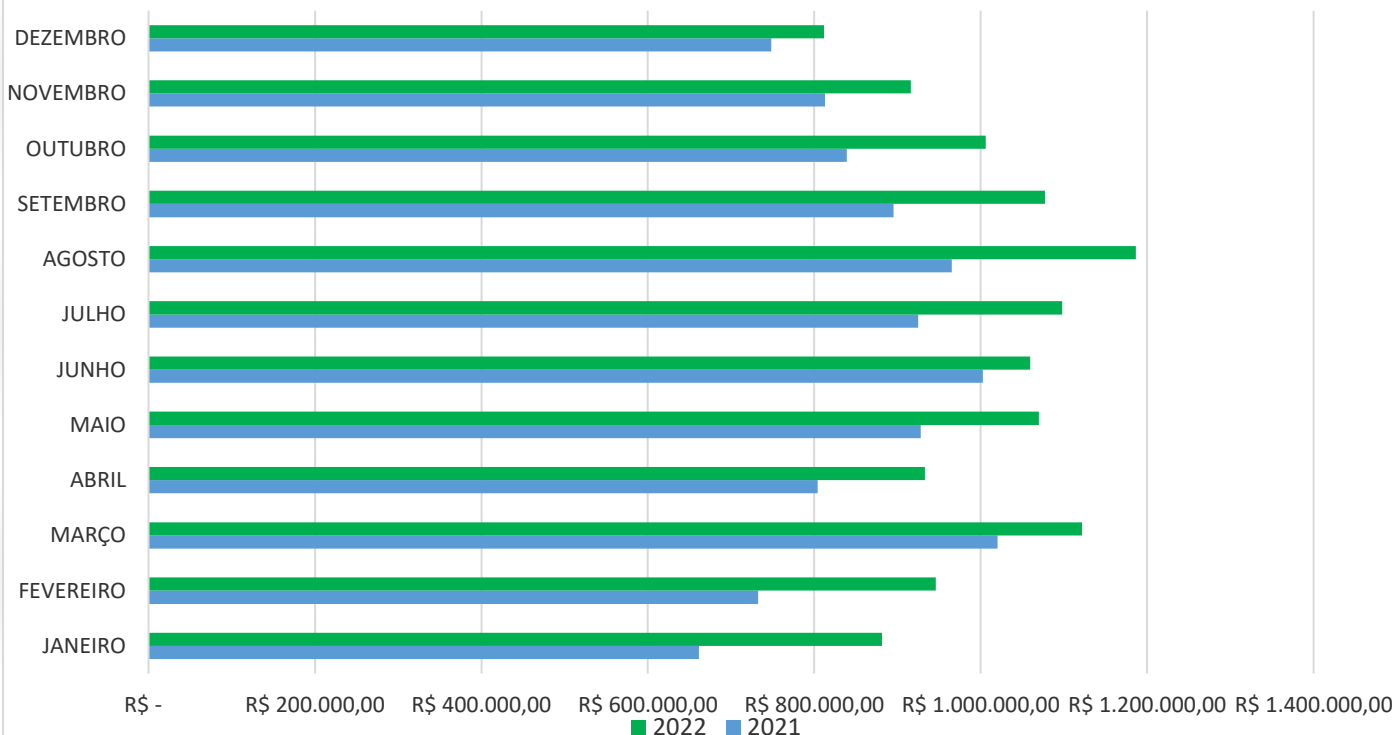
No exercício de 2016 foi editada a Emenda Constitucional 93/2016, de 08 de setembro de 2016, que trata sobre a Desvinculação de Recursos dos Estados e Municípios (DREM). De acordo com o Art. 76-A, daquela Emenda à Constituição, **são desvinculados de órgão, fundo ou despesa, até 31 de dezembro de 2023, 30% (trinta por cento) das Receitas dos Estados e do Distrito Federal relativas à impostos, taxas e multas, já instituídos ou que vierem a ser criados até a referida data, seus adicionais e acréscimos legais e outras receitas correntes.**

Para o atendimento da EC, a Jucepar passou a transferir, mensalmente, 30% de sua arrecadação ao Tesouro Geral do Estado, retroativos à 01 de janeiro de 2016, conforme determina o texto da Emenda.

Segue abaixo planilha contendo os valores recolhidos em atendimento à esta determinação legal:

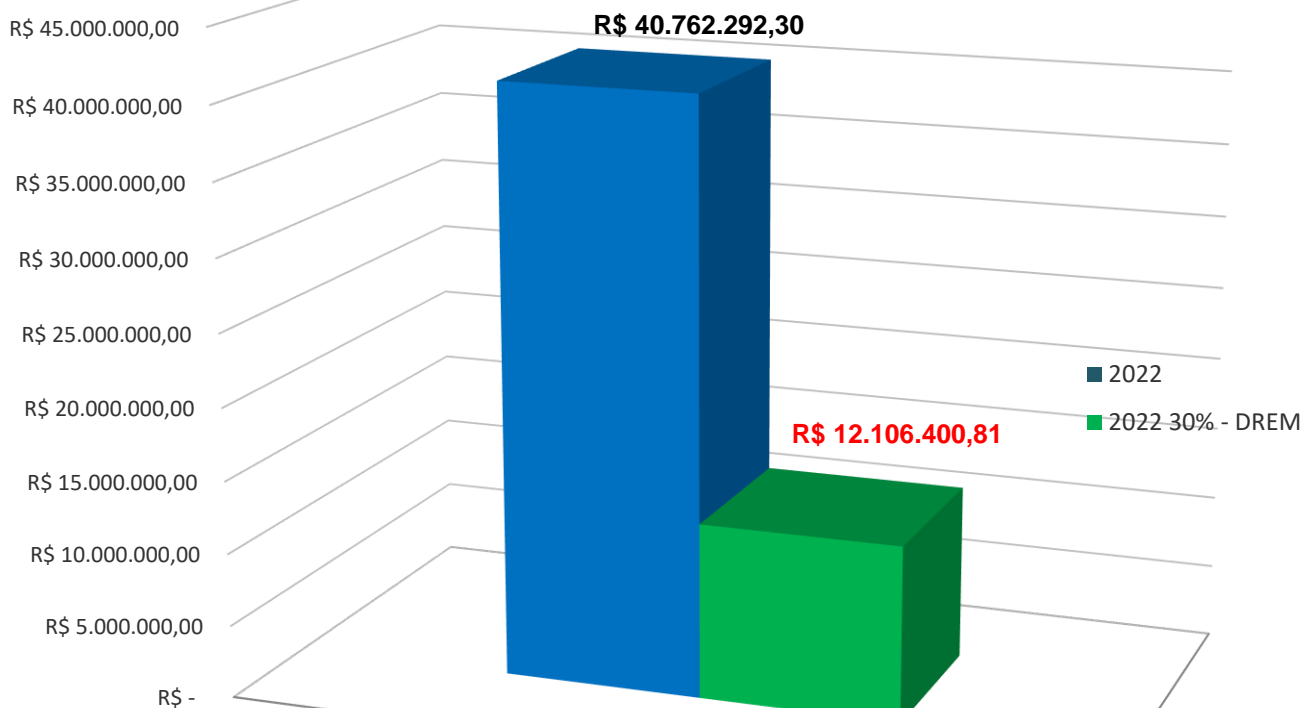
MÊS	2021		2022	
	RECEITA	30% - DREM	RECEITA	30% - DREM
JANEIRO	R\$ 2.226.551,19	R\$ 661.285,70	R\$ 2.968.047,99	R\$ 881.510,25
FEVEREIRO	R\$ 2.467.047,56	R\$ 732.713,13	R\$ 3.184.660,32	R\$ 945.844,12
MARÇO	R\$ 3.434.887,21	R\$ 1.020.161,50	R\$ 3.776.449,80	R\$ 1.121.605,59
ABRIL	R\$ 2.707.226,27	R\$ 804.046,20	R\$ 3.140.545,83	R\$ 932.742,11
MAIO	R\$ 3.124.088,50	R\$ 927.854,28	R\$ 3.601.743,32	R\$ 1.069.717,77
JUNHO	R\$ 3.375.657,32	R\$ 1.002.570,22	R\$ 3.567.791,35	R\$ 1.059.634,03
JULHO	R\$ 3.113.838,12	R\$ 924.809,92	R\$ 3.696.511,61	R\$ 1.097.863,95
AGOSTO	R\$ 3.250.444,17	R\$ 965.381,92	R\$ 3.994.962,82	R\$ 1.186.503,96
SETEMBRO	R\$ 3.014.628,33	R\$ 895.344,61	R\$ 3.626.335,42	R\$ 1.077.021,62
OUTUBRO	R\$ 2.824.942,65	R\$ 839.007,97	R\$ 3.387.732,17	R\$ 1.006.156,45
NOVEMBRO	R\$ 2.736.980,30	R\$ 812.883,15	R\$ 3.083.884,36	R\$ 915.913,65
DEZEMBRO	R\$ 2.520.126,95	R\$ 748.477,70	R\$ 2.733.627,31	R\$ 811.887,31
TOTAL	R\$ 34.796.418,57	R\$ 10.334.536,32	R\$ 40.762.292,30	R\$ 12.106.400,81

Drem 2022 X Drem 2021



4.1 RECEITA X DREM /2022

Receita 2022 x DREM



5. SALDOS FINANCEIROS

SALDO FINANCEIRO	Em 31/12/2019	Em 31/12/2020	Em 31/12/2021	Em 31/12/2022
REC. BB	R\$ 927.974,76	R\$ 2.937.200,72	R\$ 2.041.165,08	R\$ 2.597.050,34
GARANTIA BB	R\$ 107.615,44	R\$ 108.146,36	R\$ 0,03	R\$ 0,03
APLICAÇÃO BB	R\$ 27.499.317,41	R\$ 28.014.739,84	R\$ 37.275.658,83	R\$ 51.866.909,76
SALDO FINAL	R\$ 28.534.907,61	R\$ 31.060.086,92	R\$ 39.316.823,94	R\$ 54.463.960,13

Curitiba, 04 de janeiro de 2023.

BRUNO PURCKOTE GONÇALVES
Coordenador Adm. e Financeiro