



JUCEPAR
JUNTA COMERCIAL DO PARANÁ

**RELATÓRIO CONTÁBIL E
FINANCEIRO - 2025**



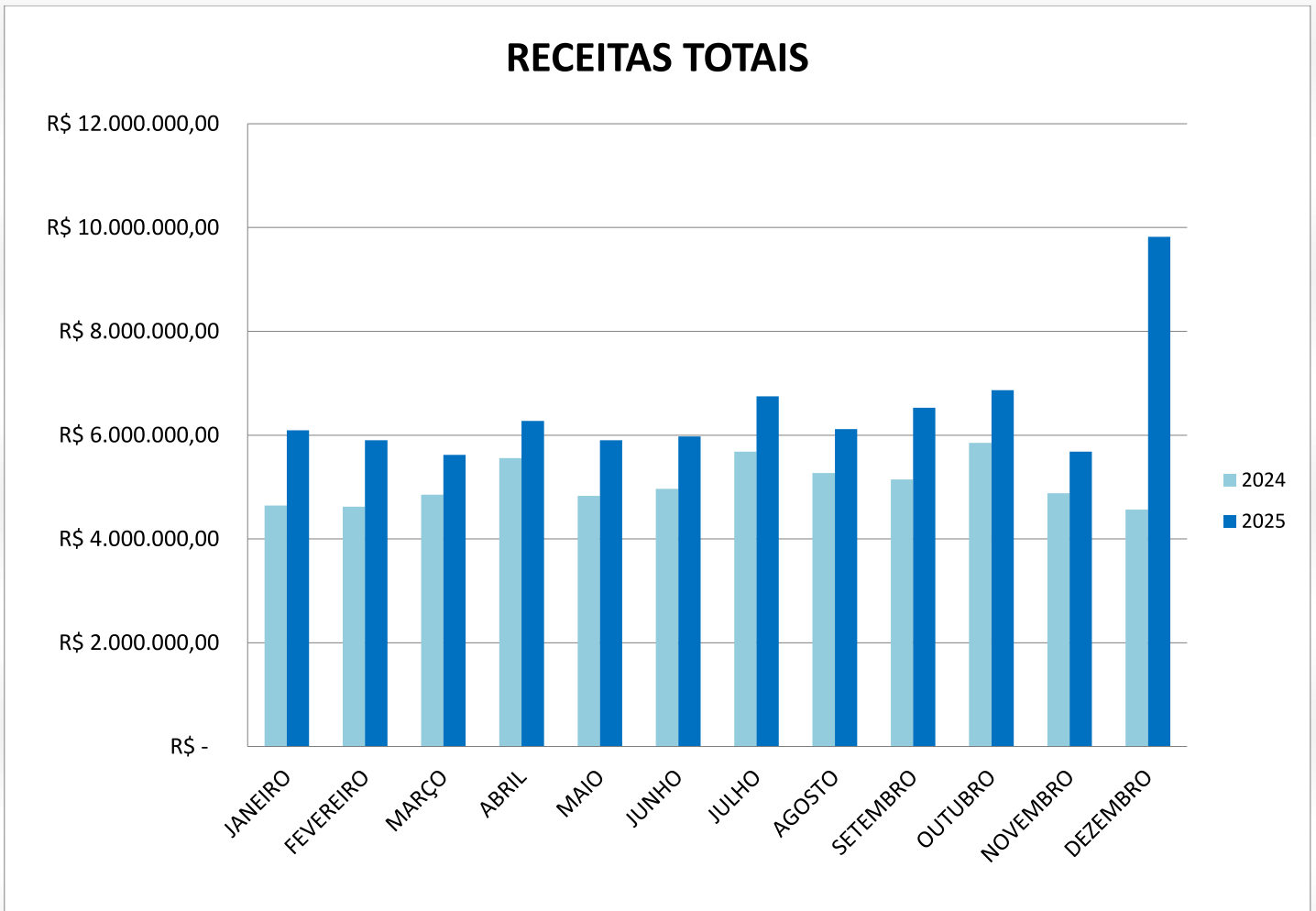
Sumário

1.	RECEITAS TOTAIS	2
1.1	RECEITAS PATRIMONIAIS	3
1.2	RECEITAS DE SERVIÇOS REGISTRO DO COMÉRCIO	4
1.3	OUTRAS RECEITAS (INFORMAÇÕES DE EMPRESAS)	5
1.4	RECEITAS JUDICIAIS	6
1.5	TOTALIZAÇÃO POR RECEITA	7
2.	DESPESAS TOTAIS	8
2.1	DESPESAS DE PESSOAL	9
2.2	DESPESAS CORRENTES	10
2.3	INVESTIMENTOS E INVERSÕES FINANCEIRAS	11
2.4	TOTALIZAÇÃO POR DESPESA	12
3	SUPERÁVITS OU DÉFICIT'S – 2025 - (Receitas – Despesas)	13
3.1	SUPERÁVIT (Receitas Totais – Despesas Totais – DREM/2025)	13
3.2	SUPERÁVIT (Receitas de Serviços – Despesas Totais – DREM/2025)	14
4.	TRANSFERÊNCIAS EC 132/2023	14
4.1	RECEITA X DREM /2025	16
5.	SALDOS FINANCEIROS	17

RELATÓRIO CONTÁBIL E FINANCEIRO – 2025 (Resumido)

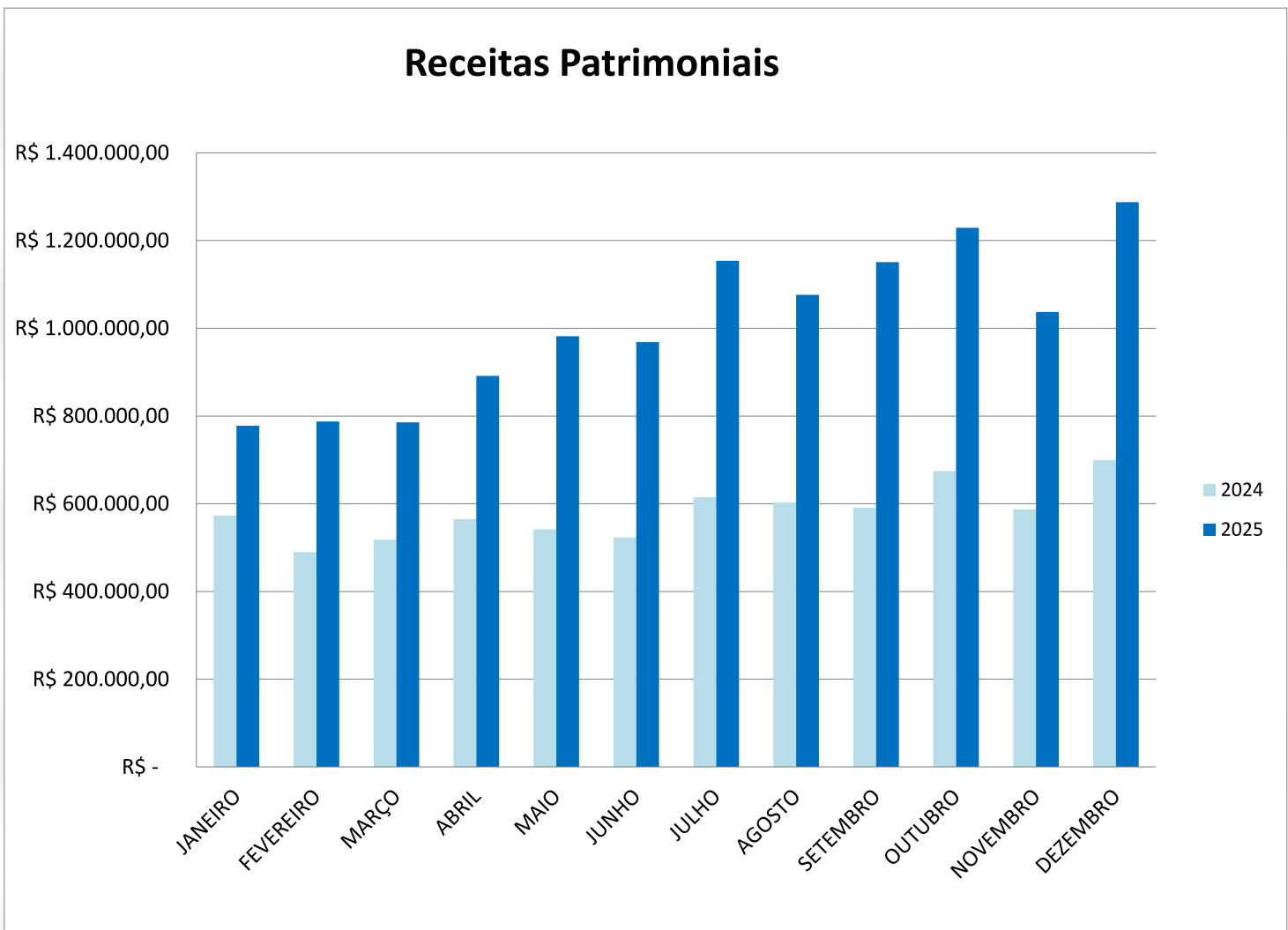
1. RECEITAS TOTAIS

MÊS	2024		2025		% ANO ANT.
	NO MÊS	ATÉ O MÊS	NO MÊS	ATÉ O MÊS	
JANEIRO	R\$ 4.646.579,04	R\$ 4.646.579,04	R\$ 6.091.423,27	R\$ 6.091.423,27	31,09%
FEVEREIRO	R\$ 4.618.656,34	R\$ 9.265.235,38	R\$ 5.902.951,96	R\$ 11.994.375,23	29,46%
MARÇO	R\$ 4.850.162,70	R\$ 14.115.398,08	R\$ 5.619.928,30	R\$ 17.614.303,53	24,79%
ABRIL	R\$ 5.557.554,64	R\$ 19.672.952,72	R\$ 6.275.112,56	R\$ 23.889.416,09	21,43%
MAIO	R\$ 4.832.281,75	R\$ 24.505.234,47	R\$ 5.903.101,50	R\$ 29.792.517,59	21,58%
JUNHO	R\$ 4.962.891,30	R\$ 29.468.125,77	R\$ 5.977.386,15	R\$ 35.769.903,74	21,39%
JULHO	R\$ 5.683.376,83	R\$ 35.151.502,60	R\$ 6.746.576,51	R\$ 42.516.480,25	20,95%
AGOSTO	R\$ 5.267.730,16	R\$ 40.419.232,76	R\$ 6.117.118,36	R\$ 48.633.598,61	20,32%
SETEMBRO	R\$ 5.146.876,40	R\$ 45.566.109,16	R\$ 6.528.684,60	R\$ 55.162.283,21	21,06%
OUTUBRO	R\$ 5.853.581,63	R\$ 51.419.690,79	R\$ 6.863.415,32	R\$ 62.025.698,53	20,63%
NOVEMBRO	R\$ 4.882.675,03	R\$ 56.302.365,82	R\$ 5.679.514,68	R\$ 67.705.213,21	20,25%
DEZEMBRO	R\$ 4.563.491,43	R\$ 60.865.857,25	R\$ 9.821.881,38	R\$ 77.527.094,59	27,37%
TOTAL	R\$ 60.865.857,25		R\$ 77.527.094,59		27,37%



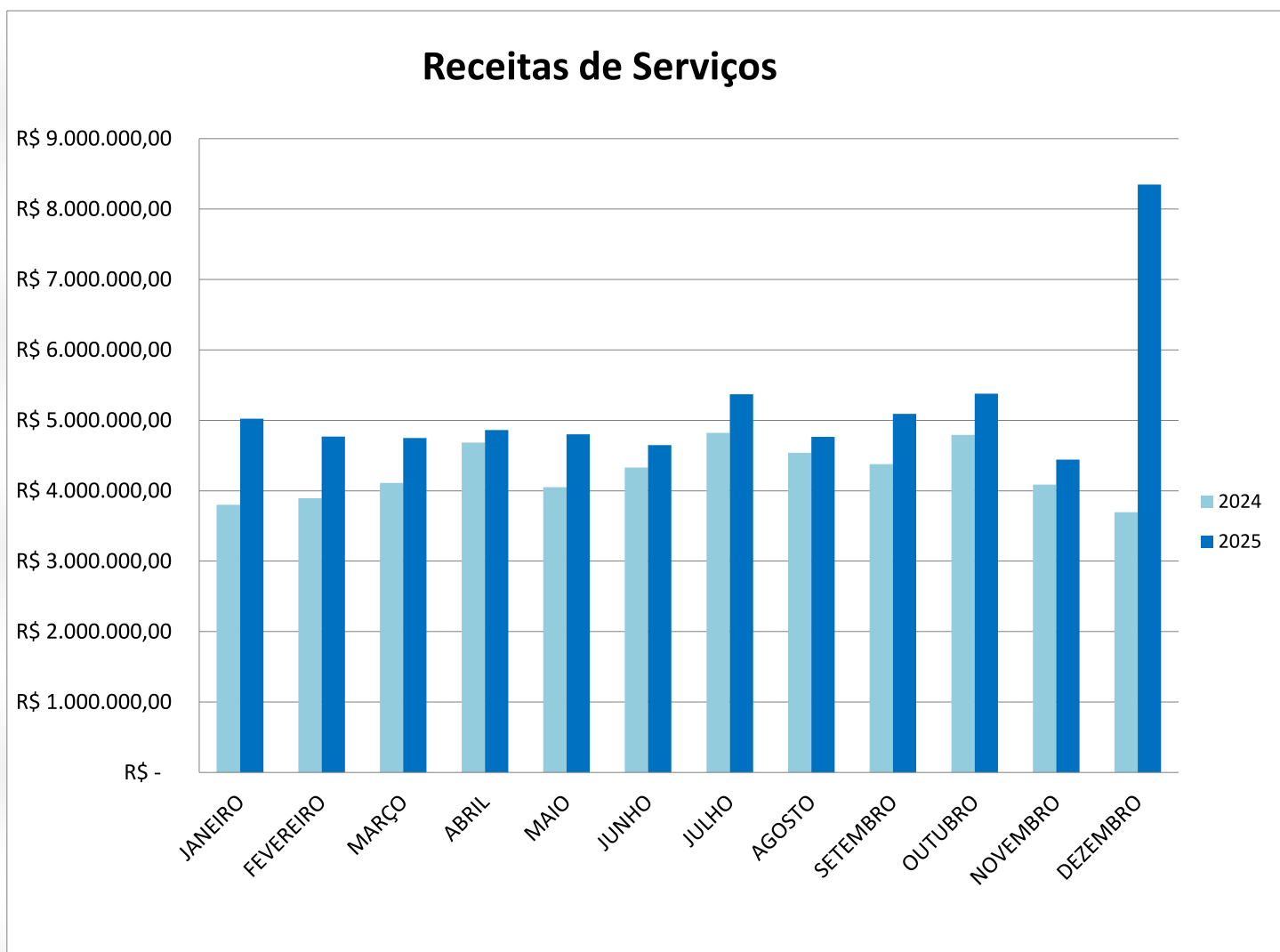
1.1 RECEITAS PATRIMONIAIS

MÊS	2024		2025		% ANO ANT.
	NO MÊS	ATÉ O MÊS	NO MÊS	ATÉ O MÊS	
JANEIRO	R\$ 573.237,22	R\$ 573.237,22	R\$ 777.837,01	R\$ 777.837,01	35,69%
FEVEREIRO	R\$ 489.826,01	R\$ 1.063.063,23	R\$ 787.815,13	R\$ 1.565.652,14	47,28%
MARÇO	R\$ 518.099,95	R\$ 1.581.163,18	R\$ 785.569,96	R\$ 2.351.222,10	48,70%
ABRIL	R\$ 564.894,64	R\$ 2.146.057,82	R\$ 891.670,08	R\$ 3.242.892,18	51,11%
MAIO	R\$ 541.975,60	R\$ 2.688.033,42	R\$ 981.710,56	R\$ 4.224.602,74	57,16%
JUNHO	R\$ 523.372,40	R\$ 3.211.405,82	R\$ 968.322,07	R\$ 5.192.924,81	61,70%
JULHO	R\$ 614.635,11	R\$ 3.826.040,93	R\$ 1.154.099,81	R\$ 6.347.024,62	65,89%
AGOSTO	R\$ 602.559,85	R\$ 4.428.600,78	R\$ 1.076.331,74	R\$ 7.423.356,36	67,62%
SETEMBRO	R\$ 590.952,73	R\$ 5.019.553,51	R\$ 1.150.766,57	R\$ 8.574.122,93	70,81%
OUTUBRO	R\$ 674.565,08	R\$ 5.694.118,59	R\$ 1.229.019,03	R\$ 9.803.141,96	72,16%
NOVEMBRO	R\$ 586.972,51	R\$ 6.281.091,10	R\$ 1.037.410,26	R\$ 10.840.552,22	72,59%
DEZEMBRO	R\$ 699.452,70	R\$ 6.980.543,80	R\$ 1.287.541,64	R\$ 12.128.093,86	73,74%
TOTAL	R\$ 6.980.543,80		R\$ 12.128.093,86		73,74%



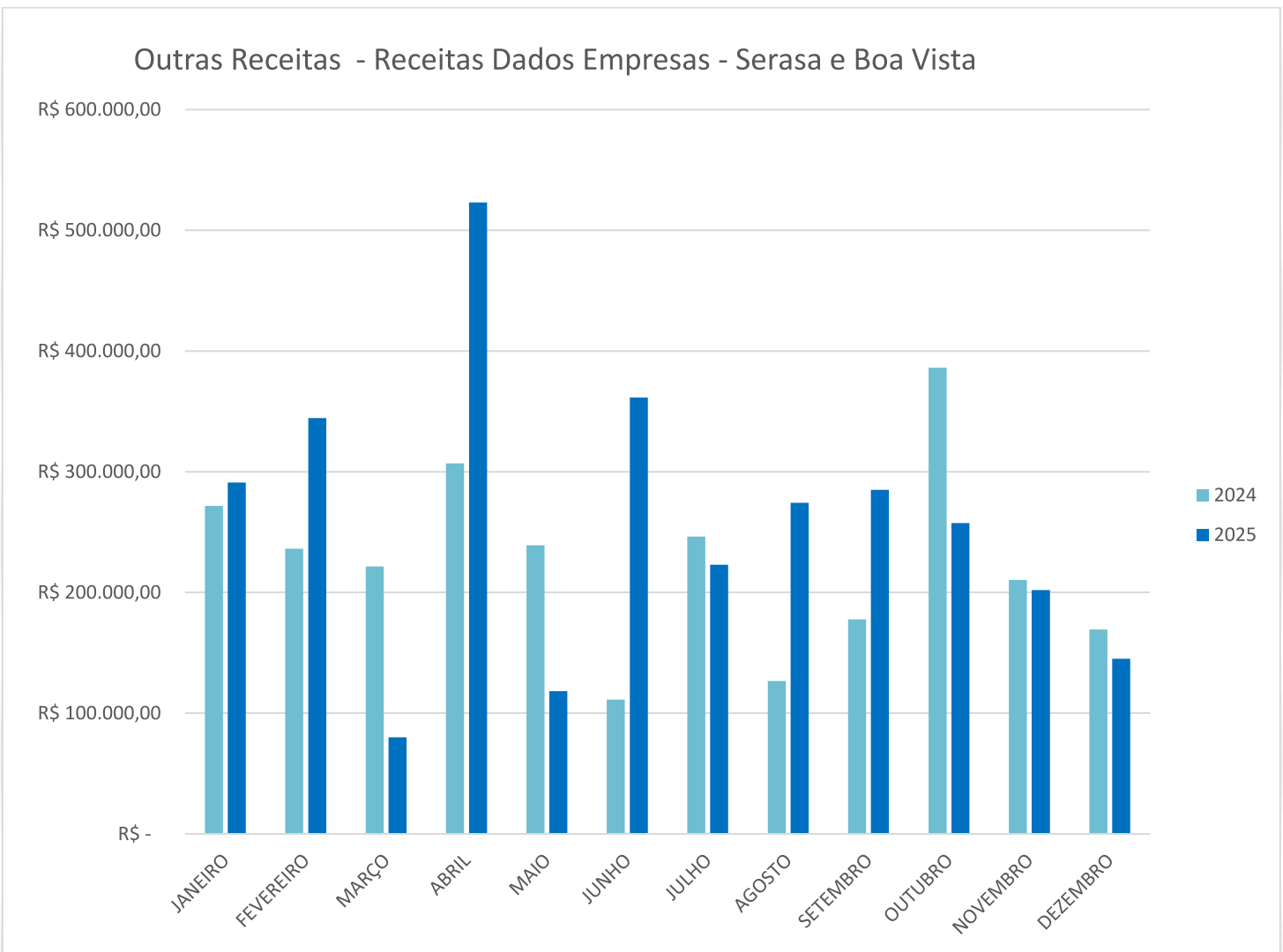
1.2 RECEITAS DE SERVIÇOS REGISTRO DO COMÉRCIO

MÊS	2024		2025		% ANO ANT.
	NO MÊS	ATÉ O MÊS	NO MÊS	ATÉ O MÊS	
JANEIRO	R\$ 3.801.634,78	R\$ 3.801.634,78	R\$ 5.022.642,60	R\$ 5.022.642,60	32%
FEVEREIRO	R\$ 3.892.649,94	R\$ 7.694.284,72	R\$ 4.770.686,60	R\$ 9.793.329,20	27,28%
MARÇO	R\$ 4.110.458,27	R\$ 11.804.742,99	R\$ 4.749.486,01	R\$ 14.542.815,21	23,19%
ABRIL	R\$ 4.685.791,56	R\$ 16.490.534,55	R\$ 4.860.375,26	R\$ 19.403.190,47	17,66%
MAIO	R\$ 4.051.237,85	R\$ 20.541.772,40	R\$ 4.803.054,81	R\$ 24.206.245,28	17,84%
JUNHO	R\$ 4.328.239,40	R\$ 24.870.011,80	R\$ 4.647.582,41	R\$ 28.853.827,69	16,02%
JULHO	R\$ 4.822.378,16	R\$ 29.692.389,96	R\$ 5.369.557,32	R\$ 34.223.385,01	15,26%
AGOSTO	R\$ 4.538.457,78	R\$ 34.230.847,74	R\$ 4.766.444,91	R\$ 38.989.829,92	13,90%
SETEMBRO	R\$ 4.378.270,94	R\$ 38.609.118,68	R\$ 5.092.935,37	R\$ 44.082.765,29	14,18%
OUTUBRO	R\$ 4.792.801,20	R\$ 43.401.919,88	R\$ 5.377.031,40	R\$ 49.459.796,69	13,96%
NOVEMBRO	R\$ 4.085.362,35	R\$ 47.487.282,23	R\$ 4.440.189,35	R\$ 53.899.986,04	13,50%
DEZEMBRO	R\$ 3.694.723,44	R\$ 51.182.005,67	R\$ 8.348.685,21	R\$ 62.248.671,25	21,62%
TOTAL	R\$ 51.182.005,67		R\$ 62.248.671,25		21,62%



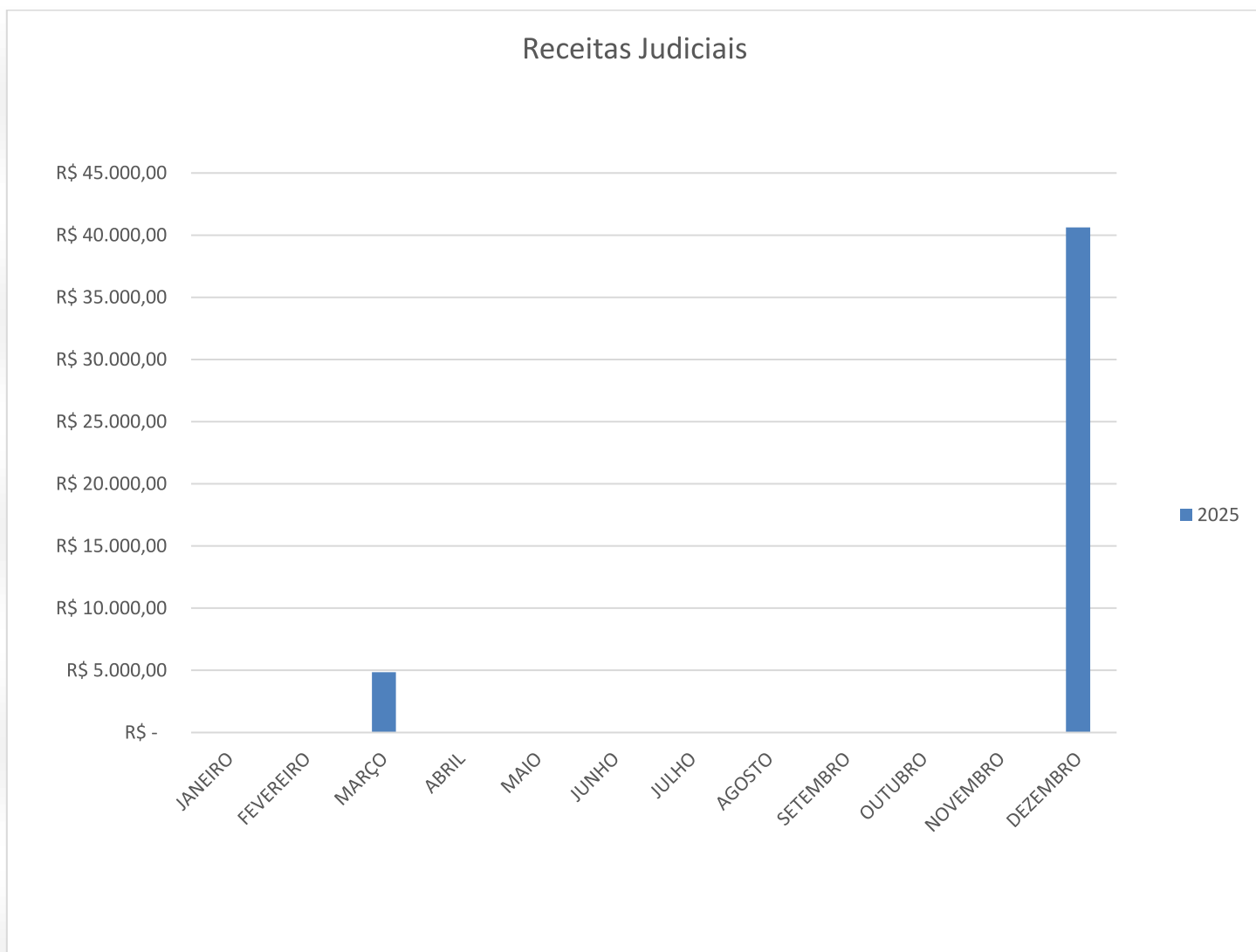
1.3 OUTRAS RECEITAS (INFORMAÇÕES DE EMPRESAS)

MÊS	2024		2025		% ANO ANT.
	NO MÊS	ATÉ O MÊS	NO MÊS	ATÉ O MÊS	
JANEIRO	R\$ 271.707,04	R\$ 271.707,04	R\$ 290.943,66	R\$ 290.943,66	7%
FEVEREIRO	R\$ 236.180,39	R\$ 507.887,43	R\$ 344.450,23	R\$ 635.393,89	25%
MARÇO	R\$ 221.604,48	R\$ 729.491,91	R\$ 80.028,71	R\$ 715.422,60	-2%
ABRIL	R\$ 306.868,44	R\$ 1.036.360,35	R\$ 523.067,22	R\$ 1.238.489,82	20%
MAIO	R\$ 239.068,30	R\$ 1.275.428,65	R\$ 118.336,13	R\$ 1.356.825,95	6%
JUNHO	R\$ 111.279,50	R\$ 1.386.708,15	R\$ 361.481,67	R\$ 1.718.307,62	24%
JULHO	R\$ 246.363,56	R\$ 1.633.071,71	R\$ 222.919,38	R\$ 1.941.227,00	19%
AGOSTO	R\$ 126.712,53	R\$ 1.759.784,24	R\$ 274.341,71	R\$ 2.215.568,71	26%
SETEMBRO	R\$ 177.652,73	R\$ 1.937.436,97	R\$ 284.982,66	R\$ 2.500.551,37	29%
OUTUBRO	R\$ 386.215,35	R\$ 2.323.652,32	R\$ 257.364,89	R\$ 2.757.916,26	19%
NOVEMBRO	R\$ 210.340,17	R\$ 2.533.992,49	R\$ 201.915,07	R\$ 2.959.831,33	17%
DEZEMBRO	R\$ 169.315,29	R\$ 2.703.307,78	R\$ 145.038,34	R\$ 3.104.869,67	15%
TOTAL	R\$ 2.703.307,78		R\$ 3.104.869,67		



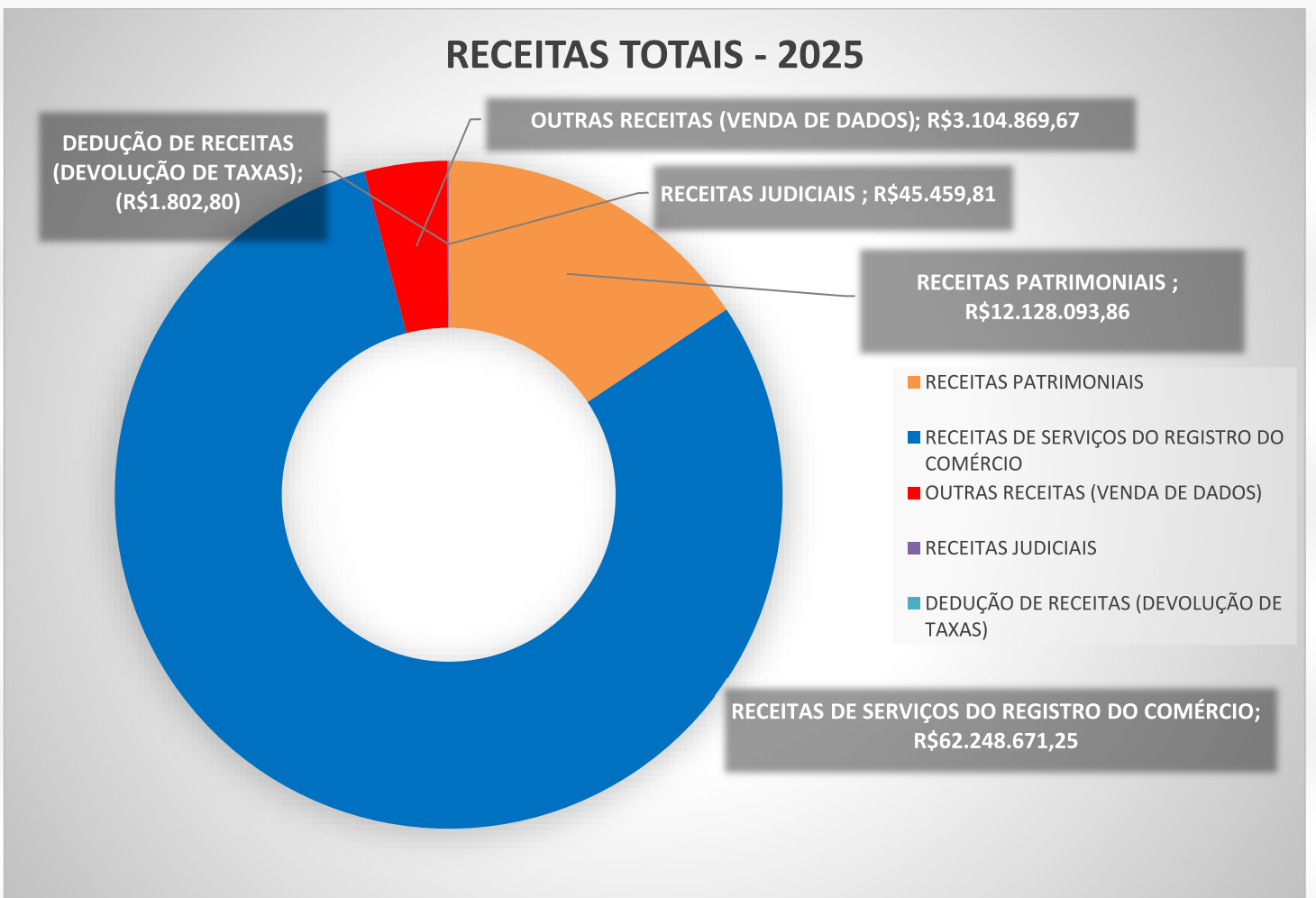
1.4 RECEITAS JUDICIAIS

MÊS	2024		2025		% ANO ANT.
	NO MÊS	ATÉ O MÊS	NO MÊS	ATÉ O MÊS	
JANEIRO	R\$ -	R\$ -	R\$ -	R\$ -	#DIV/0!
FEVEREIRO	R\$ -	R\$ -	R\$ -	R\$ -	#DIV/0!
MARÇO	R\$ -	R\$ -	R\$ 4.843,62	R\$ 4.843,62	#DIV/0!
ABRIL	R\$ -	R\$ -	R\$ -	R\$ 4.843,62	#DIV/0!
MAIO	R\$ -	R\$ -	R\$ -	R\$ 4.843,62	#DIV/0!
JUNHO	R\$ -	R\$ -	R\$ -	R\$ 4.843,62	#DIV/0!
JULHO	R\$ -	R\$ -	R\$ -	R\$ 4.843,62	#DIV/0!
AGOSTO	R\$ -	R\$ -	R\$ -	R\$ 4.843,62	#DIV/0!
SETEMBRO	R\$ -	R\$ -	R\$ -	R\$ 4.843,62	#DIV/0!
OUTUBRO	R\$ -	R\$ -	R\$ -	R\$ 4.843,62	#DIV/0!
NOVEMBRO	R\$ -	R\$ -	R\$ -	R\$ 4.843,62	#DIV/0!
DEZEMBRO	R\$ -	R\$ -	R\$ 40.616,19	R\$ 45.459,81	#DIV/0!
TOTAL	R\$ -		R\$ 45.459,81		



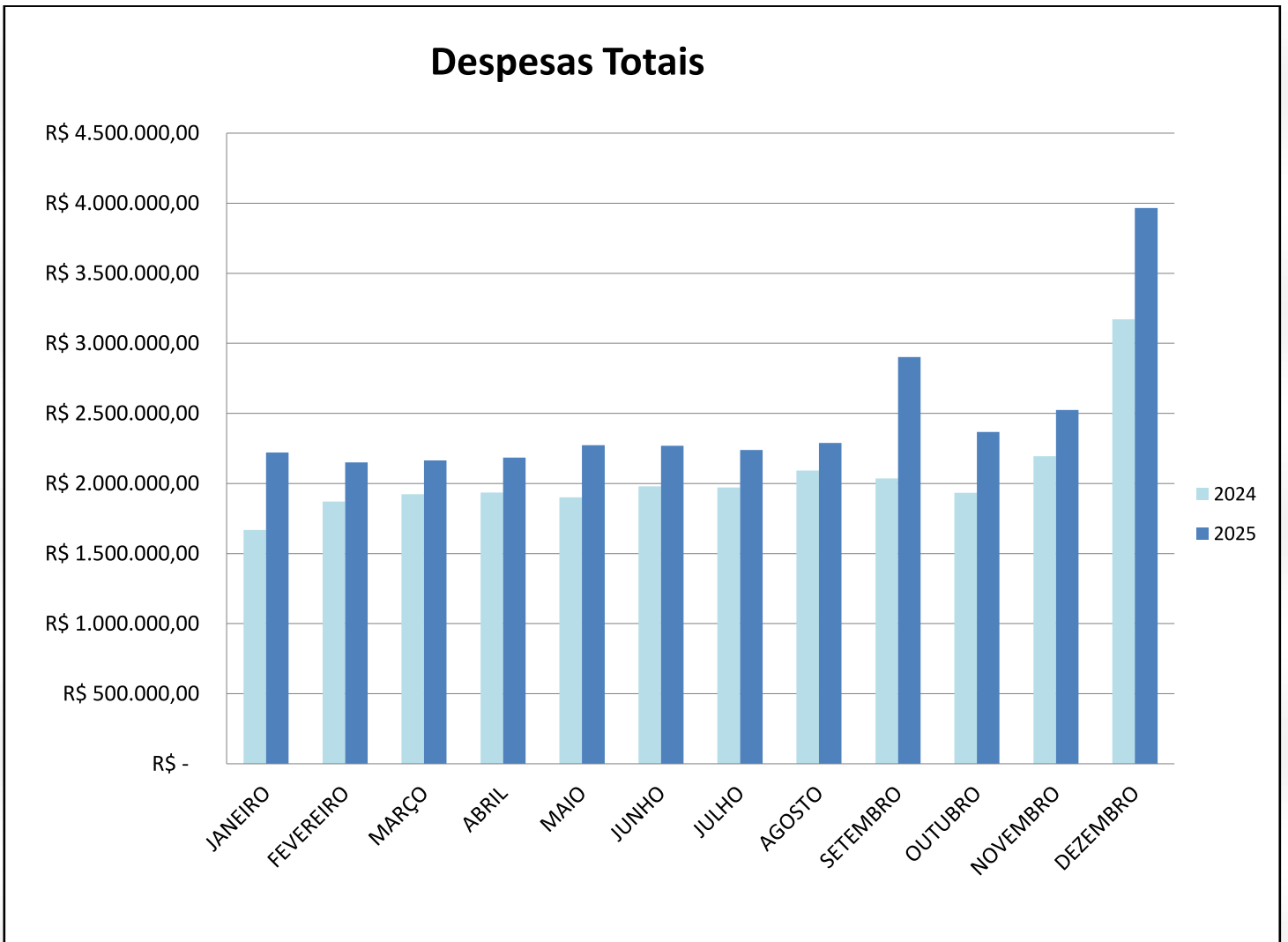
1.5 TOTALIZAÇÃO POR RECEITA

DESCRIÇÃO DE RECEITA - 2025	VALOR	%
RECEITAS PATRIMONIAIS	R\$12.128.093,86	15,6440%
RECEITAS DE SERVIÇOS DO REGISTRO DO COMÉRCIO	R\$62.248.671,25	80,2947%
OUTRAS RECEITAS (VENDA DE DADOS)	R\$3.104.869,67	4,0050%
RECEITAS JUDICIAIS	R\$45.459,81	0,0586%
DEDUÇÃO DE RECEITAS (DEVOLUÇÃO DE TAXAS)	-R\$1.802,80	-0,0023%
TOTAL	R\$77.525.291,79	100,00%



2. DESPESAS TOTAIS

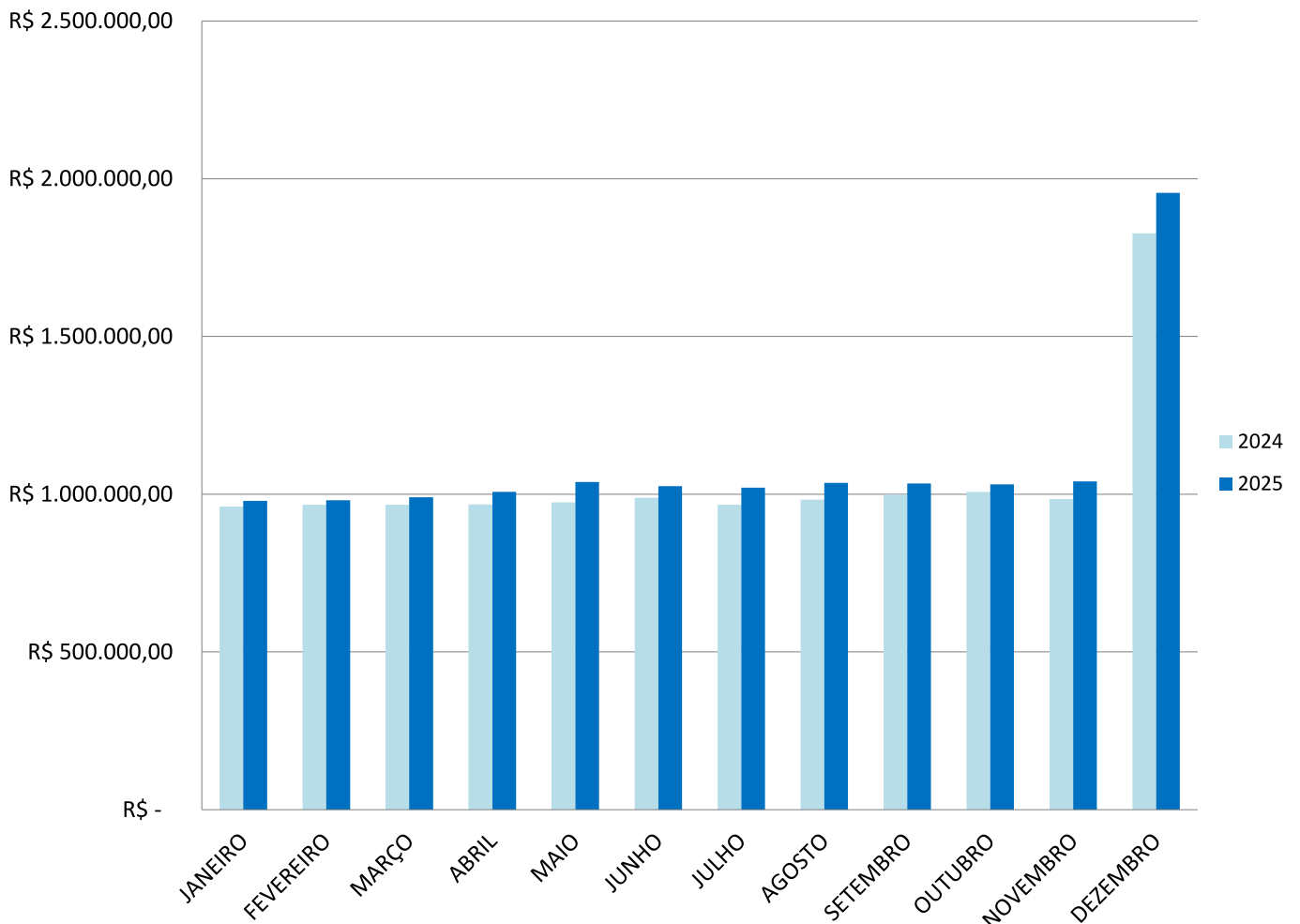
MÊS	2024		2025		% ANO ANT.
	NO MÊS	ATÉ O MÊS	NO MÊS	ATÉ O MÊS	
JANEIRO	R\$ 1.668.848,93	R\$ 1.668.848,93	R\$ 2.221.067,97	R\$ 2.221.067,97	33,09%
FEVEREIRO	R\$ 1.871.762,18	R\$ 3.540.611,11	R\$ 2.151.267,88	R\$ 4.372.335,85	23,49%
MARÇO	R\$ 1.922.912,61	R\$ 5.463.523,72	R\$ 2.165.010,62	R\$ 6.537.346,47	19,65%
ABRIL	R\$ 1.934.878,63	R\$ 7.398.402,35	R\$ 2.184.358,02	R\$ 8.721.704,49	17,89%
MAIO	R\$ 1.900.818,04	R\$ 9.299.220,39	R\$ 2.273.642,97	R\$ 10.995.347,46	18,24%
JUNHO	R\$ 1.980.287,78	R\$ 11.279.508,17	R\$ 2.269.690,40	R\$ 13.265.037,86	17,60%
JULHO	R\$ 1.971.233,74	R\$ 13.250.741,91	R\$ 2.239.563,86	R\$ 15.504.601,72	17,01%
AGOSTO	R\$ 2.091.979,70	R\$ 15.342.721,61	R\$ 2.288.959,96	R\$ 17.793.561,68	15,97%
SETEMBRO	R\$ 2.036.817,39	R\$ 17.379.539,00	R\$ 2.903.079,99	R\$ 20.696.641,67	19,09%
OUTUBRO	R\$ 1.933.863,37	R\$ 19.313.402,37	R\$ 2.368.745,12	R\$ 23.065.386,79	19,43%
NOVEMBRO	R\$ 2.194.535,22	R\$ 21.507.937,59	R\$ 2.524.026,47	R\$ 25.589.413,26	18,98%
DEZEMBRO	R\$ 3.171.568,53	R\$ 24.679.506,12	R\$ 3.965.978,67	R\$ 29.555.391,93	19,76%
TOTAL	R\$ 24.679.506,12		R\$ 29.555.391,93		19,76%



2.1 DESPESAS DE PESSOAL

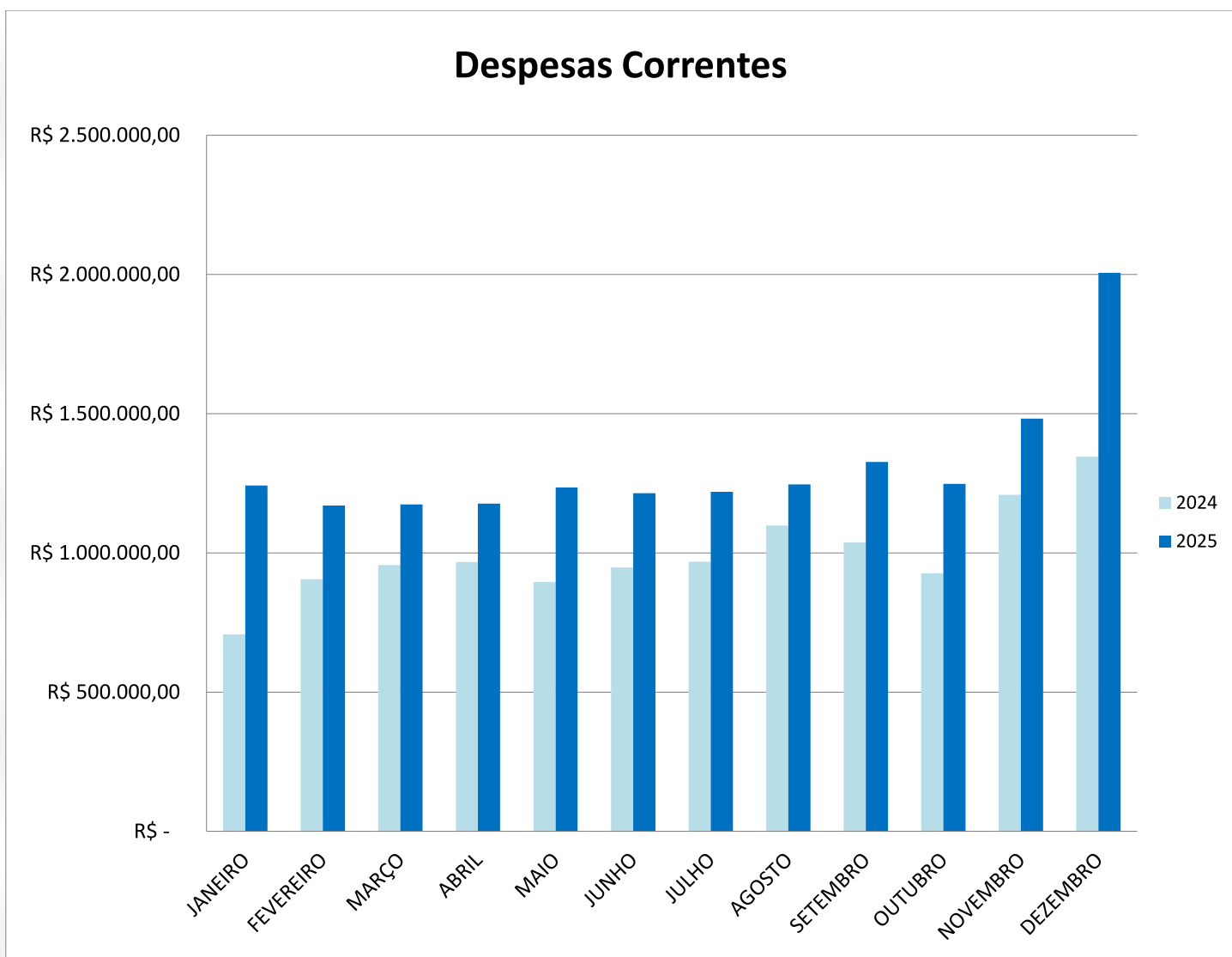
MÊS	2024		2025		% ANO ANT.
	NO MÊS	ATÉ O MÊS	NO MÊS	ATÉ O MÊS	
JANEIRO	R\$ 961.317,94	R\$ 961.317,94	R\$ 978.778,52	R\$ 978.778,52	1,82%
FEVEREIRO	R\$ 966.816,53	R\$ 1.928.134,47	R\$ 980.920,53	R\$ 1.959.699,05	1,64%
MARÇO	R\$ 966.814,35	R\$ 2.894.948,82	R\$ 989.894,59	R\$ 2.949.593,64	1,89%
ABRIL	R\$ 967.339,95	R\$ 3.862.288,77	R\$ 1.007.327,98	R\$ 3.956.921,62	2,45%
MAIO	R\$ 974.558,64	R\$ 4.836.847,41	R\$ 1.038.858,37	R\$ 4.995.779,99	3,29%
JUNHO	R\$ 988.788,23	R\$ 5.825.635,64	R\$ 1.025.461,31	R\$ 6.021.241,30	3,36%
JULHO	R\$ 966.613,54	R\$ 6.792.249,18	R\$ 1.020.773,31	R\$ 7.042.014,61	3,68%
AGOSTO	R\$ 982.580,69	R\$ 7.774.829,87	R\$ 1.035.482,01	R\$ 8.077.496,62	3,89%
SETEMBRO	R\$ 999.043,54	R\$ 8.773.873,41	R\$ 1.033.962,34	R\$ 9.111.458,96	3,85%
OUTUBRO	R\$ 1.007.253,72	R\$ 9.781.127,13	R\$ 1.031.576,51	R\$ 10.143.035,47	3,70%
NOVEMBRO	R\$ 985.046,61	R\$ 10.766.173,74	R\$ 1.040.422,28	R\$ 11.183.457,75	3,88%
DEZEMBRO	R\$ 1.826.600,43	R\$ 12.592.774,17	R\$ 1.955.549,34	R\$ 13.139.007,09	4,34%
TOTAL	R\$ 12.592.774,17		R\$ 13.139.007,09		4,34%

Despesas de Pessoal



2.2 DESPESAS CORRENTES

MÊS	2024		2025		% ANO ANT.
	NO MÊS	ATÉ O MÊS	NO MÊS	ATÉ O MÊS	
JANEIRO	R\$ 707.530,99	R\$ 707.530,99	R\$ 1.242.289,45	R\$ 1.242.289,45	75,58%
FEVEREIRO	R\$ 904.945,65	R\$ 1.612.476,64	R\$ 1.170.347,35	R\$ 2.412.636,80	49,62%
MARÇO	R\$ 956.098,26	R\$ 2.568.574,90	R\$ 1.174.154,42	R\$ 3.586.791,22	39,64%
ABRIL	R\$ 967.538,68	R\$ 3.536.113,58	R\$ 1.177.030,04	R\$ 4.763.821,26	34,72%
MAIO	R\$ 894.995,65	R\$ 4.431.109,23	R\$ 1.234.784,60	R\$ 5.998.605,86	35,37%
JUNHO	R\$ 947.127,55	R\$ 5.378.236,78	R\$ 1.214.629,09	R\$ 7.213.234,95	34,12%
JULHO	R\$ 968.112,90	R\$ 6.346.349,68	R\$ 1.218.790,55	R\$ 8.432.025,50	32,86%
AGOSTO	R\$ 1.098.311,01	R\$ 7.444.660,69	R\$ 1.246.077,95	R\$ 9.678.103,45	30,00%
SETEMBRO	R\$ 1.037.278,25	R\$ 8.481.938,94	R\$ 1.326.762,59	R\$ 11.004.866,04	29,74%
OUTUBRO	R\$ 926.609,65	R\$ 9.408.548,59	R\$ 1.247.876,11	R\$ 12.252.742,15	30,23%
NOVEMBRO	R\$ 1.208.888,62	R\$ 10.617.437,21	R\$ 1.482.276,75	R\$ 13.735.018,90	29,36%
DEZEMBRO	R\$ 1.344.968,10	R\$ 11.962.405,31	R\$ 2.005.766,09	R\$ 15.740.784,99	31,59%
TOTAL	R\$ 11.962.405,31		R\$ 15.740.784,99		31,59%



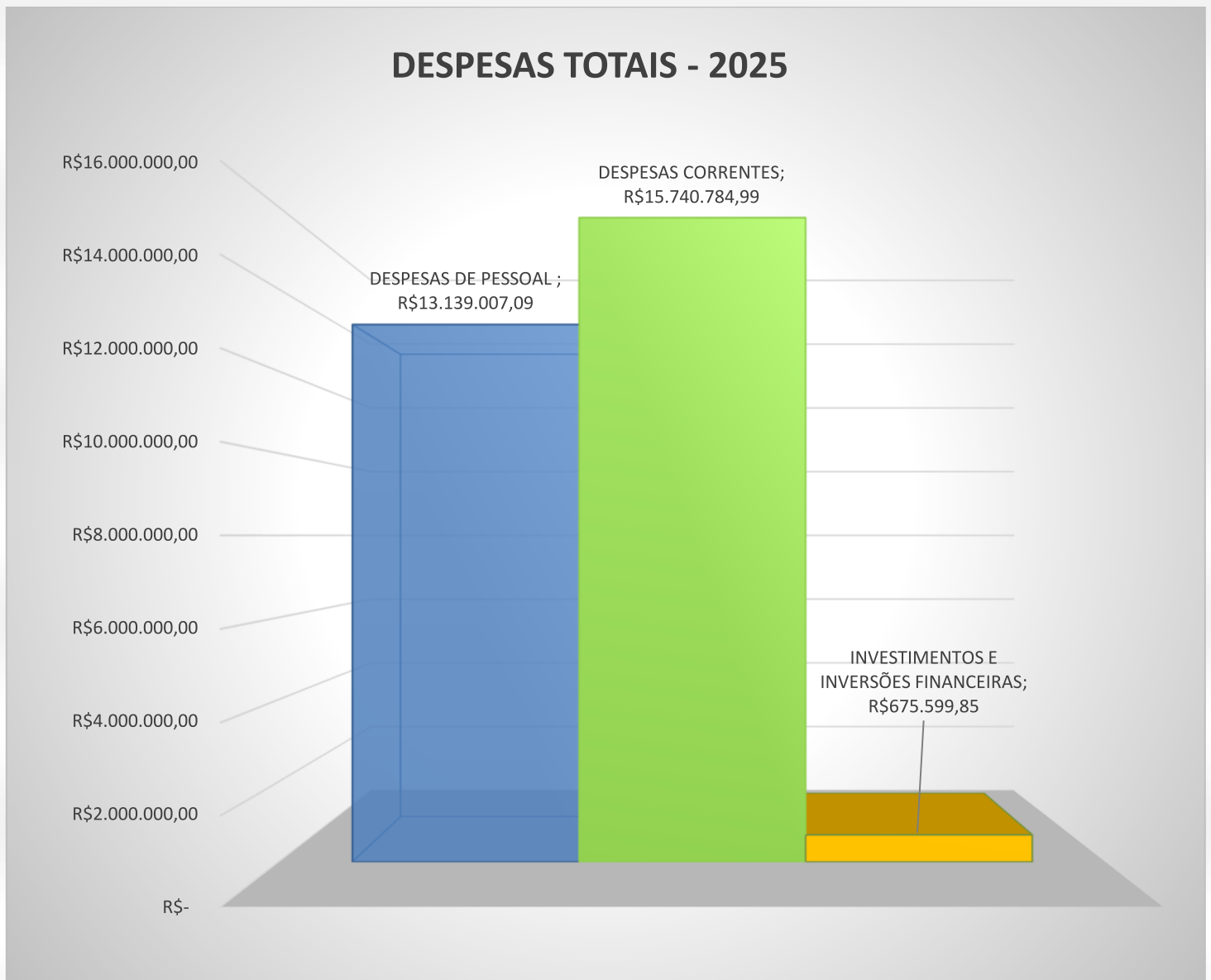
2.3 INVESTIMENTOS E INVERSÕES FINANCEIRAS

MÊS	2024		2025		% ANO ANT.
	NO MÊS	ATÉ O MÊS	NO MÊS	ATÉ O MÊS	
JANEIRO	R\$ -	R\$ -	R\$ -	R\$ -	#DIV/0!
FEVEREIRO	R\$ -	R\$ -	R\$ -	R\$ -	#DIV/0!
MARÇO	R\$ -	R\$ -	R\$ 961,61	R\$ 961,61	#DIV/0!
ABRIL	R\$ -	R\$ -	R\$ -	R\$ 961,61	#DIV/0!
MAIO	R\$ 31.263,75	R\$ 31.263,75	R\$ -	R\$ 961,61	-100%
JUNHO	R\$ 44.372,00	R\$ 75.635,75	R\$ 29.600,00	R\$ 30.561,61	-61%
JULHO	R\$ 36.507,30	R\$ 112.143,05	R\$ -	R\$ 30.561,61	-100%
AGOSTO	R\$ 11.088,00	R\$ 123.231,05	R\$ 7.400,00	R\$ 37.961,61	-94%
SETEMBRO	R\$ 495,60	R\$ 123.726,65	R\$ 542.355,06	R\$ 580.316,67	338%
OUTUBRO	R\$ -	R\$ 123.726,65	R\$ 89.292,50	R\$ 669.609,17	-28%
NOVEMBRO	R\$ 599,99	R\$ 124.326,64	R\$ 1.327,44	R\$ 670.936,61	-99%
DEZEMBRO	R\$ -	R\$ 124.326,64	R\$ 4.663,24	R\$ 675.599,85	-96%
TOTAL	R\$ 124.326,64		R\$ 675.599,85		443%



2.4 TOTALIZAÇÃO POR DESPESA

DESCRIÇÃO DE DESPESA - 2025	VALOR	%
DESPESAS DE PESSOAL	R\$ 13.139.007,09	44,4555%
DESPESAS CORRENTES	R\$ 15.740.784,99	53,2586%
INVESTIMENTOS E INVERSÕES FINANCEIRAS	R\$ 675.599,85	2,2859%
TOTAL	R\$ 29.555.391,93	100%



3 SUPERÁVITS OU DÉFICIT'S – 2025 - (Receitas – Despesas)

SUPERÁVIT'S (OU DÉFICIT'S) FINANCEIROS				
MÊS	2022	2023	2024	2025
JANEIRO	R\$ 1.912.507,39	R\$ 2.906.576,25	R\$ 2.977.730,11	R\$ 3.870.355,30
FEVEREIRO	R\$ 2.098.649,46	R\$ 2.048.481,55	R\$ 2.746.894,16	R\$ 3.751.684,08
MARÇO	R\$ 2.331.199,31	R\$ 3.413.059,56	R\$ 2.926.376,09	R\$ 3.454.746,18
ABRIL	R\$ 1.845.863,55	R\$ 1.981.804,05	R\$ 3.622.676,01	R\$ 4.090.754,54
MAIO	R\$ 2.391.714,56	R\$ 2.508.691,90	R\$ 2.930.912,01	R\$ 3.629.360,43
JUNHO	R\$ 2.531.387,49	R\$ 2.974.019,83	R\$ 2.982.155,27	R\$ 3.707.695,75
JULHO	R\$ 2.758.081,42	R\$ 3.158.596,85	R\$ 3.712.143,09	R\$ 4.507.012,65
AGOSTO	R\$ 2.758.655,41	R\$ 3.798.299,55	R\$ 3.175.750,46	R\$ 3.828.158,40
SETEMBRO	R\$ 2.649.456,02	R\$ 2.927.019,06	R\$ 3.110.059,01	R\$ 3.625.139,66
OUTUBRO	R\$ 2.389.089,32	R\$ 3.159.903,85	R\$ 3.916.127,06	R\$ 4.494.670,20
NOVEMBRO	R\$ 2.074.631,30	R\$ (7.903.214,89)	R\$ 2.687.894,86	R\$ 3.155.488,21
DEZEMBRO	R\$ 1.484.235,04	R\$ 1.145.789,52	R\$ 1.391.922,90	R\$ 5.854.834,46
TOTAL	R\$ 27.225.470,27	R\$ 22.119.027,08	R\$ 36.180.641,03	R\$ 47.969.899,86

3.1 SUPERÁVIT (Receitas Totais – Despesas Totais – DREM/2025)

SUPERÁVIT'S (OU DÉFICIT'S) FINANCEIROS				
MÊS	2022	2023	2024	2025
JANEIRO	R\$ 1.030.997,14	R\$ 1.833.990,16	R\$ 1.767.947,59	R\$ 2.292.220,18
FEVEREIRO	R\$ 1.152.805,34	R\$ 1.079.351,89	R\$ 1.520.631,55	R\$ 2.313.828,99
MARÇO	R\$ 1.209.593,72	R\$ 2.124.746,98	R\$ 1.639.753,45	R\$ 2.020.380,31
ABRIL	R\$ 913.121,44	R\$ 1.022.327,51	R\$ 2.139.855,99	R\$ 2.491.872,12
MAIO	R\$ 1.321.996,79	R\$ 1.403.755,73	R\$ 1.656.691,08	R\$ 2.167.707,32
JUNHO	R\$ 1.471.753,46	R\$ 1.832.274,58	R\$ 1.663.618,16	R\$ 2.220.003,72
JULHO	R\$ 1.660.217,47	R\$ 1.900.698,41	R\$ 2.206.726,80	R\$ 2.846.047,07
AGOSTO	R\$ 1.572.151,45	R\$ 2.344.030,46	R\$ 1.790.194,88	R\$ 2.331.044,77
SETEMBRO	R\$ 1.572.434,40	R\$ 1.757.027,72	R\$ 1.756.949,68	R\$ 2.027.898,01
OUTUBRO	R\$ 1.382.932,87	R\$ 1.915.744,74	R\$ 2.377.959,14	R\$ 2.821.254,50
NOVEMBRO	R\$ 1.158.717,65	R\$ (9.081.834,62)	R\$ 1.412.071,21	R\$ 1.776.783,20
DEZEMBRO	R\$ 672.347,73	R\$ 124.506,45	R\$ 244.303,40	R\$ 3.332.198,57
TOTAL	R\$ 15.119.069,46	R\$ 8.256.620,01	R\$ 20.176.702,94	R\$ 28.641.238,76

3.2 SUPERÁVIT (Receitas de Serviços – Despesas Totais – DREM/2025)

SUPERÁVIT'S (OU DÉFICIT'S) FINANCEIROS A PARTIR DA RECEITA DE SERVIÇOS		
MÊS	2025	
JANEIRO	R\$	1.223.439,51
FEVEREIRO	R\$	1.181.563,63
MARÇO	R\$	1.148.306,72
ABRIL	R\$	1.077.134,82
MAIO	R\$	1.067.758,73
JUNHO	R\$	890.199,98
JULHO	R\$	1.469.027,88
AGOSTO	R\$	980.371,32
SETEMBRO	R\$	592.613,73
OUTUBRO	R\$	1.334.870,58
NOVEMBRO	R\$	537.457,87
DEZEMBRO	R\$	1.860.070,65
TOTAL	R\$	13.362.815,42

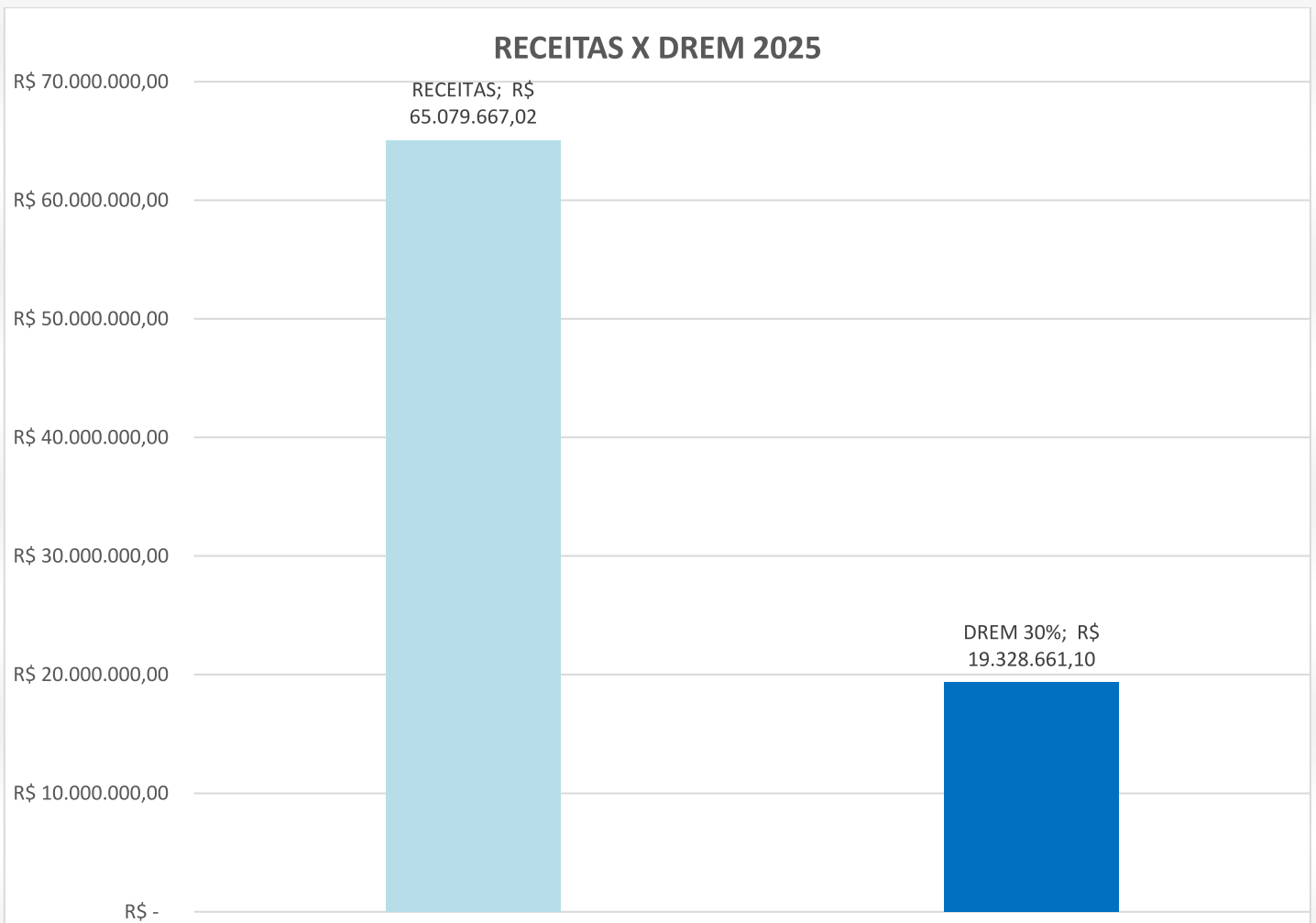
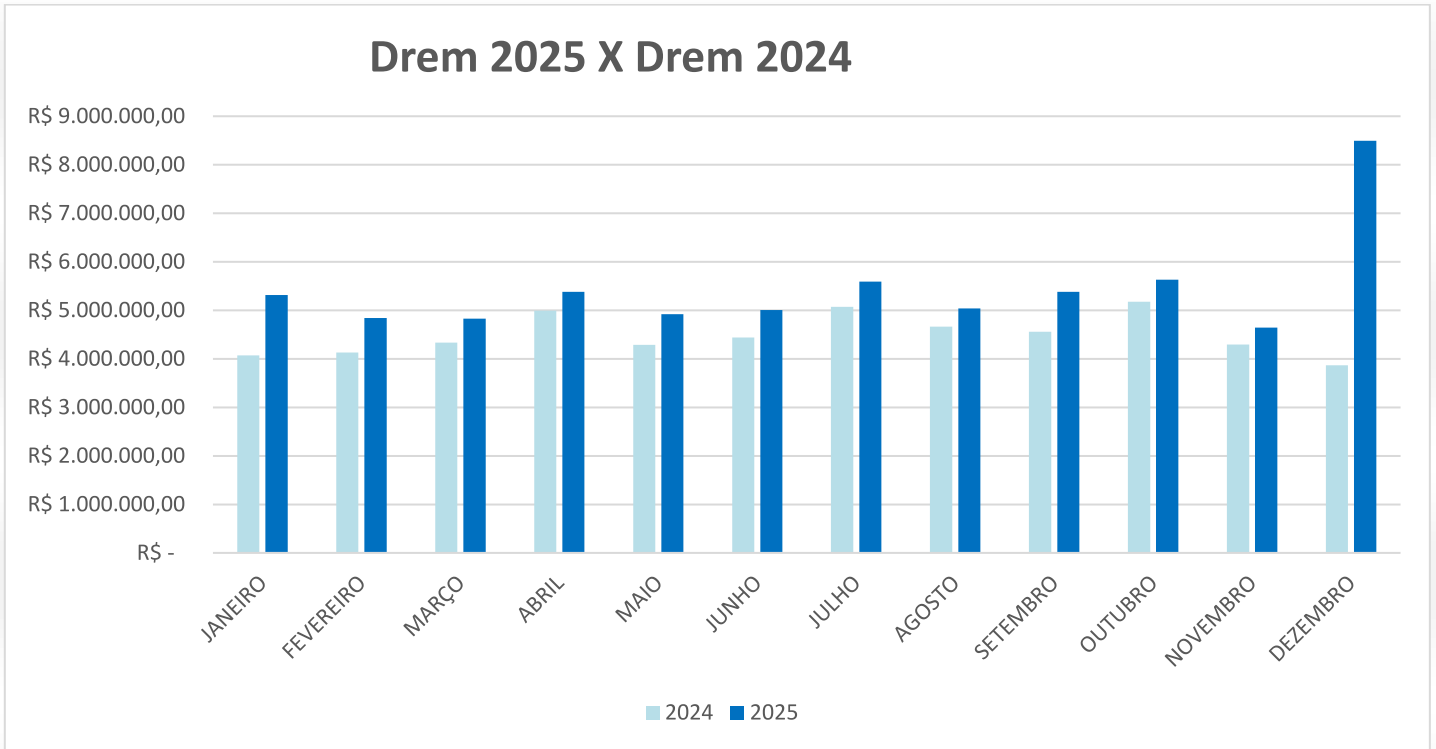
4. TRANSFERÊNCIAS EC 132/2023

A Emenda Constitucional nº 132 de 20 de dezembro de 2023 alterou o Art. 76-A do Ato das Disposições Constitucionais Transitórias que trata da Desvinculação de Recursos dos Estados e Municípios (DREM). De acordo com esse artigo são desvinculados de órgão, fundo ou despesa, até 31 de dezembro de 2032, 30% (trinta por cento) das Receitas dos Estados e do Distrito Federal relativas à impostos, taxas e multas, já instituídos ou que vierem a ser criados até a referida data, seus adicionais e acréscimos legais e outras receitas correntes. Deste valor, a Jucepar recolhe a alíquota de 1% destinada ao PASEP, sendo a diferença recolhida a título de DREM.

Para o atendimento da EC, a Jucepar passou a transferir, mensalmente, 30% de sua arrecadação ao Tesouro Geral do Estado, conforme determina o texto da Emenda.

Segue abaixo planilha contendo os valores recolhidos em atendimento à esta determinação legal:

MÊS	2024		2025	
	RECEITA	30% - DREM	RECEITA	30% - DREM
JANEIRO	R\$ 4.073.341,82	R\$ 1.209.782,52	R\$ 5.313.586,26	R\$ 1.578.135,12
FEVEREIRO	R\$ 4.128.830,33	R\$ 1.226.262,61	R\$ 4.841.262,93	R\$ 1.437.855,09
MARÇO	R\$ 4.332.062,75	R\$ 1.286.622,64	R\$ 4.829.514,72	R\$ 1.434.365,87
ABRIL	R\$ 4.992.660,00	R\$ 1.482.820,02	R\$ 5.383.442,48	R\$ 1.598.882,42
MAIO	R\$ 4.290.306,15	R\$ 1.274.220,93	R\$ 4.921.390,94	R\$ 1.461.653,11
JUNHO	R\$ 4.439.518,90	R\$ 1.318.537,11	R\$ 5.009.064,08	R\$ 1.487.692,03
JULHO	R\$ 5.068.741,72	R\$ 1.505.416,29	R\$ 5.592.476,70	R\$ 1.660.965,58
AGOSTO	R\$ 4.665.170,31	R\$ 1.385.555,58	R\$ 5.040.786,62	R\$ 1.497.113,63
SETEMBRO	R\$ 4.555.923,67	R\$ 1.353.109,33	R\$ 5.377.918,03	R\$ 1.597.241,65
OUTUBRO	R\$ 5.179.016,55	R\$ 1.538.167,92	R\$ 5.634.396,29	R\$ 1.673.415,70
NOVEMBRO	R\$ 4.295.702,52	R\$ 1.275.823,65	R\$ 4.642.104,42	R\$ 1.378.705,01
DEZEMBRO	R\$ 3.864.038,73	R\$ 1.147.619,50	R\$ 8.493.723,55	R\$ 2.522.635,89
TOTAL	R\$ 53.885.313,45	R\$ 16.003.938,09	R\$ 65.079.667,02	R\$ 19.328.661,10

4.1 RECEITA X DREM /2025


5. SALDOS FINANCEIROS

SALDO FINANCEIRO	Em 31/10/2025	Em 30/11/2025	Em 31/12/2025
REC. BB	R\$ 23.054.322,57	R\$ 23.620.108,72	R\$ 6.915.881,74
APLICAÇÃO BB	R\$ 84.566.918,40	R\$ 85.412.046,32	R\$ 106.590.268,45
SALDO FINAL	R\$ 107.621.240,97	R\$ 109.032.155,04	R\$ 113.506.150,19

Curitiba, 09 de janeiro de 2026.

Bruno Purckote Gonçalves
Coordenador Adm. e Financeiro