



FORMULÁRIO DE ENCAMINHAMENTO

Encaminho a petição com os seguintes dados:

ASSUNTO: PRESTAÇÃO DE CONTAS ANUAL

INFORMAÇÕES COMPLEMENTARES

Ano de exercício: 2025

SUJEITOS DO PROCESSO

Entidade: JUNTA COMERCIAL DO ESTADO DO PARANÁ

Gestor atual: MARCOS SEBASTIAO RIGONI DE MELLO

Gestor das Contas: MARCOS SEBASTIAO RIGONI DE MELLO

DOCUMENTOS ANEXOS

- Formulário de Dados (anexo I formulario de dados)
- Relatório de Gestão (RELATÓRIO DE GESTÃO 2025)
- Relatório do Controle Interno (RELATÓRIO_CONTROLE_INTERNO_2025)
- Parecer do Controle Interno (PARECER_DO_CONTROLE_INTERNO_2025)
- Relatório da Controladoria Geral do Estado (RELATÓRIO_CONSOLIDADO_CGE_2025)
- Demonstrativo de Receitas (RECEITA_SEGUNDO_AS_CATEGORIAS_ECONÔMICAS)
- Demonstrativos de Despesas (DESPESA_SEGUNDO_AS_CATEGORIAS_ECONÔMICAS)
- Comparativo da Receita (COMPARATIVO_DA_RECEITA_ORÇADA_COM_A_ARRE)
- Comparativo de Despesas (COMPARATIVO_DA_DESPESA_AUTORIZADA_COM_A_)
- Comparativo de Despesas por espécie (COMPARATIVO_DA_DESPESA_AUTORIZADA_COM_A_)
- Demonstrativo da Dívida Pública (DEMONSTRATIVO_DA_DIVIDA_FLUTUANTE_2025)
- Relação de Restos a Pagar (RESTOS A PAGAR PROCESSADOS E NÃO PROCESS)
- Balancete Sem Encerramento (BALANCETE SEM ENCERRAMENTO 2025)
- Declaração de Bens (Processo_25.799.788-0 - DECLARAÇÃO DE CU)
- Balanço Orçamentário (DCASP) (BALANÇO_ORÇAMENTÁRIO_2025)
- Balanço Financeiro (DCASP) (BALANÇO FINANCEIRO FINAL 2025)
- Balanço Patrimonial (DCASP) (BALANÇO PATRIMONIAL FINAL 2025)

- Demonstração das Variações Patrimoniais (DCASP) (DEMONSTRAÇÃO_DAS_VARIAÇÕES_PATRIMONIAIS_)
- Demonstração dos Fluxos de Caixa (DCASP) (DEMONSTRAÇÃO_DOS_FLUXOS_DE_CAIXA_2025)
- Notas explicativas às DCASP (Notas Explicativas Jucepar 2025)
- Outros Documentos (QUADRO_DE_DESEMBOLSOS_DE_PESSOAL_E_DEMAI)

PETICIONÁRIO: JUNTA COMERCIAL DO ESTADO DO PARANÁ, CNPJ 77.968.170/0001-99, através do(a) Representante Legal MARCOS SEBASTIAO RIGONI DE MELLO, CPF 348.367.729-15

Curitiba, 29 de abril de 2026 15:15:27



TRIBUNAL DE CONTAS DO ESTADO DO PARANÁ

EXTRATO DE AUTUAÇÃO Nº: 215950/26

Recebemos, mediante acesso ao serviço de peticionamento eletrônico eContas Paraná, a petição com os seguintes dados indicados pelo instaurador:

PROCESSO: 215950/26

ASSUNTO: PRESTAÇÃO DE CONTAS ANUAL

INFORMAÇÕES COMPLEMENTARES

Ano de exercício: 2025

SUJEITOS DO PROCESSO

Entidade: JUNTA COMERCIAL DO ESTADO DO PARANÁ

Gestor atual: MARCOS SEBASTIAO RIGONI DE MELLO

Gestor das Contas: MARCOS SEBASTIAO RIGONI DE MELLO

DOCUMENTOS ANEXOS

- Formulário de Encaminhamento
- Formulário de Dados (anexo I formulario de dados)
- Relatório de Gestão (RELATÓRIO DE GESTÃO 2025)
- Relatório do Controle Interno (RELATÓRIO_CONTROLE_INTERNO_2025)
- Parecer do Controle Interno (PARECER_DO_CONTROLE_INTERNO_2025)
- Relatório da Controladoria Geral do Estado (RELATÓRIO_CONSOLIDADO_CGE_2025)
- Demonstrativo de Receitas (RECEITA_SEGUNDO_AS_CATEGORIAS_ECONÔMICAS)
- Demonstrativos de Despesas (DESPESA_SEGUNDO_AS_CATEGORIAS_ECONÔMICAS)
- Comparativo da Receita (COMPARATIVO_DA_RECEITA_ORÇADA_COM_A_ARRE)
- Comparativo de Despesas (COMPARATIVO_DA_DESPESA_AUTORIZADA_COM_A_)
- Comparativo de Despesas por espécie (COMPARATIVO_DA_DESPESA_AUTORIZADA_COM_A_)
- Demonstrativo da Dívida Pública (DEMONSTRATIVO_DA_DIVIDA_FLUTUANTE_2025)
- Relação de Restos a Pagar (RESTOS A PAGAR PROCESSADOS E NÃO PROCESS)

- Balancete Sem Encerramento (BALANCETE SEM ENCERRAMENTO 2025)
- Declaração de Bens (Processo_25.799.788-0 - DECLARAÇÃO DE CU)
- Balanço Orçamentário (DCASP) (BALANÇO_ORÇAMENTÁRIO_2025)
- Balanço Financeiro (DCASP) (BALANÇO FINANCEIRO FINAL 2025)
- Balanço Patrimonial (DCASP) (BALANÇO PATRIMONIAL FINAL 2025)
- Demonstração das Variações Patrimoniais (DCASP) (DEMONSTRAÇÃO_DAS_VARIAÇÕES_PATRIMONIAIS_)
- Demonstração dos Fluxos de Caixa (DCASP) (DEMONSTRAÇÃO_DOS_FLUXOS_DE_CAIXA_2025)
- Notas explicativas às DCASP (Notas Explicativas Jucepar 2025)
- Outros Documentos (QUADRO_DE_DESEMBOLSOS_DE_PESSOAL_E_DEMAI)

PETICIONÁRIO: JUNTA COMERCIAL DO ESTADO DO PARANÁ, CNPJ 77.968.170/0001-99, através do(a) Representante Legal MARCOS SEBASTIAO RIGONI DE MELLO, CPF 348.367.729-15

Curitiba, 29 de abril de 2026 15:16:09

ANEXO I

(Instrução Normativa 201/2026, Art. 10)

FORMULÁRIO DE DADOS DE PRESTAÇÃO DE CONTAS ESTADUAL

1.	ASSUNTO
	PRESTAÇÃO DE CONTAS ESTADUAL – EXERCÍCIO DE 2025
2.	ENTIDADE
	NOME: JUNTA COMERCIAL DO PARANÁ CNPJ: 77.968.170/0001-99
3.	GESTORES DAS CONTAS
	Período: 01/01/2025 a 31/12/2025 Ato de Nomeação: Decreto Estadual nº 0064 de 08/01/2019 Cargo: Presidente Nome: Marcos Sebastião Rigoni de Mello CPF: 348.367.729-15 Ato de Nomeação: Decreto Estadual nº 0064 de 08/01/2019 Cargo: Vice-Presidente Nome: Sebastião Mota CPF: 157.334.679-91
4.	GESTORES ATUAIS
	Ato de Nomeação: Decreto Estadual nº 0064 de 08/01/2019 Cargo: Presidente Nome: Marcos Sebastião Rigoni de Mello CPF: 348.367.729-15 Ato de Nomeação: Decreto Estadual nº 0064 de 08/01/2019 Cargo: Vice-Presidente Nome: Sebastião Mota CPF: 157.334.679-91
5.	DECLARAÇÃO
	Declaro, para os fins legais, que as informações constantes deste formulário são verdadeiras e estou ciente de que a falta de qualquer documento exigido na instrução Normativa nº 201/2026 poderá ocasionar a irregularidade e demais responsabilidades previstas em lei e nos atos normativos do Tribunal de Contas do Estado do Paraná. Curitiba, 17 de abril de 2026 <p style="text-align: right;">Marcos Sebastião Rigoni de Mello Presidente</p>



ANEXO I

Eixos, Programas e Ações orçamentárias



PLANO
PLURIANUAL
2024 - 2027 PACTO PELO
FUTURO

3 EIXO

Desenvolvimento Econômico e Sustentável



20 PROGRAMA

Paraná: Estado que Empreende e Transforma

EIXO: 03 Desenvolvimento Econômico Sustentável

Diretrizes:

Alinhamento dos conceitos de produtividade, rentabilidade e sustentabilidade
Planejamento de políticas públicas regido pela sustentabilidade econômica, ambiental e social do Estado, em consonância com os Objetivos do Desenvolvimento

PROGRAMA: 20 Paraná: Estado que Empreende e Transforma

Tipo: Finalístico

ÓRGÃOS RESPONSÁVEIS:

Secretaria de Estado da Indústria, Comércio e Serviços - SEIC

Objetivos:

Criar programas de incentivo nos municípios para criação de geração de empregos e renda.
Ampliar a participação de Micro, Pequenas e MEIs (ativo) no mercado paranaense.
Promover a desburocratização no processo de registro de empresas, por meio da automatização e integração das licenças.

Indicadores

Nome	Fonte de Apuração	Referência		Unidade de Medida	Polaridade	Periodicidade de Apuração	Índices Esperados			
		Índice	Data				2024	2025	2026	2027
Estoque de emprego industrial formal dos municípios do interior em relação ao dos principais municípios industriais da região de Curitiba	Novo Cadastro Geral de Empregados e Desempregados - NOVO CAGED	2,69	08/06/2023	percentual	Maior Melhor	Anual	2,75	2,80	2,85	2,90

Marcação:

Indicadores do Ranking de Competitividade dos Estados

Capital Humano - Produtividade do Trabalho

Indicadores dos Objetivos de Desenvolvimento Sustentável (ODS)

Empregos (RAIS)

Indicadores do Estudo de Longo Prazo IPARDES

Produtividade do trabalho na indústria

Nome	Fonte de Apuração	Referência		Unidade de Medida	Polaridade	Periodicidade de Apuração	Índices Esperados			
		Índice	Data				2024	2025	2026	2027
Proporção das Microempresas e MEIs na quantidade de empresas exportadoras do Estado	MDIC. Secretaria de Comércio Exterior. Balança Comercial e Estatísticas de Comércio Exterior. Outras Estatísticas - Exportação e Importação por Porte Fiscal das empresas	21,39	01/06/2023	percentual	Maior Melhor	Anual	22,00	24,00	25,00	26,00

Nome	Fonte de Apuração	Referência		Unidade de Medida	Polaridade	Periodicidade de Apuração	Índices Esperados			
		Índice	Data				2024	2025	2026	2027
Proporção de empregados na indústria de transformação de baixa e média-baixa no interior do Paraná	Relação Anual de Informações Sociais - RAIS	79,70	31/12/2021	percentual	Maior Melhor	Anual	80,00	81,00	81,50	82,00

Marcação:
Indicadores dos Objetivos de Desenvolvimento Sustentável (ODS)
Empregos (RAIS)

Nome	Fonte de Apuração	Referência		Unidade de Medida	Polaridade	Periodicidade de Apuração	Índices Esperados			
		Índice	Data				2024	2025	2026	2027
Proporção de Microempresas e MEIS na quantidade de empresas ativas no Paraná	Relação Anual de Informações Sociais - RAIS	85,82	01/06/2023	percentual	Maior Melhor	Anual	85,95	86,00	86,30	87,00

Marcação:
Indicadores dos Objetivos de Desenvolvimento Sustentável (ODS)
Empregos (RAIS)

Nome	Fonte de Apuração	Referência		Unidade de Medida	Polaridade	Periodicidade de Apuração	Índices Esperados			
		Índice	Data				2024	2025	2026	2027
Proporção de municípios com automatização na consulta de viabilidade de atividade na abertura de empresa na localização pretendida	Estatísticas da RedeSIM e Registros Administrativos da JUCEPAR	1,25	07/06/2023	percentual	Maior Melhor	Anual	20,00	50,00	70,00	100,00

Nome	Fonte de Apuração	Referência		Unidade de Medida	Polaridade	Periodicidade de Apuração	Índices Esperados			
		Índice	Data				2024	2025	2026	2027
Tempo médio da consulta de viabilidade no ano de referência	Registros Administrativos da JUCEPAR	10,00	31/12/2022	horas	Menor Melhor	Anual	10,00	7,00	5,00	2,00

Nome	Fonte de Apuração	Referência		Unidade de Medida	Polaridade	Periodicidade de Apuração	Índices Esperados			
		Índice	Data				2024	2025	2026	2027
Tempo médio de abertura de empresas e demais Pessoas Jurídicas no Paraná no ano de referência	Estatísticas da RedeSIM	18,80	07/06/2023	horas	Menor Melhor	Anual	11,00	8,00	6,00	6,00

Recursos	Valor 2024 (R\$ 1,00)	Valor 2025-2027 (R\$ 1,00)
Orçamento Fiscal e Próprio da Administração Indireta	54.835.759	183.542.443
Tesouro	0	0
Outras Fontes	54.835.759	183.542.443
Valor Global	238.378.202	

AÇÃO ORÇAMENTÁRIA: 8047 - Gestão do Registro Público de Empresas no Estado do Paraná

ÓRGÃO: Secretaria de Estado da Indústria, Comércio e Serviços - SEIC

UNIDADE ORÇAMENTÁRIA: Junta Comercial do Paraná - JUCEPAR

Finalidade:

Executar o registro público de empresas mercantis e atividades afins, no âmbito do Estado do Paraná. Desburocratizar o processo de abertura, alteração e encerramento de empresas. Gerenciar a Rede Nacional para Simplificação do Registro e da Legalização de Empresas e Negócios (REDESIM) e a manter o Integrador Estadual Empresa Fácil em todos os municípios paranaenses. Manter a descentralização do atendimento no interior do Estado. Realizar a fiscalização, normatização e acompanhamento das atividades dos agentes auxiliares do comércio. Promover a gestão administrativa do órgão e destinar recursos para pagamento de serviços, tais como: energia elétrica, água e esgoto, telefonia, processamento e transmissão de dados.

Recursos	Valor 2024 (R\$ 1,00)	Valor 2025-2027 (R\$ 1,00)
Total Orçamentário	54.835.759	183.542.443
Valor Global	238.378.202	

Entrega: Instalação de Elevador na Sede da Jucepar, em Curitiba

Descrição: Contratação de empresa especializada para aquisição e instalação de um elevador na sede da Jucepar para promover condições ideais de mobilidade e acessibilidade em suas dependências e para o atendimento de servidores e usuários dos serviços da autarquia.

Incluída no Exercício por protocolo, referendada pela Lei Estadual nº 22.952, de 17 de dezembro de 2025.

METAS FÍSICAS DAS ENTREGAS ATÉ 2027										
Título	Unidade de Medida	Ano	Região Intermediária						Estado	Total
			RGInt 01 Curitiba	RGInt 02 Guarapuava	RGInt 03 Cascavel	RGInt 04 Maringá	RGInt 05 Londrina	RGInt 06 Ponta Grossa		
Instalação de Elevador na Sede da Jucepar, em Curitiba	equipamento instalado	2024	0,00							0,00
		2025	0,15							0,15
		2026	0,85							0,85
		2027	0,00							0,00
		2024/2027	1,00							1,00
Cumulatividade: Sim										
Fonte: Relatório de Fiscalização e Relatório de Execução da Obra										
Marcação:										
Metas e Prioridades										
Metas e Prioridades da Administração Pública 2027										

Entrega: Municípios com sistema de consulta de viabilidade de atividade econômica automatizada

Descrição: Automatizar a consulta realizada pelo empresário ao município a fim de verificar a possibilidade de exercer determinada atividade econômica, na região pretendida, de modo que o empresário obtenha a resposta de sua consulta no prazo inferior a 2 horas.

METAS FÍSICAS DAS ENTREGAS ATÉ 2027

Título	Unidade de Medida	Ano	Região Intermediária						Estado	Total
			RGInt 01 Curitiba	RGInt 02 Guarapuava	RGInt 03 Cascavel	RGInt 04 Maringá	RGInt 05 Londrina	RGInt 06 Ponta Grossa		
Municípios com sistema de consulta de viabilidade de atividade econômica automatizada	município beneficiado	2024	9,00	4,00	20,00	23,00	19,00	5,00		80,00
		2025	14,00	6,00	30,00	35,00	29,00	8,00		122,00
		2026	12,00	5,00	25,00	29,00	24,00	7,00		102,00
		2027	10,00	4,00	25,00	28,00	22,00	6,00		95,00
		2024/2027	45,00	19,00	100,00	115,00	94,00	26,00		399,00

Cumulatividade: Sim

Fonte: Departamento de Informática e Integração

Marcação:

Metas e Prioridades

Metas e Prioridades da Administração Pública 2027

Paraná Produtivo

Plano de Governo

Descomplica Paraná

Objetivos de Desenvolvimento Sustentável

ODS 16 - Construir instituições eficazes, responsáveis e inclusivas em todos os níveis

Indicadores do Ranking de Competitividade dos Estados

Eficiência da Máquina Pública - Oferta de Serviços Públicos Digitais



ANEXO II

Obrigações Especiais

99 Obrigações Especiais

Objetivos:

Promover o recolhimento das contribuições financeiras da administração centralizada do Estado, referente ao Programa do Patrimônio do Servidor Público - PASEP.
 Atender despesas com contratos firmados com instituições financeiras, referente à prestação de serviços de arrecadação de tributos.
 Responder pelos serviços da dívida pública, interna e externa, amortização, juros e demais encargos, resultantes de empréstimos contratados ou a contratar pelo Estado.
 Cumprir as obrigações legais previstas em leis específicas e atender futuras ações e encargos assumidos pelo Governo do Estado.
 Prover o Tribunal de Justiça do Paraná de recursos necessários ao gerenciamento e pagamento de precatórios judiciais nos termos a que se refere o artigo 97 do Ato das Disposições Constitucionais Transitórias da Constituição Federal, introduzido pela Emenda Constitucional n°. 62/2009.
 Realizar pagamento de Sentenças Judiciais.
 Realizar pagamento de proventos para inativos.

Recursos	Valor 2024 (R\$ 1,00)	Valor 2025-2027 (R\$ 1,00)
Total Orçamentário	565.089	1.891.426
Valor Global	2.456.515	

AÇÃO ORÇAMENTÁRIA: 9115 - Encargos Especiais JUCEPAR

ÓRGÃO: Secretaria de Estado da Indústria, Comércio e Serviços - SEIC

UNIDADE ORÇAMENTÁRIA: Junta Comercial do Paraná - JUCEPAR

Finalidade:

Cumprir as obrigações tributárias e contributivas, tais como: PASEP, precatórios, ações trabalhistas, obrigações de pequeno valor e outros encargos conforme legislação vigente.

Recursos	Valor 2024 (R\$ 1,00)	Valor 2025-2027 (R\$ 1,00)
Total Orçamentário	565.089	1.891.426
Valor Global	2.456.515	



P L A N O

PLURI ANUAL

2024 • 2027

PACTO PELO FUTURO



RELATÓRIO DE MONITORAMENTO

EIXO: 03 Desenvolvimento Econômico Sustentável

PROGRAMA: 20 Paraná: Estado que Empreende e Transforma

Tipo: Finalístico

ÓRGÃOS:

Secretaria de Estado da Indústria, Comércio e Serviços - SEIC

Objetivos: Criar programas de incentivo nos municípios para criação de geração de empregos e renda.
Ampliar a participação de Micro, Pequenas e MEIs (ativo) no mercado paranaense.
Promover a desburocratização no processo de registro de empresas, por meio da automatização e integração das licenças.

Número de Indicadores: 7

Número de Ações Orçamentárias do Programa: 4

Número de Entregas do Programa: 18

Indicadores

Nome	Referência		Unidade de Medida	Polaridade	Índices Esperados							
	Índice	Data			2024		2025		2026		2027	
					previsto	apurado	previsto	apurado	previsto	apurado	previsto	apurado
Estoque de emprego industrial formal dos municípios do interior em relação ao dos principais municípios industriais da região de Curitiba	2,69	08/06/2023	percentual	Maior Melhor	2,75	3,65	2,80	3,61	2,85		2,90	

Fonte de Apuração: Novo Cadastro Geral de Empregados e Desempregados - NOVO CAGED

Marcação:

Indicadores do Ranking de Competitividade dos Estados

Capital Humano - Produtividade do Trabalho

Indicadores dos Objetivos de Desenvolvimento Sustentável (ODS)

Empregos (RAIS)

Indicadores do Estudo de Longo Prazo IPARDES

Produtividade do trabalho na indústria

Observação: Os indicadores são mensurados apenas anualmente. O valor apurado é do último período anual de monitoramento.

Explicação:

O índice permaneceu estável, valendo considerar a redução do desemprego geral no estado do Paraná em relação a 2024. Porém, evidencia-se que o estoque de empregos na indústria da Região metropolitana foi ligeiramente superior ao restante do estado do Paraná. Justificado pela instalação de grandes indústrias na região Metropolitana.

Nome	Referência		Unidade de Medida	Polaridade	Índices Esperados							
	Índice	Data			2024		2025		2026		2027	
					previsto	apurado	previsto	apurado	previsto	apurado	previsto	apurado
Proporção das Microempresas e MEIs na quantidade de empresas exportadoras do Estado	21,39	01/06/2023	percentual	Maior Melhor	22,00	39,38	24,00	39,63	25,00		26,00	

Fonte de Apuração: MDIC. Secretaria de Comércio Exterior. Balança Comercial e Estatísticas de Comércio Exterior. Outras Estatísticas - Exportação e Importação por Porte Fiscal das empresas

Observação: Os indicadores são mensurados apenas anualmente. O valor apurado é do último período anual de monitoramento.

Explicação:

Dados disponibilizados apenas do ano de 2024. Porém visualiza-se breve incremento em relação à medição anterior, motivado pela elevação do número de Empresas de Pequeno porte paranaenses exportadoras.

Nome	Referência		Unidade de Medida	Polaridade	Índices Esperados							
	Índice	Data			2024		2025		2026		2027	
					previsto	apurado	previsto	apurado	previsto	apurado	previsto	apurado
Proporção de Microempresas e MEIS na quantidade de empresas ativas no Paraná	85,82	01/06/2023	percentual	Maior Melhor	85,95	20,00	86,00	89,53	86,30		87,00	

Fonte de Apuração: Relação Anual de Informações Sociais - RAIS

Marcação:

Indicadores dos Objetivos de Desenvolvimento Sustentável (ODS)

Empregos (RAIS)

Observação: Os indicadores são mensurados apenas anualmente. O valor apurado é do último período anual de monitoramento.

Explicação:

A partir dos dados do Observatório do SEBRAE nacional, disponível em <https://observatorio.sebrae.com.br/profile/geo/parana#bespoke-title-339>. Calculou-se a razão entre a soma de Microempreendedores individuais, microempresas e empresas de pequeno porte, sobre o total de empresas ativas. Será necessário corrigir a Fonte de Apuração, Fórmula de Cálculo e Descrição para o ano de 2026.

Nome	Referência		Unidade de Medida	Polaridade	Índices Esperados							
	Índice	Data			2024		2025		2026		2027	
					previsto	apurado	previsto	apurado	previsto	apurado	previsto	apurado
Proporção de empregados na indústria de transformação de baixa e média-baixa no interior do Paraná	79,70	31/12/2021	percentual	Maior Melhor	80,00	33,96	81,00	68,00	81,50		82,00	

Fonte de Apuração: Relação Anual de Informações Sociais - RAIS

Marcação:
Indicadores dos Objetivos de Desenvolvimento Sustentável (ODS)
Empregos (RAIS)

Observação: Os indicadores são mensurados apenas anualmente. O valor apurado é do último período anual de monitoramento.

Explicação:

FONTE: MTE/RAIS (2024; CNAE 2.0 Div). Coleção realizada sobre a participação de estoque de empregados nas Indústrias de média-baixa e baixa complexidade no interior do estado, representando 14,6% de todos os empregados do paraná. Evidenciando uma apuração positiva em relação ao esperado de 81%, uma vez que a proporção ficou em 68%, já que 32 % dos empregados estão em indústrias de média-alta e alta complexidade no interior do estado. Está em análise pela administração da SEIC a atualização deste indicador, com o objetivo de reduzir a proporção de empregados na indústria de média- baixa e baixa complexidade em relação ao total dos empregados na indústria no interior.

Nome	Referência		Unidade de Medida	Polaridade	Índices Esperados							
	Índice	Data			2024		2025		2026		2027	
					previsto	apurado	previsto	apurado	previsto	apurado	previsto	apurado
Proporção de municípios com automatização na consulta de viabilidade de atividade na abertura de empresa na localização pretendida	1,25	07/06/2023	percentual	Maior Melhor	20,00	2,00	50,00	3,76	70,00		100,00	

Fonte de Apuração: Estatísticas da RedeSIM e Registros Administrativos da JUCEPAR

Observação: Os indicadores são mensurados apenas anualmente. O valor apurado é do último período anual de monitoramento.

Explicação:

Em 2025, apenas 7 municípios do Paraná - Curiúva, Imbaú, Ipiranga, Mandaguari, Pitanga, Porto Amazonas e São Miguel do Iguazu - concluíram a integração automatizada com o Sistema Empresa Fácil (Redesim). Isso representa apenas 3,76% dos municípios do estado. Ou seja, a maioria ainda não utiliza o sistema de viabilidade de localização, mesmo com os benefícios que ele oferece para tornar mais rápida a abertura de empresas. Diante desse cenário, estão sendo executadas novas implantações para melhorar os módulos e as funcionalidades do Sistema Empresa Fácil, com foco na automatização da consulta prévia dos municípios, além do ajuste, saneamento e personalização do sistema.

Nome	Referência		Unidade de Medida	Polaridade	Índices Esperados							
	Índice	Data			2024		2025		2026		2027	
					previsto	apurado	previsto	apurado	previsto	apurado	previsto	apurado
Tempo médio da consulta de viabilidade no ano de referência	10,00	31/12/2022	horas	Menor Melhor	10,00	7,00	7,00	7,04	5,00		2,00	

Fonte de Apuração: Registros Administrativos da JUCEPAR

Observação: Os indicadores são mensurados apenas anualmente. O valor apurado é do último período anual de monitoramento.

Explicação:

Em 2025, a avaliação do tempo necessário para a consulta de viabilidade de atividades, feita de forma automatizada pelos municípios, apresentou uma média de 7 horas e 4 minutos, mantendo a expectativa prevista para o ano, que era de 7 horas. Esse resultado mostra que o Estado do Paraná vem investindo na automatização e na simplificação dos processos, facilitando a abertura e a expansão de empresas nos municípios e reduzindo o tempo de espera para os empresários.

Nome	Referência		Unidade de Medida	Polaridade	Índices Esperados							
	Índice	Data			2024		2025		2026		2027	
					previsto	apurado	previsto	apurado	previsto	apurado	previsto	apurado
Tempo médio de abertura de empresas e demais Pessoas Jurídicas no Paraná no ano de referência	18,80	07/06/2023	horas	Menor Melhor	11,00	9,00	8,00	8,45	6,00		6,00	

Fonte de Apuração: Estatísticas da RedeSIM

Observação: Os indicadores são mensurados apenas anualmente. O valor apurado é do último período anual de monitoramento.

Explicação:

Em 2025, o tempo médio para a abertura de empresas e demais pessoas jurídicas no Estado do Paraná foi de 8 horas, 44 minutos e 59 segundos, ficando próximo do tempo previsto de 8 horas. Esse resultado demonstra que o processo de abertura de empresas no estado é rápido e eficiente, o que ajuda o empresário paranaense a iniciar suas atividades com mais agilidade e menos burocracia.

EXECUÇÃO ORÇAMENTÁRIA E FINANCEIRA DO PROGRAMA - Exercício 2025 - 2º semestre/exercício anual 2025 - Recursos em (R\$ 1,00)

Categoria Econômica	Lei PPA	Orçamento Inicial	Disponibilidade Orçamentária	Contingenciado	Orçamento Atualizado	Empenhado	Pago	Desempenho %
Correntes	60.043.061	62.895.804	68.920.253	682.728	69.602.981	62.891.634,75	61.065.064,79	90,36%
Capital	22.272.309	35.996.225	8.446.058	0	8.446.058	1.254.503,89	802.657,15	14,85%
Total	82.315.370	98.892.029	77.366.311	682.728	78.049.039	64.146.138,64	61.867.721,94	82,19%

Ação Orçamentária Ano 2025 - 2º semestre/exercício anual 2025

8047 - Gestão do Registro Público de Empresas no Estado do Paraná						Órgão/Unidade Orçamentária: SEIC/Junta Comercial do Paraná			
Categoria Econômica	Lei PPA	Orçamento Inicial	Disponibilidade Orçamentária	Contingenciado	Orçamento Atualizado	Empenhado	Pago	Desempenho %	Categoria
Correntes	36.949.582	22.420.633	29.044.349	538.728	29.583.077	28.684.435,43	27.047.427,49	96,96%	Satisfatório
Capital	21.258.577	35.141.225	8.052.303	0	8.052.303	1.059.385,49	675.599,85	13,16%	Insatisfatório
Total	58.208.159	57.561.858	37.096.652	538.728	37.635.380	29.743.820,92	27.723.027,34	79,03%	Satisfatório

Entrega:	Instalação de Elevador na Sede da Jucepar, em Curitiba														
Descrição:	Contratação de empresa especializada para aquisição e instalação de um elevador na sede da Jucepar para promover condições ideais de mobilidade e acessibilidade em suas dependências e para o atendimento de servidores e usuários dos serviços da autarquia. Incluída no Exercício por protocolo, referendada pela Lei Estadual nº 22.952, de 17 de dezembro de 2025.														
Cód. Entrega:	7000	Unidade de Medida:	equipamento instalado										Cumulatividade:	SIM	

AVALIAÇÃO DA EXECUÇÃO FÍSICA DAS ENTREGAS

Regionalização	2024			2025			2026			2027			2024-2027		
	Previsto	Realizado	%	Previsto	Realizado	%	Previsto	Realizado	%	Previsto	Realizado	%	Previsto	Realizado	%
RGInt 01 Curitiba															
Curitiba	0,00	0,00	0,00%	0,15	0,00	0,00%	0,85	0,00	0,00%	0,00	0,00	0,00%	1,00	0,00	0,00%
Total Estado	0,00	0,00	0,00%	0,15	0,00	0,00%	0,85	0,00	0,00%	0,00	0,00	0,00%	1,00	0,00	0,00%
Desempenho	Sem Execução			Sem Execução			Sem Execução			Sem Execução					

Status da Entrega: Atrasada

Marcação:
Metas e Prioridades

Metas e Prioridades da Administração Pública 2027

Parecer:

O processo de instalação do elevador na sede da Jucepar encontra-se em atraso, pois ainda está na fase de licitação, etapa necessária para a contratação da empresa responsável pela execução do serviço. Segundo a Secretaria das Cidades (SECID), o processo está sendo tratado como prioridade, com previsão de conclusão do edital de licitação até fevereiro de 2026.

Entrega:	Municípios com sistema de consulta de viabilidade de atividade econômica automatizada														
Descrição:	Automatizar a consulta realizada pelo empresário ao município a fim de verificar a possibilidade de exercer determinada atividade econômica, na região pretendida, de modo que o empresário obtenha a resposta de sua consulta no prazo inferior a 2 horas.														
Cód. Entrega:	4223	Unidade de Medida:	município beneficiado										Cumulatividade:	SIM	

AVALIAÇÃO DA EXECUÇÃO FÍSICA DAS ENTREGAS

Regionalização	2024			2025			2026			2027			2024-2027		
	Previsto	Realizado	%	Previsto	Realizado	%	Previsto	Realizado	%	Previsto	Realizado	%	Previsto	Realizado	%
RGInt 01 Curitiba															
Estado	9,00	1,00	11,11%	14,00	0,00	0,00%	12,00	0,00	0,00%	10,00	0,00	0,00%	45,00	1,00	2,22%
RGInt 02															
Estado	4,00	0,00	0,00%	6,00	1,00	16,67%	5,00	0,00	0,00%	4,00	0,00	0,00%	19,00	1,00	5,26%
RGInt 03 Cascavel															
Estado	20,00	4,00	20,00%	30,00	1,00	3,33%	25,00	0,00	0,00%	25,00	0,00	0,00%	100,00	5,00	5,00%
RGInt 04 Maringá															
Estado	23,00	1,00	4,35%	35,00	1,00	2,86%	29,00	0,00	0,00%	28,00	0,00	0,00%	115,00	2,00	1,74%
RGInt 05 Londrina															
Estado	19,00	1,00	5,26%	29,00	0,00	0,00%	24,00	0,00	0,00%	22,00	0,00	0,00%	94,00	1,00	1,06%
RGInt 06 Ponta															
Estado	5,00	1,00	20,00%	8,00	4,00	50,00%	7,00	0,00	0,00%	6,00	0,00	0,00%	26,00	5,00	19,23%
Total Estado	80,00	8,00	10,00%	122,00	7,00	5,74%	102,00	0,00	0,00%	95,00	0,00	0,00%	399,00	15,00	3,76%
Desempenho	Insatisfatório			Insatisfatório			Sem Execução			Sem Execução					

Status da Entrega: Atrasada

Marcação:

Metas e Prioridades

Metas e Prioridades da Administração Pública 2027

Paraná Produtivo

Plano de Governo

Descomplica Paraná

Objetivos de Desenvolvimento Sustentável

ODS 16 - Construir instituições eficazes, responsáveis e inclusivas em todos os níveis

Indicadores do Ranking de Competitividade dos Estados

Eficiência da Máquina Pública - Oferta de Serviços Públicos Digitais

Parecer:

Em 2025, a automatização da consulta de viabilidade econômica foi concluída em sete municípios, sendo São Miguel do Iguazu no primeiro semestre e Curiúva, Imbaú, Ipiranga, Mandaguari, Pitanga e Porto Amazonas no segundo semestre. Embora nem todos os municípios previstos tenham finalizado a automatização nesse período, as atividades não foram interrompidas, e os demais municípios seguem com os processos em andamento. O tempo avaliado não foi suficiente para concluir todas as etapas em todos os municípios, por isso a ação permanece em execução.

Demonstrativo da Execução Física e Financeira do Orçamento - 2025

ÓRGÃO: 33 - Secretaria de Estado da Indústria, Comércio e Serviços

Execução Orçamentária e Financeira - Recursos 2025 - Total do Órgão (R\$ 1,00)

Categoria Econômica	Fonte	Orçamento Inicial	Orçamento Disponível (B)	Orçamento Contingenciado (C)	Total Orçamentário (A = B + C)	Empenhado (D)	Liquidado (E)	Pago (F)	% Execução (D / A)
Correntes	T	24.692.647	24.286.580	0	24.286.580	22.640.548,32	22.520.450,48	22.516.465,58	93,22%
	OF	39.025.633	45.456.149	682.728	46.138.877	40.831.856,24	39.225.334,19	39.079.369,02	88,49%
	Total	63.718.280	69.742.729	682.728	70.425.457	63.472.404,56	61.745.784,67	61.595.834,60	90,12%
Capital	T	855.000	393.755	0	393.755	195.118,40	127.057,30	127.057,30	49,55%
	OF	35.141.225	8.052.303	0	8.052.303	1.059.385,49	675.599,85	675.599,85	13,15%
	Total	35.996.225	8.446.058	0	8.446.058	1.254.503,89	802.657,15	802.657,15	14,85%
Reserva de Contingência	T	0	0	0	0	0,00	0,00	0,00	0,00%
	OF	0	0	0	0	0,00	0,00	0,00	0,00%
	Total	0	0	0	0	0,00	0,00	0,00	0,00%
Total	T	25.547.647	24.680.335	0	24.680.335	22.835.666,72	22.647.507,78	22.643.522,88	92,52%
	OF	74.166.858	53.508.452	682.728	54.191.180	41.891.241,73	39.900.934,04	39.754.968,87	77,30%
	Total	99.714.505	78.188.787	682.728	78.871.515	64.726.908,45	62.548.441,82	62.398.491,75	82,06%

UNIDADE: 31 - Junta Comercial do Paraná

Ação: 8047 - Gestão do Registro Público de Empresas no Estado do Paraná

Função: 23 - Comércio e Serviços

Sub Função: 125 - Normatização e Fiscalização

Programa de Governo: 20 - Paraná: Estado que Empreende e Transforma

Demonstrativo da Execução Física e Financeira do Orçamento - 2025

Execução Orçamentária e Financeira - Recursos 2025 (R\$ 1,00)

Categoria Econômica	Fonte	Orçamento Inicial	Orçamento Disponível (B)	Orçamento Contingenciado (C)	Total Orçamentário (A = B + C)	Empenhado (D)	Liquidado (E)	Pago (F)	% Execução (D / A)
Correntes	T	0	0	0	0	0,00	0,00	0,00	0,00%
	OF	22.420.633	29.044.349	538.728	29.583.077	28.684.435,43	27.127.913,38	27.047.427,49	96,96%
	Total	22.420.633	29.044.349	538.728	29.583.077	28.684.435,43	27.127.913,38	27.047.427,49	96,96%
Capital	T	0	0	0	0	0,00	0,00	0,00	0,00%
	OF	35.141.225	8.052.303	0	8.052.303	1.059.385,49	675.599,85	675.599,85	13,15%
	Total	35.141.225	8.052.303	0	8.052.303	1.059.385,49	675.599,85	675.599,85	13,15%
Reserva de Contingência	T	0	0	0	0	0,00	0,00	0,00	0,00%
	OF	0	0	0	0	0,00	0,00	0,00	0,00%
	Total	0	0	0	0	0,00	0,00	0,00	0,00%
Total	T	0	0	0	0	0,00	0,00	0,00	0,00%
	OF	57.561.858	37.096.652	538.728	37.635.380	29.743.820,92	27.803.513,23	27.723.027,34	79,03%
	Total	57.561.858	37.096.652	538.728	37.635.380	29.743.820,92	27.803.513,23	27.723.027,34	79,03%

PRINCIPAIS ENTREGAS:

1. Municípios com sistema de consulta de viabilidade de atividade econômica automatizada

Entrega: Municípios com sistema de consulta de viabilidade de **Unidade de Medida:** município beneficiado

Execução Orçamentária e Financeira - 2025 (R\$ 1,00)

Orçamento Inicial	Orçamento Disponível (B)	Orçamento Contingenciado (C)	Total Orçamentário (A = B + C)	Empenhado (D)	Liquidado (E)	Pago (F)	% Execução (D / A)
2.000.000	7.000.000	0	7.000.000	7.000.000,00	6.352.836,42	6.352.836,42	100,00%

Quantidade	RGInt 01 Curitiba	RGInt 02 Guarapuava	RGInt 03 Cascavel	RGInt 04 Maringá	RGInt 05 Londrina	RGInt 06 Ponta Grossa	Total
Prevista	14						14
Realizada	7						7
% Execução	50,00%						50,00%

Justificativa

A automatização da viabilidade dos municípios atrasou devido a questões inerentes ao sistema empresa fácil que dificultaram o andamento das atividades.

Situação	Comentário
Atrasada	A automatização da viabilidade dos municípios continua em andamento e com previsão de significativo aumento de conclusão das etapas previstas no cronograma. O empresariado paranaense se beneficiaria com a desburocratização de processos e facilidade de acesso a informação.

Demonstrativo da Execução Física e Financeira do Orçamento - 2025

OBRAS:

7. Instalação de Elevador na Sede da Jucepar, em Curitiba

Entrega: Instalação de Elevador na Sede da Jucepar, em Curitiba **Unidade de Medida:** equipamento instalado

Execução Orçamentária e Financeira - 2025 (R\$ 1,00)

Orçamento Inicial	Orçamento Disponível (B)	Orçamento Contingenciado (C)	Total Orçamentário (A = B + C)	Empenhado (D)	Liquidado (E)	Pago (F)	% Execução (D / A)
0	55.680	0	55.680	0,00	0,00	0,00	0,0%

Quantidade	RGInt 01 Curitiba	RGInt 02 Guarapuava	RGInt 03 Cascavel	RGInt 04 Maringá	RGInt 05 Londrina	RGInt 06 Ponta Grossa	Total
Prevista	1						1
Realizada	0						0
% Execução	0,00%						0,00%

Justificativa

A obra do elevador está atrasada devido a questões burocráticas, em razão de licitação não concluída na Secretaria das Cidades (SECID), o cronograma foi ajustado e as atividades em andamento.

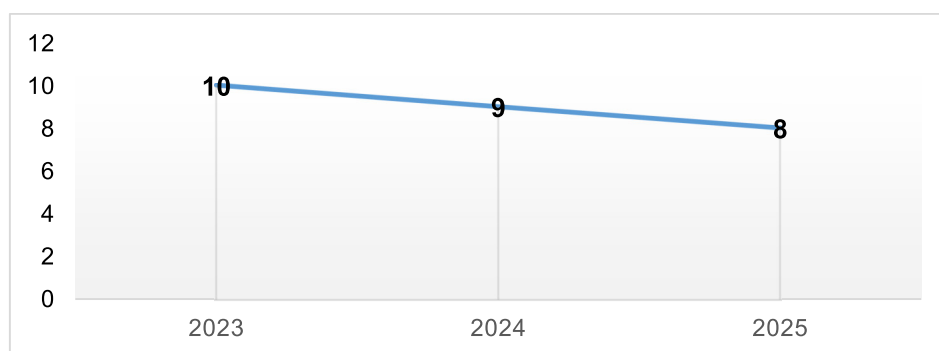
Situação	Comentário
Atrasada	A obra do elevador está em andamento conforme o cronograma ajustado e previsto para o prazo estipulado. O elevador atenderá as necessidades da autarquia proporcionando segurança e acessibilidade.

JUNTA COMERCIAL DO PARANÁ - JUCEPAR

Redução de Tempo de Abertura de Empresas no Paraná

No âmbito das ações voltadas à otimização de fluxos internos, à integração entre órgãos e à modernização do sistema Empresa Fácil Paraná, a Jucepar tem atuado de forma contínua para aprimorar o processo de formalização empresarial. Como resultado desses esforços, o tempo médio para abertura de empresas, que girava em torno de 10 horas ao final de 2023, foi reduzido para até 9 horas no final de 2024. Em 2025, a Jucepar alcançou o tempo médio de 8 horas para abertura de empresas, consolidando-se como o 3º melhor desempenho do Brasil, segundo o ranking nacional da REDESIM, tornando o processo cada vez mais ágil e acessível.

GRÁFICO 37 - TEMPO MÉDIO DE ABERTURA DE EMPRESAS (HORAS)



FONTE: REDESIM

Implantação de Inteligência Artificial (I.A.) na Análise de Processos

A Jucepar iniciou, em 2025, a implantação de algoritmos de Inteligência Artificial para auxiliar na análise técnica dos processos de registro empresarial. A tecnologia, atualmente em fase de testes internos, deverá ser disponibilizada aos usuários em 2026, ampliando a automação, a segurança e a eficiência das análises.

Aprimoramento Contínuo do Sistema Empresa Fácil Paraná

O Sistema Empresa Fácil Paraná, integrador estadual da REDESIM, vem passando por atualizações contínuas e aprimoramentos funcionais, com a incorporação de novas ferramentas, rotinas e melhorias operacionais voltadas à simplificação do registro empresarial.

Essas evoluções têm como finalidade qualificar a experiência do usuário, reduzir etapas e prazos de análise e fortalecer a integração tecnológica entre a Jucepar e os órgãos parceiros, consolidando um ambiente digital mais ágil, transparente e desburocratizado para empresários e profissionais contábeis em todo o Estado do Paraná.

Criação do Painel B.I. do Baixo Risco

A Jucepar desenvolveu o Painel de Inteligência de Negócios do Baixo Risco, no âmbito do Programa Descomplica Paraná, com o objetivo de acompanhar a volumetria de enquadramentos de atividades classificadas como de baixo risco em todo o Estado. A ferramenta consolida dados de 2024 e 2025, período compreendido a partir da entrada em vigor do Decreto Estadual nº 3.434/2023, que ampliou a dispensa de licenciamento para atividades de baixo risco.

O painel disponibiliza informações interativas sobre os protocolos beneficiados com o selo de baixo risco, tanto em aberturas quanto em alterações cadastrais, permitindo filtros por mês e município.

Desde o início da vigência do decreto, foram registrados 65.540 enquadramentos, sendo 37.481 referentes a aberturas e 28.059 a alterações, o que corresponde a 23,8% das empresas abertas no período. O painel evidencia, ainda, o desempenho dos municípios, com Curitiba, Maringá e Londrina entre aqueles que mais registraram enquadramentos.

O Painel B.I. Empresas PR foi ampliado com novos indicadores e cruzamentos de dados, incluindo:

- Enquadramentos no Simples Nacional;
- Quantidade de empresas ativas por município;
- Distribuição dos MEIs por atividade econômica e por localidade.

Essas melhorias reforçam o papel do B.I. como ferramenta de planejamento e inteligência institucional da Jucepar.

Implantação da Autenticação em Duas Etapas (2FA) via Gov.br

A segurança dos processos eletrônicos foi fortalecida com a autenticação em duas etapas nos registros empresariais, integrando o Gov.br como camada adicional de validação da identidade dos usuários.

Participação no Programa POUPATEMPO Paraná

A Jucepar passou a disponibilizar serviços e orientações empresariais nos postos do Programa Poupatempo, iniciativa voltada à unificação de serviços burocráticos, sociais e intersetoriais promovidos pelo governo do estado, como emprego, identidade, abertura de empresas, como a COPEL e SANEPAR. A atuação amplia a capilaridade do atendimento e fortalece a presença institucional junto ao cidadão.

Ampliação de Convênios com Prefeituras Municipais

Em 2025, a Jucepar ampliou significativamente a celebração e renovação de convênios com Prefeituras Municipais, consolidando uma rede estratégica de apoio à atuação da autarquia no interior do Estado, estabelecendo parcerias com 70 municípios. Esses convênios têm como objetivo disponibilizar servidores municipais capacitados para o relato de processos empresariais e o atendimento direto à população local, oferecendo orientações sobre os serviços da Jucepar e suporte aos empresários e contadores em seus municípios de origem.

Novo Fluxo de Registro com Seleção de Regime Tributário

Em conformidade com as exigências da Receita Federal, foi desenvolvido um novo fluxo de abertura de empresas, incluindo a seleção do regime tributário já na etapa de registro. O novo modelo entrou em vigor em 1º de dezembro de 2025, garantindo maior integração entre a Jucepar e os órgãos tributários e facilitando o enquadramento fiscal desde a constituição da empresa.

REDESIM / Empresa Fácil

A Jucepar é a única porta de entrada de dados para o registro empresarial no Estado, por meio do programa Empresa Fácil Paraná, integrado à Rede Nacional para a Simplificação do Registro e da Legalização de Empresas e Negócios (REDESIM). Ao final de 2023, os 399 municípios paranaenses já estavam integrados à REDESIM. Nesse período, a integração com os órgãos licenciadores e legalizadores encontrava-se 100% implantada para a Vigilância Sanitária, o Corpo de Bombeiros, o Instituto Água e Terra (IAT), a Secretaria da Fazenda Estadual (SEFA), a Ordem dos Advogados do Brasil (OAB), os Cartórios de Registro Civil de Pessoas Jurídicas e as demais Juntas Comerciais.

Em 2024, manteve-se a integração dos 399 municípios à REDESIM, com 397 municípios efetivamente habilitados, ou seja, utilizando de forma ativa o sistema REDESIM. Em 2025, a Jucepar firmou convênio com o Sebrae Paraná para a execução do Programa de Modernização da REDESIM nos municípios do Estado, com foco na automatização da Consulta Prévia de Viabilidade Locacional, na integração tecnológica com os sistemas municipais, no saneamento das bases de dados e na padronização normativa e operacional, em conformidade com a Resolução CGSIM nº 61/2020. O programa, conduzido pela Jucepar, em parceria com o Sebrae/PR e a Vox Tecnologia, promove a transformação digital do ambiente de negócios municipal, fortalecendo a governança pública local e consolidando a integração entre os órgãos estaduais e municipais em um ambiente digital único, ágil, interoperável e orientado à simplificação, automação e gestão inteligente dos processos de registro e licenciamento empresarial.

Principais ações da Modernização da REDESIM

Consolidação da Redesim no Paraná

Esta ação padroniza e revisa fluxos de registro e licenciamento, ampliando a adesão de municípios, para todos os 399 e todos os órgãos licenciadores à plataforma Empresa Fácil Paraná, visando eliminar etapas manuais e oferecer respostas automáticas ao empreendedor, fortalecendo a integração da Redesim no Estado.

Saneamento da Base de Dados

Em 2025, foi promovida a correção e integração das bases cadastrais da Jucepar, Receita Federal, SEFA, Corpo de Bombeiros, Vigilância Sanitária, IAT, Adapar e dos municípios. O objetivo é garantir a confiabilidade e integridade das informações, reduzindo retrabalhos e fortalecendo a interoperabilidade entre os sistemas.

Implantação da Consulta Prévia Automatizada

Em 2025, foi implementada tecnologia capaz de cruzar automaticamente dados georreferenciados com os parâmetros de zoneamento urbano, oferecendo resposta imediata sobre a viabilidade locacional. Essa automação reduz significativamente o tempo de análise, padroniza critérios entre os municípios e facilita a jornada do empreendedor.

Criação de Painel de Acompanhamento de Processos por Órgão

Em 2025 foi desenvolvido um painel analítico e interativo que consolida, em tempo real, o andamento dos processos de registro e licenciamento. A ferramenta promove transparência, monitoramento de desempenho e gestão integrada entre todos os órgãos participantes.

Implantação de Novo Fluxo de Pactuação do Licenciamento Ambiental

Em 2025, foi reestruturado o processo de integração com o Instituto Água e Terra (IAT), de forma a uniformizar critérios, simplificar trâmites e reduzir prazos de análise ambiental, garantindo maior previsibilidade e segurança jurídica aos empreendedores.

Implantação do Ranking Municipal de Ambientes de Negócios

Em 2025, foi criado um ranking estadual que mensura o desempenho dos municípios na agilidade e eficiência dos processos de registro e licenciamento. O ranking, divulgado mensalmente, estimula a competitividade positiva, reconhece boas práticas de gestão pública e orienta ações de capacitação e apoio técnico aos municípios que buscam aprimorar seus resultados.

Criação de Integração (API) para Compartilhamento de Dados

Em 2025, esta ação desenvolve uma API pública e segura para o intercâmbio de informações entre a JUCEPAR, os órgãos parceiros e terceiros autorizados. Essa iniciativa amplia a transparência, reduz retrabalhos e viabiliza consultas automatizadas e integradas a dados oficiais sobre empresas do Paraná.

Implantação do Balcão Único Estadual

Em 2025, foi implementado o balcão que unifica todos os serviços da Redesim em um ambiente digital centralizado, integrando registro, licenciamento, inscrições tributárias e acompanhamento de processos. O Balcão Único Estadual proporcionará uma experiência simplificada e totalmente digital, reduzindo burocracias e ampliando a eficiência administrativa.

Aprimoramento da Classificação de Risco das Empresas


Em 2025, foi aprimorado e atualizada a metodologia de classificação de risco das atividades econômicas, adotando critérios dinâmicos e automatizados, que permitem tratamento diferenciado conforme o nível de risco. Essa evolução possibilita maior previsibilidade e eficiência, com tratamento automatizado para empresas de baixo risco.



ESTADO DO PARANÁ



Folha 1

Órgão Cadastro:	JUCEPAR		Protocolo:
Em:	09/01/2026 18:08		25.232.911-0
Interessado 1:	(CNPJ: XX.XXX.170/0001-99) JUNTA COMERCIAL DO PARANÁ		
Interessado 2:			
Assunto:	ORCAMENTO E FINANÇAS	Cidade:	CURITIBA / PR
Palavras-chave:	CONCILIAÇÃO BANCÁRIA		
Nº/Ano	-		
Detalhamento:	CONCILIAÇÃO BANCÁRIA - ESTOQUES ALMOXARIFADO - BENS MÓVEIS E BENS IMÓVEIS - DEZEMBRO/2025		
Código TTD:	-		

Para informações acesse: <https://www.eprotocolo.pr.gov.br/spiweb/consultarProtocolo>



Cód. SIAFIC: 333100
Sigla da Unidade: JUCEPAR
Órgão/Unidade: JUNTA COMERCIAL DO PARANÁ
Mês/Ano: DEZEMBRO/2025

DEMONSTRATIVO SIMPLIFICADO DE CONCILIAÇÃO BANCÁRIA
ANEXO II - Art. 12 da Resolução N.º 1.091/2019 SEFA

Data Ref.: DEZEMBRO/2025

SalDOS das Disponibilidades Bruta em Bancos Por Conta Corrente e Fonte de Recursos cfe. Extratos Bancários								SalDOS Contábeis das Disponibilidades Por Fonte de Recurso cfe. balancete				Diferença Extrato/Balancete
Banco	Agência	Conta	Descrição Conta Bancária	Fonte Recurso	Saldo Extrato não Aplicado	Saldo Extrato Aplicado	Saldo Total da Conta	Cód. Conta Contábil	SubConta	Saldo	Natureza Saldo (D/ C)	Saldo em Conciliação
BANCO DO BRASIL	3793-1	6654-0	CONTA RECEITA	250		R\$ 6.915.881,74	R\$ 6.915.881,74	111111901	6654-0	R\$ 6.915.881,74	D	R\$ -
BANCO DO BRASIL	3793-1	6136-0	CONTA APLICAÇÃO	250		R\$ 106.590.268,45	R\$ 106.590.268,45	111115000	6136-0	R\$ 106.590.268,45	D	R\$ -
BANCO DO BRASIL	3793-1	616000-X	CONTA CENTRAL VIAGENS	300		R\$ 38,97	R\$ 38,97	111310600	616000-X	R\$ 38,97	D	R\$ -
BANCO DO BRASIL	3793-1	1005-7	CARTÃO CORPORATIVO	300		R\$ 1,01	R\$ 1,01	111310600	1005-7	R\$ 1,01	D	R\$ -
Total					0,00	R\$ 113.506.190,17	R\$ 113.506.190,17			R\$ 113.506.190,17		R\$ -

Sebastião Motta
Presidente em Exercício

Bruno Purckote Gonçalves
Coordenador de Administração e Finanças



ePROTOCOLO



Documento: **ConciliacaoBancariaDez.2025.pdf**.

Assinatura Avançada realizada por: **Bruno Purckote Gonçalves (XXX.768.399-XX)** em 09/01/2026 18:09 Local: JUCEPAR/GFS, **Sebastiao Mota (XXX.998.129-XX)** em 12/01/2026 08:03 Local: JUCEPAR/GBV.

Inserido ao protocolo **25.232.911-0** por: **Bruno Purckote Gonçalves** em: 09/01/2026 18:09.



Documento assinado nos termos do Art. 38 do Decreto Estadual nº 7304/2021.

A autenticidade deste documento pode ser validada no endereço:
<https://www.eprotocolo.pr.gov.br/spiweb/validarDocumento> com o código:



Consultas - Investimentos Fundos - Mensal

G3360511511274061
05/01/2026 12:01:34



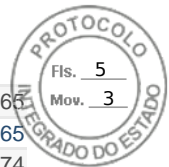
Cliente

Agência 3793-1
Conta 6654-0 JUCEPAR CONTA RECEITA
Mês/ano referência DEZEMBRO/2025

BB RF CP Automático - CNPJ: 42.592.315/0001-15

Data	Histórico	Valor	Valor IR Prej. Comp.	Valor IOF	Quantidade cotas	Valor cota	Saldo cotas
28/11/2025	SALDO ANTERIOR	23.620.108,72			16.285.811,842508		
01/12/2025	APLICAÇÃO	241.124,35			166.181,234665	1.450972190	16.451.993,077173
02/12/2025	APLICAÇÃO	207.753,11			143.120,548137	1.451595265	16.595.113,625310
03/12/2025	RESGATE	1.956.492,97			1.347.247,475685	1.452214983	15.247.866,149625
	Aplicação 30/05/2025	189.515,00			130.500,648800		
	Aplicação 02/06/2025	236.207,40			162.653,190413		
	Aplicação 03/06/2025	235.877,73			162.426,177357		
	Aplicação 05/06/2025	252.733,85			174.033,359925		
	Aplicação 06/06/2025	105.624,18			72.733,159555		
	Aplicação 09/06/2025	236.550,57			162.889,497616		
	Aplicação 10/06/2025	256.561,68			176.669,213184		
	Aplicação 11/06/2025	261.365,66			179.977,250164		
	Aplicação 12/06/2025	182.056,90			125.364,978671		
04/12/2025	APLICAÇÃO	222.609,57			153.224,110714	1.452836430	15.401.090,260339
05/12/2025	APLICAÇÃO	286.525,95			197.134,157098	1.453456642	15.598.224,417437
08/12/2025	APLICAÇÃO	289.145,30			198.850,931444	1.454080692	15.797.075,348881
09/12/2025	APLICAÇÃO	267.092,65			183.606,284773	1.454703200	15.980.681,633654
10/12/2025	RESGATE	19.955.011,57			13.711.716,769756	1.455325534	2.268.964,863898
	Aplicação 12/06/2025	58.886,84			40.463,002574		
	Aplicação 13/06/2025	156.560,31			107.577,517416		
	Aplicação 16/06/2025	394.760,22			271.252,179128		
	Aplicação 17/06/2025	267.300,47			183.670,569283		
	Aplicação 20/06/2025	214.320,43			147.266,315391		
	Aplicação 23/06/2025	210.863,88			144.891,214823		
	Aplicação 24/06/2025	254.240,54			174.696,677513		
	Aplicação 27/06/2025	129.637,19			89.077,792830		
	Aplicação 30/06/2025	256.131,94			175.996,319164		
	Aplicação 01/07/2025	302.829,35			208.083,584013		
	Aplicação 02/07/2025	231.074,97			158.778,886529		
	Aplicação 03/07/2025	234.840,00			161.365,960160		
	Aplicação 04/07/2025	250.632,44			172.217,441296		
	Aplicação 08/07/2025	218.244,23			149.962,481213		
	Aplicação 09/07/2025	239.760,77			164.747,177879		
	Aplicação 10/07/2025	245.643,35			168.789,279934		
	Aplicação 11/07/2025	244.218,33			167.810,102571		
	Aplicação 14/07/2025	221.534,00			152.222,989919		
	Aplicação 15/07/2025	240.335,38			165.142,009554		
	Aplicação 16/07/2025	243.809,23			167.529,000759		
	Aplicação 18/07/2025	210.635,06			144.733,979960		
	Aplicação 21/07/2025	216.127,67			148.508,129185		
	Aplicação 23/07/2025	338.329,47			232.476,834657		
	Aplicação 24/07/2025	235.840,74			162.053,594841		
	Aplicação 25/07/2025	211.666,73			145.442,873847		
	Aplicação 29/07/2025	157.189,61			108.009,930530		
	Aplicação 31/07/2025	271.171,14			186.330,231108		
	Aplicação 01/08/2025	133.396,92			91.661,226196		
	Aplicação 04/08/2025	134.822,38			92.640,699149		
	Aplicação 05/08/2025	229.054,11			157.390,291253		
	Aplicação 07/08/2025	240.082,05			164.967,937881		
	Aplicação 08/08/2025	228.965,20			157.329,201649		
	Aplicação 11/08/2025	217.928,20			149.745,326011		
	Aplicação 12/08/2025	290.939,94			199.913,995905		
	Aplicação 13/08/2025	384.365,44			264.109,598421		

Aplicação 14/08/2025	156.608,79	107.610,829661		
Aplicação 15/08/2025	198.833,09	136.624,475379		
Aplicação 18/08/2025	180.836,11	124.258,184489		
Aplicação 20/08/2025	236.026,43	162.181,194427		
Aplicação 21/08/2025	248.969,36	171.074,687626		
Aplicação 22/08/2025	212.928,32	146.309,752101		
Aplicação 25/08/2025	273.975,74	188.257,355516		
Aplicação 26/08/2025	259.101,05	178.036,489696		
Aplicação 29/08/2025	85.082,08	58.462,573144		
Aplicação 01/09/2025	235.328,03	161.701,299816		
Aplicação 02/09/2025	257.006,44	176.597,215990		
Aplicação 03/09/2025	232.089,98	159.476,335095		
Aplicação 05/09/2025	285.323,32	196.054,635798		
Aplicação 08/09/2025	363.646,10	249.872,687007		
Aplicação 09/09/2025	205.246,93	141.031,630733		
Aplicação 10/09/2025	240.820,79	165.475,547887		
Aplicação 11/09/2025	233.625,89	160.531,707506		
Aplicação 12/09/2025	50.642,52	34.798,070004		
Aplicação 15/09/2025	223.674,76	153.693,967299		
Aplicação 16/09/2025	250.725,36	172.281,291694		
Aplicação 17/09/2025	243.869,12	167.570,149068		
Aplicação 18/09/2025	286.261,01	196.698,950680		
Aplicação 22/09/2025	239.593,06	164.631,939219		
Aplicação 23/09/2025	251.005,11	172.473,517905		
Aplicação 24/09/2025	285.065,95	195.877,788235		
Aplicação 25/09/2025	258.684,22	177.750,073320		
Aplicação 29/09/2025	112.793,70	77.504,100650		
Aplicação 30/09/2025	278.991,29	191.703,697328		
Aplicação 01/10/2025	218.874,70	150.395,701355		
Aplicação 02/10/2025	213.309,69	146.571,803073		
Aplicação 03/10/2025	210.228,52	144.454,637484		
Aplicação 07/10/2025	232.297,91	159.619,209730		
Aplicação 08/10/2025	234.715,23	161.280,224704		
Aplicação 09/10/2025	240.832,56	165.483,632687		
Aplicação 10/10/2025	226.945,97	155.941,720864		
Aplicação 13/10/2025	222.861,41	153.135,084221		
Aplicação 14/10/2025	234.537,52	161.158,114598		
Aplicação 16/10/2025	226.092,89	155.355,544455		
Aplicação 17/10/2025	224.013,44	153.926,690177		
Aplicação 20/10/2025	274.913,87	188.901,977185		
Aplicação 21/10/2025	205.192,55	140.994,263037		
Aplicação 22/10/2025	255.636,28	175.655,734926		
Aplicação 23/10/2025	247.348,97	169.961,266221		
Aplicação 27/10/2025	250.828,71	172.352,305632		
Aplicação 28/10/2025	246.474,31	169.360,256214		
Aplicação 29/10/2025	142.650,46	98.019,620318		
Aplicação 30/10/2025	34.882,95	23.969,173483		
Aplicação 31/10/2025	246.605,09	169.450,123135		
Aplicação 03/11/2025	247.203,37	169.861,217911		
Aplicação 04/11/2025	207.424,92	142.528,184840		
Aplicação 05/11/2025	178.549,64	122.687,078898		
Aplicação 06/11/2025	243.904,41	167.594,399845		
Aplicação 10/11/2025	185.793,12	127.664,304948		
11/12/2025 APLICAÇÃO	392.099,85	269.308,421704	1,455950941	2.538.273,285602
12/12/2025 APLICAÇÃO	430.655,40	295.661,252200	1,456583833	2.833.934,537802
15/12/2025 RESGATE	423.109,94	290.356,057995	1,457210650	2.543.578,479807
Aplicação 10/11/2025	37.432,33	25.687,661411		
Aplicação 11/11/2025	304.582,29	209.017,339736		
Aplicação 12/11/2025	81.095,32	55.651,056848		
16/12/2025 APLICAÇÃO	636.927,00	436.898,727495	1,457836702	2.980.477,207302
17/12/2025 RESGATE	845.879,77	579.980,297215	1,458462941	2.400.496,910087
Aplicação 12/11/2025	199.813,88	137.003,053273		
Aplicação 13/11/2025	65.738,69	45.073,955934		
Aplicação 14/11/2025	214.237,11	146.892,391401		
Aplicação 17/11/2025	221.725,86	152.027,076801		



Aplicação 18/11/2025	144.364,23	98.983,819806		
18/12/2025 APLICAÇÃO	896.826,97	614.650,089178	1,459085398	3.015.146,999265
19/12/2025 APLICAÇÃO	791.949,00	542.540,421400	1,459705063	3.557.687,420665
22/12/2025 APLICAÇÃO	637.047,81	436.233,282609	1,460337474	3.993.920,703274
23/12/2025 APLICAÇÃO	290.869,90	199.094,643304	1,460962963	4.193.015,346578
24/12/2025 APLICAÇÃO	176.312,25	120.630,794409	1,461585749	4.313.646,140987
26/12/2025 APLICAÇÃO	106.348,00	72.730,963974	1,462210786	4.386.377,104961
29/12/2025 APLICAÇÃO	161.684,85	110.528,792725	1,462830146	4.496.905,897686
30/12/2025 APLICAÇÃO	209.950,70	143.462,524480	1,463453266	4.640.368,422166
31/12/2025 APLICAÇÃO	122.025,10	83.346,094957	1,464076992	4.723.714,517123
31/12/2025 SALDO ATUAL	6.915.881,74	4.723.714,517123		4.723.714,517123

Resumo do mês

SALDO ANTERIOR	23.620.108,72
APLICAÇÕES (+)	6.366.947,76
RESGATES (-)	23.180.494,25
RENDIMENTO BRUTO (+)	109.319,51
IMPOSTO DE RENDA (-)	0,00
IOF (-)	0,00
RENDIMENTO LÍQUIDO	109.319,51
SALDO ATUAL =	6.915.881,74

Valor da Cota

28/11/2025	1,450348865
31/12/2025	1,464076992

Rentabilidade

No mês	0,9465
No ano	10,8494
Últimos 12 meses	10,8494

Transação efetuada com sucesso por: JI655639 MARIA ONYSZKIEWICZ DA CUNHA.

Serviço de Atendimento ao Consumidor - SAC 0800 729 0722

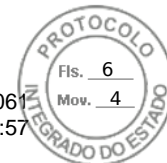
Ouvidoria BB 0800 729 5678

Para deficientes auditivos 0800 729 0088



Consultas - Investimentos Fundos - Mensal

G3360511511274061
05/01/2026 12:01:57



Cliente

Agência 3793-1
Conta 6136-0 JUCEPAR CONT APLIC FINANC
Mês/ano referência DEZEMBRO/2025

BB RF CP Diferenciad - CNPJ: 7.214.377/0001-92

Data	Histórico	Valor	Valor IR Prej. Comp.	Valor IOF	Quantidade cotas	Valor cota	Saldo cotas
28/11/2025	SALDO ANTERIOR	85.412.046,32			11.886.449,978892		
10/12/2025	APLICAÇÃO	20.000.000,00			2.771.812,942578	7,215494124	14.658.262,921470
19/12/2025	APLICAÇÃO	46.652,37			6.445,200346	7,242098482	14.664.708,121816
31/12/2025	SALDO ATUAL	106.590.268,45			14.664.708,121816		14.664.708,121816

Resumo do mês

SALDO ANTERIOR	85.412.046,32
APLICAÇÕES (+)	20.046.652,37
RESGATES (-)	0,00
RENDIMENTO BRUTO (+)	1.131.569,76
IMPOSTO DE RENDA (-)	0,00
IOF (-)	0,00
RENDIMENTO LÍQUIDO	1.131.569,76
SALDO ATUAL =	106.590.268,45

Valor da Cota

28/11/2025	7,185664893
31/12/2025	7,268488917

Rentabilidade

No mês	1,1526
No ano	13,5173
Últimos 12 meses	13,5173

Transação efetuada com sucesso por: JI655639 MARIA ONYSZKIEWICZ DA CUNHA.

Serviço de Atendimento ao Consumidor - SAC 0800 729 0722

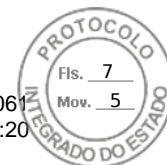
Ouvidoria BB 0800 729 5678

Para deficientes auditivos 0800 729 0088



Consultas - Investimentos Fundos - Mensal

G3360511511274061
05/01/2026 12:02:20



Cliente

Agência 3793-1
Conta 616000-X GOVPR JUCEPAR CTA CARTAO
Mês/ano referência DEZEMBRO/2025

BB RF CP Automático - CNPJ: 42.592.315/0001-15

Data	Histórico	Valor	Valor IR Prej. Comp.	Valor IOF	Quantidade cotas	Valor cota	Saldo cotas
28/11/2025	SALDO ANTERIOR	54.022,49			37.247,927523		
02/12/2025	RESGATE	4.633,08			3.191,716115	1,451595265	34.056,211408
	Aplicação 23/05/2025	4.633,08			3.191,716115		
03/12/2025	RESGATE	900,00			619,742952	1,452214983	33.436,468456
	Aplicação 23/05/2025	900,00			619,742952		
05/12/2025	APLICAÇÃO	364,33			250,664512	1,453456642	33.687,132968
08/12/2025	RESGATE	2.516,09			1.730,364769	1,454080692	31.956,768199
	Aplicação 23/05/2025	2.516,09			1.730,364769		
09/12/2025	RESGATE	1.219,97			838,638425	1,454703200	31.118,129774
	Aplicação 23/05/2025	1.219,97			838,638425		
18/12/2025	RESGATE	45.404,01			31.118,129774	1,459085398	
	Aplicação 23/05/2025	5.466,19			3.746,310251		
	Aplicação 29/05/2025	7,59			5,202615		
	Aplicação 06/06/2025	15,37			10,531732		
	Aplicação 09/06/2025	96,91			66,418535		
	Aplicação 20/06/2025	216,10			148,109901		
	Aplicação 23/06/2025	9,22			6,318476		
	Aplicação 28/07/2025	573,64			393,151946		
	Aplicação 29/07/2025	305,68			209,499766		
	Aplicação 04/08/2025	37.634,79			25.793,414467		
	Aplicação 01/09/2025	88,77			60,836327		
	Aplicação 24/11/2025	271,82			186,294838		
	Aplicação 28/11/2025	352,19			241,376408		
	Aplicação 05/12/2025	365,74			250,664512		
19/12/2025	APLICAÇÃO	38,85			26,614965	1,459705063	26,614965
31/12/2025	SALDO ATUAL	38,97			26,614965		26,614965

Resumo do mês

SALDO ANTERIOR	54.022,49
APLICAÇÕES (+)	403,18
RESGATES (-)	54.673,15
RENDIMENTO BRUTO (+)	286,45
IMPOSTO DE RENDA (-)	0,00
IOF (-)	0,00
RENDIMENTO LÍQUIDO	286,45
SALDO ATUAL =	38,97

Valor da Cota

28/11/2025	1,450348865
31/12/2025	1,464076992

Rentabilidade

No mês	0,9465
No ano	10,8494
Últimos 12 meses	10,8494

Transação efetuada com sucesso por: JI655639 MARIA ONYSZKIEWICZ DA CUNHA.

Serviço de Atendimento ao Consumidor - SAC 0800 729 0722

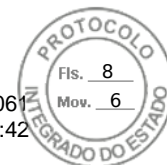
Ouvidoria BB 0800 729 5678

Para deficientes auditivos 0800 729 0088



Consultas - Investimentos Fundos - Mensal

G3360511511274061
05/01/2026 12:02:42



Cliente

Agência 3793-1
Conta 1005-7 CARTOES DE PAGAMENTO
Mês/ano referência DEZEMBRO/2025

BB RF CP Automático - CNPJ: 42.592.315/0001-15

Data	Histórico	Valor	Valor IR Prej. Comp.	Valor IOF	Quantidade cotas	Valor cota	Saldo cotas
28/11/2025	SALDO ANTERIOR	878,04			605,400012		
10/12/2025	APLICAÇÃO	1.500,00			1.030,697232	1,455325534	1.636,097244
19/12/2025	RESGATE	2.387,21			1.635,405713	1,459705063	0,691531
	Aplicação 04/08/2025	883,71			605,400012		
	Aplicação 10/12/2025	1.503,50			1.030,005701		
31/12/2025	SALDO ATUAL	1,01			0,691531		0,691531

Resumo do mês

SALDO ANTERIOR 878,04
APLICAÇÕES (+) 1.500,00
RESGATES (-) 2.387,21
RENDIMENTO BRUTO (+) 10,18
IMPOSTO DE RENDA (-) 0,00
IOF (-) 0,00
RENDIMENTO LÍQUIDO 10,18
SALDO ATUAL = 1,01

Valor da Cota

28/11/2025 1,450348865
31/12/2025 1,464076992

Rentabilidade

No mês 0,9465
No ano 10,8494
Últimos 12 meses 10,8494

Transação efetuada com sucesso por: JI655639 MARIA ONYSZKIEWICZ DA CUNHA.

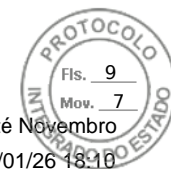
Serviço de Atendimento ao Consumidor - SAC 0800 729 0722

Ouvidoria BB 0800 729 5678

Para deficientes auditivos 0800 729 0088



Balancete

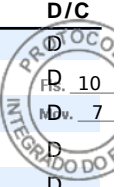


Encerrado até Novembro
Emitido em: 09/01/26 18:10

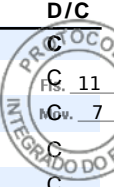
Identificação					
Unidade Gestora	Mês		Saldos Zerados?	Valor	
333100 - Junta Comercial do Paraná	12/2025		Não	Acumulado	
Conta Contábil	Saldo Inicial	Débito	Crédito	Saldo Atual	D/C
10000000 - ATIVO	102.582.591,40	259.032.337,84	228.734.732,86	132.880.196,38	D
11000000 - ATIVO CIRCULANTE	83.796.406,54	254.018.162,71	224.030.140,57	113.784.428,68	D
11100000 - CAIXA E EQUIVALENTES DE CAIXA	83.503.966,82	253.576.962,84	223.574.739,49	113.506.190,17	D
11110000 - CAIXA E EQUIVALENTES DE CAIXA EM MOEDA NACIONAL	83.503.946,48	253.362.237,84	223.360.034,13	113.506.150,19	D
111110000 - CAIXA E EQUIVALENTES DE CAIXA EM MOEDA NACIONAL - CONSOLIDAÇÃO	83.503.946,48	253.362.237,84	223.360.034,13	113.506.150,19	D
111111900 - BANCOS CONTA MOVIMENTO - DEMAIS CONTAS	14.716.043,68	151.570.090,04	159.370.251,98	6.915.881,74	D
111111901 - BANCO DO BRASIL SA	14.716.043,68	151.570.090,04	159.370.251,98	6.915.881,74	D
111115000 - APLICAÇÕES FINANCEIRAS DE LIQUIDEZ IMEDIATA - USO GERAL	68.787.902,80	101.792.147,80	63.989.782,15	106.590.268,45	D
111300000 - CAIXA E EQUIVALENTES DE CAIXA - VALORES RESTITUÍVEIS E VINCULADOS	20,34	214.725,00	214.705,36	39,98	D
111310000 - DEPÓSITOS RESTITUÍVEIS E VALORES VINCULADOS - CONSOLIDAÇÃO	20,34	214.725,00	214.705,36	39,98	D
111310600 - OUTROS VALORES RESTITUÍVEIS	20,34	214.725,00	214.705,36	39,98	D
113000000 - DEMAIS CRÉDITOS E VALORES A CURTO PRAZO	126.288,84	223.382,24	254.949,40	94.721,68	D
113100000 - ADIANTAMENTOS CONCEDIDOS	0,00	9.400,00	0,00	9.400,00	D
113110000 - ADIANTAMENTOS CONCEDIDOS - CONSOLIDAÇÃO	0,00	9.400,00	0,00	9.400,00	D
113110200 - SUPRIMENTO DE FUNDOS	0,00	1.500,00	0,00	1.500,00	D
113110201 - SUPRIMENTOS DE FUNDOS	0,00	1.500,00	0,00	1.500,00	D
113110300 - ADIANTAMENTOS DE TRANSFERÊNCIAS VOLUNTÁRIAS	0,00	7.900,00	0,00	7.900,00	D
113500000 - DEPÓSITOS RESTITUÍVEIS E VALORES VINCULADOS - A RECEBER	115.651,15	213.982,24	254.949,40	74.683,99	D
113510000 - DEPÓSITOS RESTITUÍVEIS E VALORES VINCULADOS - CONSOLIDAÇÃO	115.651,15	213.982,24	254.949,40	74.683,99	D
113510200 - DEPÓSITOS JUDICIAIS	0,00	26.335,70	0,00	26.335,70	D
113519900 - OUTROS DEPÓSITOS RESTITUÍVEIS E VALORES VINCULADOS	115.651,15	187.646,54	254.949,40	48.348,29	D
113800000 - OUTROS CRÉDITOS A RECEBER E VALORES A CURTO PRAZO	10.637,69	0,00	0,00	10.637,69	D
113810000 - OUTROS CRÉDITOS A RECEBER E VALORES A CURTO PRAZO - CONSOLIDAÇÃO	10.637,69	0,00	0,00	10.637,69	D
113819800 - CRÉDITOS CURTO PRAZO	10.637,69	0,00	0,00	10.637,69	D
113819801 - CRÉDITOS CURTO PRAZO	10.637,69	0,00	0,00	10.637,69	D
115000000 - ESTOQUES	166.150,88	217.817,63	200.451,68	183.516,83	D
115600000 - ALMOXARIFADO	166.150,88	217.817,63	200.451,68	183.516,83	D
115610000 - ALMOXARIFADO - CONSOLIDAÇÃO	166.150,88	217.817,63	200.451,68	183.516,83	D
115610100 - MATERIAL DE CONSUMO	10.194,22	102.730,12	89.989,22	22.935,12	D

Impresso por Bruno Purckote Gonçalves em 09/01/26 às 18:10.

Conta Contábil	Saldo Inicial	Débito	Crédito	Saldo Atual	D/C
115610200 - GÊNEROS ALIMENTÍCIOS	1.860,59	88.515,03	81.510,30	8.865,32	D
115610300 - MATERIAIS DE CONSTRUÇÃO	188,07	0,00	0,00	188,07	D
115610500 - MEDICAMENTOS E MATERIAIS HOSPITALARES	1.254,00	982,75	1.022,02	1.214,73	D
115610600 - MATERIAIS GRÁFICOS	33.813,67	833,60	2.754,72	31.892,55	D
115610700 - MATERIAL DE EXPEDIENTE	94.287,75	14.886,97	17.420,06	91.754,66	D
115611700 - MATERIAL DE PROCESSAMENTO DE DADOS	24.552,58	9.869,16	7.755,36	26.666,38	D
120000000 - ATIVO NÃO CIRCULANTE	18.786.184,86	5.014.175,13	4.704.592,29	19.095.767,70	D
123000000 - IMOBILIZADO	18.786.184,86	5.014.175,13	4.704.592,29	19.095.767,70	D
123100000 - BENS MOVEIS	2.064.764,03	940.009,03	838.501,09	2.166.271,97	D
123110000 - BENS MOVEIS- CONSOLIDAÇÃO	2.064.764,03	940.009,03	838.501,09	2.166.271,97	D
123110100 - MÁQUINAS, APARELHOS, EQUIPAMENTOS E FERRAMENTAS	361.705,01	417.819,96	285.984,95	493.540,02	D
123110102 - APARELHOS E EQUIPAMENTOS DE COMUNICAÇÃO	43.590,60	2.249,00	5.660,38	40.179,22	D
123110103 - APARELHOS, EQUIPAMENTOS E UTENSÍLIOS MÉDICOS, ODONTOLÓGICOS, LABORATORIAIS E HOSPITALARES	975,30	0,00	842,62	132,68	D
123110105 - EQUIPAMENTO DE PROTEÇÃO, SEGURANÇA E SOCORRO	22.533,06	240.900,00	243.233,69	20.199,37	D
123110107 - MÁQUINAS E EQUIPAMENTOS ENERGÉTICOS	179.948,83	751,17	0,00	180.700,00	D
123110108 - MÁQUINAS E EQUIPAMENTOS GRÁFICOS	1.728,64	419,79	15,78	2.132,65	D
123110120 - MÁQUINAS, EQUIPAMENTOS E UTENSÍLIOS RODOVIÁRIOS	1.528,02	0,00	1.502,48	25,54	D
123110121 - EQUIPAMENTOS HIDRÁULICOS E ELÉTRICOS	18.138,30	0,00	3.529,80	14.608,50	D
123110199 - OUTRAS MÁQUINAS, APARELHOS, EQUIPAMENTOS E FERRAMENTAS	93.059,91	166.946,50	24.444,35	235.562,06	D
123110200 - BENS DE INFORMÁTICA	553.470,00	293.013,94	312.160,04	534.323,90	D
123110201 - EQUIPAMENTOS DE PROCESSAMENTO DE DADOS	553.470,00	293.013,94	312.160,04	534.323,90	D
123110300 - MÓVEIS E UTENSÍLIOS	1.053.411,81	174.017,53	234.646,22	992.783,12	D
123110301 - APARELHOS E UTENSÍLIOS DOMÉSTICOS	300.012,90	27.560,49	49.782,58	277.790,81	D
123110302 - MÁQUINAS E UTENSÍLIOS DE ESCRITÓRIO	45.141,86	10.380,00	3.426,56	52.095,30	D
123110303 - MOBILIÁRIO EM GERAL	708.257,05	136.077,04	181.437,08	662.897,01	D
123110400 - MATERIAIS CULTURAIS, EDUCACIONAIS E DE COMUNICAÇÃO	48.279,02	3.255,79	5.709,88	45.824,93	D
123110405 - EQUIPAMENTOS PARA ÁUDIO, VÍDEO E FOTO	48.243,02	3.148,79	5.709,88	45.681,93	D
123110406 - OBRAS DE ARTE E PEÇAS PARA EXPOSIÇÃO	36,00	107,00	0,00	143,00	D
123110500 - VEÍCULOS	47.898,19	51.901,81	0,00	99.800,00	D
123110503 - VEÍCULOS DE TRACÇÃO MECÂNICA	47.898,19	51.901,81	0,00	99.800,00	D
123200000 - BENS IMÓVEIS	17.329.873,41	3.546.000,01	3.546.000,01	17.329.873,41	D
123210000 - BENS IMOVEIS- CONSOLIDAÇÃO	17.329.873,41	3.546.000,01	3.546.000,01	17.329.873,41	D
123210100 - BENS DE USO ESPECIAL	17.329.873,41	0,00	3.546.000,01	13.783.873,40	D
123210102 - IMÓVEIS COMERCIAIS	17.329.873,41	0,00	3.546.000,01	13.783.873,40	D
123210400 - BENS DOMINICAIS	0,00	3.546.000,01	0,00	3.546.000,01	D
123210401 - EDIFÍCIOS	0,00	3.546.000,01	0,00	3.546.000,01	D
123800000 - (-) DEPRECIÇÃO, EXAUSTÃO E AMORTIZAÇÃO ACUMULADAS	608.452,58	528.166,09	320.091,19	400.377,68	C
123810000 - (-) DEPRECIÇÃO, EXAUSTÃO E AMORTIZAÇÃO ACUMULADAS - CONSOLIDAÇÃO	608.452,58	528.166,09	320.091,19	400.377,68	C



Conta Contábil	Saldo Inicial	Débito	Crédito	Saldo Atual	D/C
123810100 - (-) DEPRECIACÃO ACUMULADA - BENS MÓVEIS	555.095,00	528.166,09	248.067,99	274.996,90	C
123810101 - (-) DEPRECIACÃO ACUMULADA DE MÁQUINAS, APARELHOS, EQUIPAMENTOS E FERRAMENTAS	39.652,33	74.053,17	92.188,91	57.788,07	C
123810102 - (-) DEPRECIACÃO ACUMULADA DE BENS DE INFORMÁTICA	363.799,73	354.737,66	55.647,17	64.709,24	C
123810103 - (-) DEPRECIACÃO ACUMULADA DE MÓVEIS E UTENSÍLIOS	123.642,91	51.453,54	71.550,38	143.739,75	C
123810104 - (-) DEPRECIACÃO ACUMULADA DE MATERIAIS CULTURAIS, EDUCACIONAIS E DE COMUNICAÇÃO	3.216,60	3.017,98	6.396,88	6.595,50	C
123810105 - (-) DEPRECIACÃO ACUMULADA DE VEÍCULOS	24.783,43	44.903,74	22.284,65	2.164,34	C
123810200 - (-) DEPRECIACÃO ACUMULADA - BENS IMÓVEIS	53.357,58	0,00	72.023,20	125.380,78	C
123810201 - (-) DEPRECIACÃO ACUMULADA DE BENS DE USO ESPECIAL	53.357,58	0,00	72.023,20	125.380,78	C
200000000 - PASSIVO E PATRIMÔNIO LÍQUIDO	102.582.591,40	142.459.281,68	144.648.821,81	104.772.131,53	C
210000000 - PASSIVO CIRCULANTE	1.359.018,06	55.318.992,21	56.920.839,84	2.960.865,69	C
213000000 - FORNECEDORES E CONTAS A PAGAR A CURTO PRAZO	0,00	14.514.701,40	14.541.037,10	26.335,70	C
213100000 - FORNECEDORES E CONTAS A PAGAR NACIONAIS A CURTO PRAZO	0,00	14.514.701,40	14.541.037,10	26.335,70	C
213110000 - FORNECEDORES E CONTAS A PAGAR NACIONAIS A CURTO PRAZO - CONSOLIDAÇÃO	0,00	14.511.209,40	14.537.545,10	26.335,70	C
213110100 - FORNECEDORES NACIONAIS	0,00	14.478.020,88	14.504.356,58	26.335,70	C
213110101 - FORNECEDORES NÃO PARCELADOS A PAGAR	0,00	14.478.020,88	14.504.356,58	26.335,70	C
218000000 - ADIANTAMENTO DE CLIENTES E DEMAIS OBRIGAÇÕES A CURTO PRAZO	1.359.018,06	23.842.153,22	25.417.665,15	2.934.529,99	C
218800000 - VALORES RESTITUÍVEIS	49.742,07	4.091.458,63	4.095.906,73	54.190,17	C
218810000 - VALORES RESTITUÍVEIS - CONSOLIDAÇÃO	49.742,07	2.740.182,28	2.744.630,38	54.190,17	C
218810100 - CONSIGNAÇÕES	49.721,73	2.523.317,42	2.527.745,88	54.150,19	C
218810111 - PLANOS DE PREVIDÊNCIA E ASSISTÊNCIA MÉDICA	84,86	7.530,70	8.446,17	1.000,33	C
218810113 - RETENÇÕES - ENTIDADES REPRESENTATIVAS DE CLASSES	791,14	10.180,66	10.298,24	908,72	C
218810114 - RETENÇÕES - PLANOS DE SEGUROS	161,70	2.009,70	2.030,49	182,49	C
218810115 - RETENÇÕES - EMPRÉSTIMOS E FINANCIAMENTOS	47.578,75	563.984,63	566.841,27	50.435,39	C
218810199 - OUTROS CONSIGNATARIOS	1.105,28	16.303,91	16.821,89	1.623,26	C
218819900 - OUTROS VALORES RESTITUÍVEIS	20,34	216.864,86	216.884,50	39,98	C
218819903 - VALORES RESTITUÍVEIS - CARTÃO CORPORATIVO	20,34	214.705,36	214.725,00	39,98	C
218900000 - OUTRAS OBRIGAÇÕES A CURTO PRAZO	1.309.275,99	19.750.694,59	21.321.758,42	2.880.339,82	C
218920000 - OUTRAS OBRIGAÇÕES A CURTO PRAZO-INTRA OFSS	1.309.275,99	19.690.694,59	21.261.758,42	2.880.339,82	C
218929800 - DEMAIS OBRIGAÇÕES A CURTO PRAZO	1.309.275,99	19.690.694,59	21.261.758,42	2.880.339,82	C
218929803 - RECEITAS A REPASSAR	0,00	3.216.665,44	6.097.005,26	2.880.339,82	C
230000000 - PATRIMÔNIO LÍQUIDO	101.223.573,34	87.140.289,47	87.727.981,97	101.811.265,84	C
236000000 - DEMAIS RESERVAS	0,00	0,00	245.839,12	245.839,12	C
236100000 - RESERVA DE REAVALIAÇÃO	0,00	0,00	245.839,12	245.839,12	C
236110000 - RESERVA DE REAVALIAÇÃO - CONSOLIDAÇÃO	0,00	0,00	245.839,12	245.839,12	C
236110100 - RESERVA DE REAVALIAÇÃO DE BENS MÓVEIS - CONSOLIDAÇÃO	0,00	0,00	245.839,12	245.839,12	C
236110101 - RESERVA DE REAVALIAÇÃO DE MÁQUINAS, APARELHOS, EQUIPAMENTOS E FERRAMENTAS	0,00	0,00	168.117,46	168.117,46	C
236110102 - RESERVA DE REAVALIAÇÃO DE BENS DE INFORMÁTICA	0,00	0,00	1.470,96	1.470,96	C
236110103 - RESERVA DE REAVALIAÇÃO DE MÓVEIS E UTENSÍLIOS	0,00	0,00	24.241,89	24.241,89	C




Conta Contábil	Saldo Inicial	Débito	Crédito	Saldo Atual	D/C
236110104 - RESERVA DE REAVALIAÇÃO DE MATERIAIS CULTURAIS, EDUCACIONAIS E DE COMUNICAÇÃO	0,00	0,00	107,00	107,00	
236110105 - RESERVA DE REAVALIAÇÃO DE VEÍCULOS	0,00	0,00	51.901,81	51.901,81	
237000000 - RESULTADOS ACUMULADOS	101.223.573,34	87.140.289,47	87.482.142,85	101.565.426,72	
237100000 - SUPERÁVITS OU DÉFICITS ACUMULADOS	101.223.573,34	87.140.289,47	87.482.142,85	101.565.426,72	
237110000 - SUPERÁVITS OU DÉFICITS ACUMULADOS - CONSOLIDAÇÃO	74.779.040,37	39.650.234,55	67.890.233,62	103.019.039,44	
237110200 - SUPERAVITS OU DEFICITS DE EXERCÍCIOS ANTERIORES	35.307.969,14	78.356,07	67.447.572,99	102.677.186,06	C
237110300 - AJUSTES DE EXERCÍCIOS ANTERIORES	-78.356,07	22.451,18	442.660,63	341.853,38	C
237130000 - SUPERÁVITS OU DÉFICITS ACUMULADOS - INTER OFSS - UNIÃO	-1.442.356,35	776.297,77	776.297,77	-1.442.356,35	
237130200 - SUPERAVITS OU DEFICITS DE EXERCÍCIOS ANTERIORES	-666.058,58	776.297,77	0,00	-1.442.356,35	C
237140000 - SUPERÁVITS OU DÉFICITS ACUMULADOS - INTER OFSS - ESTADO	-6.778,06	6.778,06	6.778,06	-6.778,06	
237140200 - SUPERAVITS OU DEFICITS DE EXERCÍCIOS ANTERIORES	0,00	6.778,06	0,00	-6.778,06	C
237150000 - SUPERÁVITS OU DÉFICITS ACUMULADOS - INTER OFSS - MUNICÍPIO	-4.478,31	2.735,91	2.735,91	-4.478,31	
237150200 - SUPERAVITS OU DEFICITS DE EXERCÍCIOS ANTERIORES	-1.742,40	2.735,91	0,00	-4.478,31	C
300000000 - VARIAÇÃO PATRIMONIAL DIMINUTIVA	0,00	61.497.212,89	1.863.926,39	59.633.286,50	D
310000000 - PESSOAL E ENCARGOS	0,00	15.238.701,46	507.324,13	14.731.377,33	D
311000000 - REMUNERAÇÃO A PESSOAL	0,00	11.375.736,16	255.743,08	11.119.993,08	D
311100000 - REMUNERAÇÃO A PESSOAL ATIVO CIVIL - ABRANGIDOS PELO RPPS	0,00	7.833.189,71	60.470,54	7.772.719,17	D
311110000 - REMUNERAÇÃO A PESSOAL ATIVO CIVIL - ABRANGIDOS PELO RPPS - CONSOLIDAÇÃO	0,00	7.833.189,71	60.470,54	7.772.719,17	D
311110100 - VENCIMENTOS E VANTAGENS FIXAS - PESSOAL CIVIL - RPPS	0,00	6.824.797,46	60.470,54	6.764.326,92	D
311110101 - VENCIMENTOS E SALÁRIOS	0,00	5.427.935,55	0,00	5.427.935,55	D
311110104 - ABONO DE PERMANÊNCIA	0,00	51.801,49	0,00	51.801,49	D
311110118 - GRATIFICAÇÃO DE TEMPO DE SERVIÇO	0,00	512.648,69	0,00	512.648,69	D
311110122 - 13. SALÁRIO	0,00	637.557,86	42.813,68	594.744,18	D
311110124 - FÉRIAS - ABONO CONSTITUCIONAL	0,00	194.853,87	17.656,86	177.197,01	D
311110200 - OUTRAS DESPESAS VARIÁVEIS - PESSOAL CIVIL - RPPS	0,00	1.008.392,25	0,00	1.008.392,25	D
311110201 - SUBSTITUIÇÕES	0,00	41.736,66	0,00	41.736,66	D
311110299 - OUTROS VENCIMENTOS E VANTAGENS VARIÁVEIS - PESSOAL CIVIL RPPS	0,00	966.655,59	0,00	966.655,59	D
311200000 - REMUNERAÇÃO A PESSOAL ATIVO CIVIL - ABRANGIDOS PELO RGPS	0,00	3.542.546,45	195.272,54	3.347.273,91	D
311210000 - REMUNERAÇÃO A PESSOAL ATIVO CIVIL - ABRANGIDOS PELO RGPS - CONSOLIDAÇÃO	0,00	3.542.546,45	195.272,54	3.347.273,91	D
311210100 - VENCIMENTOS E VANTAGENS FIXAS - PESSOAL CIVIL - RGPS	0,00	3.535.544,54	195.272,54	3.340.272,00	D
311210101 - VENCIMENTOS E SALÁRIOS	0,00	1.380.033,45	0,00	1.380.033,45	D
311210107 - REMUNERAÇÃO PARTICIPANTES DE ÓRGÃO DE DELIBERAÇÃO COLETIVA	0,00	2.000.773,41	185.638,77	1.815.134,64	D
311210122 - 13. SALÁRIO	0,00	124.636,57	9.633,77	115.002,80	D
311210124 - FÉRIAS - ABONO CONSTITUCIONAL	0,00	30.101,11	0,00	30.101,11	D
311210200 - OUTRAS VPD VARIÁVEIS - PESSOAL CIVIL - RGPS	0,00	7.001,91	0,00	7.001,91	D
311210201 - SUBSTITUIÇÕES	0,00	7.001,91	0,00	7.001,91	D
312000000 - ENCARGOS PATRONAIS	0,00	2.237.376,16	251.581,05	1.985.795,11	D
312100000 - ENCARGOS PATRONAIS - RPPS	0,00	1.886.133,67	229.694,33	1.656.439,34	D

Impresso por Bruno Purckote Gonçalves em 09/01/26 às 18:10.

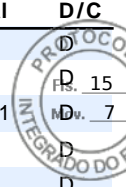
Conta Contábil	Saldo Inicial	Débito	Crédito	Saldo Atual	D/C
312120000 - ENCARGOS PATRONAIS - RPPS - INTRA OFSS	0,00	1.886.133,67	229.694,33	1.656.439,34	D
312120100 - CONTRIBUIÇÃO PATRONAL PARA O RPPS	0,00	1.886.133,67	229.694,33	1.656.439,34	D
312200000 - ENCARGOS PATRONAIS - RGPS	0,00	351.242,49	21.886,72	329.355,77	D
312230000 - ENCARGOS PATRONAIS - RGPS - INTER OFSS - UNIÃO	0,00	351.242,49	21.886,72	329.355,77	D
312230100 - CONTRIBUIÇÕES PREVIDENCIÁRIAS - RGPS	0,00	351.242,49	21.886,72	329.355,77	D
313000000 - BENEFÍCIOS A PESSOAL	0,00	1.614.821,42	0,00	1.614.821,42	D
313100000 - BENEFÍCIOS A PESSOAL - RPPS	0,00	1.481.708,21	0,00	1.481.708,21	D
313110000 - BENEFÍCIOS A PESSOAL - RPPS - CONSOLIDAÇÃO	0,00	1.481.708,21	0,00	1.481.708,21	D
313110100 - AUXÍLIO ALIMENTAÇÃO - RPPS	0,00	1.481.708,21	0,00	1.481.708,21	D
313300000 - BENEFÍCIOS A PESSOAL - MILITAR	0,00	133.113,21	0,00	133.113,21	D
313310000 - BENEFÍCIOS A PESSOAL - MILITAR - CONSOLIDAÇÃO	0,00	133.113,21	0,00	133.113,21	D
313310100 - AUXÍLIO ALIMENTAÇÃO - MILITAR	0,00	133.113,21	0,00	133.113,21	D
319000000 - OUTRAS VARIAÇÕES PATRIMONIAIS DIMINUTIVAS - PESSOAL E ENCARGOS	0,00	10.767,72	0,00	10.767,72	D
319100000 - INDENIZAÇÕES E RESTITUIÇÕES TRABALHISTAS	0,00	10.767,72	0,00	10.767,72	D
319110000 - INDENIZAÇÕES E RESTITUIÇÕES TRABALHISTAS - CONSOLIDAÇÃO	0,00	10.767,72	0,00	10.767,72	D
319110100 - INDENIZAÇÕES E RESTITUIÇÕES TRABALHISTAS	0,00	10.767,72	0,00	10.767,72	D
320000000 - BENEFÍCIOS PREVIDENCIÁRIOS E ASSISTENCIAIS	0,00	5.333,75	0,00	5.333,75	D
329000000 - OUTROS BENEFÍCIOS PREVIDENCIÁRIOS E ASSISTENCIAIS	0,00	5.333,75	0,00	5.333,75	D
329100000 - OUTROS BENEFÍCIOS PREVIDENCIÁRIOS E ASSISTENCIAIS - SERVIDOR CIVIL	0,00	5.333,75	0,00	5.333,75	D
329110000 - OUTROS BENEFÍCIOS PREVIDENCIÁRIOS E ASSISTENCIAIS - SERVIDOR CIVIL - CONSOLIDAÇÃO	0,00	5.333,75	0,00	5.333,75	D
329119900 - DEMAIS BENEFÍCIOS PREVIDENCIÁRIOS E ASSISTENCIAIS - SERVIDOR CIVIL	0,00	5.333,75	0,00	5.333,75	D
330000000 - USO DE BENS, SERVIÇOS E CONSUMO DE CAPITAL FIXO	0,00	14.168.855,51	725.105,33	13.443.750,18	D
331000000 - USO DE MATERIAL DE CONSUMO	0,00	169.635,37	34.077,42	135.557,95	D
331100000 - CONSUMO DE MATERIAL	0,00	169.635,37	34.077,42	135.557,95	D
331110000 - CONSUMO DE MATERIAL - CONSOLIDAÇÃO	0,00	169.635,37	34.077,42	135.557,95	D
331110100 - COMBUSTÍVEIS E LUBRIFICANTES AUTOMOTIVOS	0,00	10.273,84	1.917,95	8.355,89	D
331110300 - GÁS E OUTROS MATERIAIS ENGARRAFADOS	0,00	550,00	0,00	550,00	D
331110600 - GÊNEROS ALIMENTAÇÃO	0,00	57.454,50	5.511,07	51.943,43	D
331110800 - MATERIAL FARMACOLÓGICO	0,00	5.161,08	0,00	5.161,08	D
331111600 - MATERIAL DE EXPEDIENTE	0,00	9.696,82	1.734,97	7.961,85	D
331111700 - MATERIAL DE PROCESSAMENTO DE DADOS	0,00	4.025,36	812,16	3.213,20	D
331112000 - MATERIAL DE CAMA, MESA E BANHO	0,00	214,00	0,00	214,00	D
331112100 - MATERIAL DE COPA E COZINHA	0,00	5.403,32	1.564,56	3.838,76	D
331112200 - MATERIAL DE LIMPEZA E PRODUTOS DE HIGIENIZAÇÃO	0,00	38.830,97	18.371,36	20.459,61	D
331112400 - MATERIAL PARA MANUTENÇÃO DE BENS IMÓVEIS E INSTALAÇÕES	0,00	12.550,60	0,00	12.550,60	D
331112500 - MATERIAL PARA MANUTENÇÃO DE BENS	0,00	6.447,78	0,00	6.447,78	D
331112600 - MATERIAL ELÉTRICO E ELETRÔNICO	0,00	3.136,62	21,20	3.115,42	D
331112900 - MATERIAL PARA ÁUDIO, VÍDEO E FOTO	0,00	165,00	0,00	165,00	D



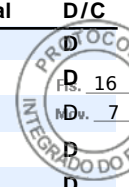
Conta Contábil	Saldo Inicial	Débito	Crédito	Saldo Atual	D/C
331113600 - MATERIAL HOSPITALAR	0,00	652,92	244,55	408,37	D
331114100 - MATERIAL PARA UTILIZAÇÃO EM GRÁFICA	0,00	2.754,72	833,60	1.921,12	D
331114400 - MATERIAL DE SINALIZAÇÃO VISUAL E OUTROS	0,00	1.997,84	186,00	1.811,84	D
331115000 - BANDEIRAS, FLÂMULAS E INSÍGNIAS	0,00	4.320,00	2.880,00	1.440,00	D
331119900 - OUTROS MATERIAIS DE CONSUMO	0,00	6.000,00	0,00	6.000,00	D
332000000 - SERVIÇOS	0,00	13.719.932,70	576.953,48	13.142.979,22	D
332100000 - DIÁRIAS	0,00	60.000,00	0,00	60.000,00	D
332110000 - DIÁRIAS - CONSOLIDAÇÃO	0,00	60.000,00	0,00	60.000,00	D
332110100 - DIARIAS PESSOAL CIVIL	0,00	60.000,00	0,00	60.000,00	D
332200000 - SERVIÇOS TERCEIROS - PF	0,00	108.631,12	562,92	108.068,20	D
332210000 - SERVIÇOS TERCEIROS - PF - CONSOLIDAÇÃO	0,00	108.631,12	562,92	108.068,20	D
332211000 - VIGILÂNCIA OSTENSIVA	0,00	86.901,12	562,92	86.338,20	D
332211600 - ESTAGIÁRIOS	0,00	21.730,00	0,00	21.730,00	D
332300000 - SERVIÇOS TERCEIROS - PJ	0,00	13.551.301,58	576.390,56	12.974.911,02	D
332310000 - SERVIÇOS TERCEIROS - PJ - CONSOLIDAÇÃO	0,00	13.547.809,58	576.390,56	12.971.419,02	D
332310400 - COMUNICAÇÃO	0,00	4.238,68	0,00	4.238,68	D
332310500 - PUBLICIDADE	0,00	3.583,24	0,00	3.583,24	D
332310600 - MANUTENÇÃO E CONSERVAÇÃO	0,00	104.498,65	1.350,00	103.148,65	D
332310602 - MANUTENÇÃO E CONSERVAÇÃO DE MAQUINAS E EQUIPAMENTOS	0,00	62.068,30	0,00	62.068,30	D
332310604 - SERVIÇO DE MANUTENÇÃO DE VEÍCULOS	0,00	6.944,02	0,00	6.944,02	D
332310611 - MANUTENÇÃO E CONSERVAÇÃO DE BENS IMÓVEIS	0,00	35.486,33	1.350,00	34.136,33	D
332310700 - SERVIÇOS DE APOIO	0,00	8.353,34	0,00	8.353,34	D
332310702 - LIMPEZA E CONSERVAÇÃO	0,00	8.353,34	0,00	8.353,34	D
332310800 - SERVIÇOS DE AGUA E ESGOTO, TELEFONIA E INTERNET, ENERGIA ELETRICA, GAS E OUTROS.	0,00	158.168,96	11.086,66	147.082,30	D
332310801 - SERVIÇOS DE ENERGIA ELÉTRICA	0,00	98.933,49	5.050,40	93.883,09	D
332310803 - SERVIÇOS DE ÁGUA E ESGOTO	0,00	48.002,28	6.036,26	41.966,02	D
332310804 - SERVIÇOS DE TELECOMUNICAÇÕES	0,00	11.233,19	0,00	11.233,19	D
332311000 - LOCAÇÕES	0,00	18.560,02	0,00	18.560,02	D
332311006 - LOCAÇÃO DE EQUIPAMENTOS DE TIC - ATIVOS DE REDE	0,00	18.560,02	0,00	18.560,02	D
332311100 - SERVIÇOS RELACIONADOS A TECNOLOGIA DA INFORMAÇÃO	0,00	8.170.452,45	221.553,00	7.948.899,45	D
332311200 - SERVIÇOS DE TRANSPORTE	0,00	43.334,39	0,00	43.334,39	D
332311400 - ASSINATURAS DE PERIODICOS E ANUIDADES	0,00	590,00	0,00	590,00	D
332312300 - FESTIVIDADES E HOMENAGENS	0,00	21.830,00	0,00	21.830,00	D
332312900 - SEGUROS EM GERAL	0,00	24.046,55	0,00	24.046,55	D
332313100 - SERV.MÉDICO-HOSPITALAR, ODONTOL.E LABORATORIAIS	0,00	5.510,09	0,00	5.510,09	D
332313200 - SERVIÇOS BANCARIOS	0,00	1.767.962,77	0,45	1.767.962,32	D
332313600 - SERVIÇOS DE ÁUDIO, VÍDEO E FOTO	0,00	29.924,00	0,00	29.924,00	D
332314600 - SERVIÇOS GRÁFICOS E EDITORIAIS	0,00	7.127,90	0,00	7.127,90	D



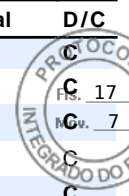
Conta Contábil	Saldo Inicial	Débito	Crédito	Saldo Atual	D/C
332314700 - SERVIÇOS JUDICIÁRIOS	0,00	131.663,01	0,00	131.663,01	D
332315100 - SERVIÇOS TÉCNICOS PROFISSIONAIS	0,00	169.392,68	0,00	169.392,68	D
332315400 - LOCAÇÃO DE MÃO DE OBRA	0,00	2.734.330,22	340.048,61	2.394.281,61	D
332315600 - PASSAGENS E DESPESAS COM LOCOMOÇÃO	0,00	99.451,88	0,00	99.451,88	D
332319900 - OUTROS SERVIÇOS TERCEIROS - PJ	0,00	44.790,75	2.351,84	42.438,91	D
332350000 - SERVIÇOS TERCEIROS - PJ - INTER OFSS MUNICÍPIO	0,00	3.492,00	0,00	3.492,00	D
332351200 - SERVIÇOS DE TRANSPORTE	0,00	3.492,00	0,00	3.492,00	D
333000000 - DEPRECIAÇÃO, AMORTIZAÇÃO E EXAUSTÃO	0,00	279.287,44	114.074,43	165.213,01	D
333100000 - DEPRECIAÇÃO	0,00	279.287,44	114.074,43	165.213,01	D
333110000 - DEPRECIAÇÃO - CONSOLIDAÇÃO	0,00	279.287,44	114.074,43	165.213,01	D
333110100 - DEPRECIAÇÃO DE IMOBILIZADO	0,00	279.287,44	114.074,43	165.213,01	D
333110101 - DEPRECIAÇÃO DE BENS MÓVEIS	0,00	207.264,24	114.074,43	93.189,81	D
333110102 - DEPRECIAÇÃO DE BENS IMÓVEIS	0,00	72.023,20	0,00	72.023,20	D
350000000 - TRANSFERÊNCIAS E DELEGAÇÕES CONCEDIDAS	0,00	30.709.328,75	569.069,77	30.140.258,98	D
351000000 - TRANSFERÊNCIAS INTRAGOVERNAMENTAIS	0,00	30.476.925,32	535.641,27	29.941.284,05	D
351100000 - TRANSFERÊNCIAS CONCEDIDAS PARA A EXECUÇÃO ORÇAMENTÁRIA	0,00	30.422.416,71	535.529,07	29.886.887,64	D
351120000 - TRANSFERÊNCIAS CONCEDIDAS PARA A EXECUÇÃO ORÇAMENTÁRIA - INTRA OFSS	0,00	30.422.416,71	535.529,07	29.886.887,64	D
351120200 - REPASSE CONCEDIDO	0,00	30.422.416,71	535.529,07	29.886.887,64	D
351200000 - TRANSFERÊNCIAS CONCEDIDAS - INDEPENDENTES DE EXECUÇÃO ORÇAMENTÁRIA	0,00	54.508,61	112,20	54.396,41	D
351220000 - TRANSFERÊNCIAS CONCEDIDAS INDEPENDENTES DE EXECUÇÃO ORÇAMENTÁRIA - INTRA OFSS	0,00	54.508,61	112,20	54.396,41	D
351220200 - TRANSFERÊNCIAS NÃO FINANCEIRAS CONCEDIDAS - INDEPENDENTES DE EXECUÇÃO ORÇAMENTÁRIA	0,00	54.508,61	112,20	54.396,41	D
351220204 - TRANSFERÊNCIAS CONCEDIDAS DE BENS MÓVEIS	0,00	49.807,85	0,00	49.807,85	D
351220299 - OUTRAS TRANSFERÊNCIAS NÃO FINANCEIRAS CONCEDIDAS - INDEPENDENTES DE EXECUÇÃO ORÇAMENTÁRIA	0,00	4.700,76	112,20	4.588,56	D
353000000 - TRANSFERÊNCIAS A INSTITUIÇÕES PRIVADAS	0,00	232.403,43	33.428,50	198.974,93	D
353100000 - TRANSFERÊNCIAS A INSTITUIÇÕES PRIVADAS SEM FINS LUCRATIVOS	0,00	232.403,43	33.428,50	198.974,93	D
353110000 - TRANSFERÊNCIAS A INSTITUIÇÕES PRIVADAS SEM FINS LUCRATIVOS - CONSOLIDAÇÃO	0,00	232.403,43	33.428,50	198.974,93	D
353110400 - CONTRATO DE GESTÃO	0,00	198.996,33	16.834,24	182.162,09	D
353119900 - OUTRAS TRANSFERÊNCIAS A INSTITUIÇÕES PRIVADAS SEM FINS LUCRATIVOS	0,00	33.407,10	16.594,26	16.812,84	D
360000000 - DESVALORIZAÇÃO E PERDA DE ATIVOS E INCORPORAÇÃO DE PASSIVOS	0,00	764.197,13	1.025,20	763.171,93	D
361000000 - REAVALIAÇÃO, REDUÇÃO A VALOR RECUPERÁVEL E AJUSTE PARA PERDAS	0,00	761.919,55	0,00	761.919,55	D
361100000 - REAVALIAÇÃO DE IMOBILIZADO	0,00	761.919,55	0,00	761.919,55	D
361110000 - REAVALIAÇÃO DE IMOBILIZADO - CONSOLIDAÇÃO	0,00	761.919,55	0,00	761.919,55	D
361110100 - REAVALIAÇÃO DE BENS MÓVEIS	0,00	761.919,55	0,00	761.919,55	D
361110101 - REAVALIAÇÃO DE MÁQUINAS, APARELHOS, EQUIPAMENTOS E FERRAMENTAS	0,00	268.251,78	0,00	268.251,78	D
361110102 - REAVALIAÇÃO DE BENS DE INFORMÁTICA	0,00	310.480,68	0,00	310.480,68	D
361110103 - REAVALIAÇÃO DE MÓVEIS E UTENSÍLIOS	0,00	179.664,39	0,00	179.664,39	D
361110104 - REAVALIAÇÃO DE MATERIAIS CULTURAIS, EDUCACIONAIS E DE COMUNICAÇÃO	0,00	3.522,70	0,00	3.522,70	D
365000000 - DESINCORPORAÇÃO DE ATIVOS	0,00	2.277,58	1.025,20	1.252,38	D



Conta Contábil	Saldo Inicial	Débito	Crédito	Saldo Atual	D/C
365100000 - DESINCORPORAÇÃO DE ATIVOS	0,00	2.277,58	1.025,20	1.252,38	D
365110000 - DESINCORPORAÇÃO DE ATIVOS - CONSOLIDAÇÃO	0,00	2.277,58	1.025,20	1.252,38	D
365110700 - DESINCORPORAÇÃO DE IMOBILIZADO	0,00	2.277,58	1.025,20	1.252,38	D
370000000 - TRIBUTÁRIAS	0,00	608.766,09	61.174,56	547.591,53	D
371000000 - IMPOSTOS, TAXAS E CONTRIBUIÇÕES DE MELHORIA	0,00	3.116,10	0,00	3.116,10	D
371100000 - IMPOSTOS	0,00	57,77	0,00	57,77	D
371110000 - IMPOSTOS- CONSOLIDAÇÃO	0,00	57,77	0,00	57,77	D
371119900 - OUTROS IMPOSTOS	0,00	57,77	0,00	57,77	D
371200000 - TAXAS	0,00	3.058,33	0,00	3.058,33	D
371220000 - TAXAS - INTRA OFSS	0,00	189,22	0,00	189,22	D
371220300 - TAXA ANUAL DE LICENCIAMENTO DE VEÍCULOS	0,00	189,22	0,00	189,22	D
371250000 - TAXAS - INTER OFSS - MUNICÍPIO	0,00	2.869,11	0,00	2.869,11	D
371250200 - TAXAS PELA PRESTAÇÃO DE SERVIÇOS	0,00	2.869,11	0,00	2.869,11	D
372000000 - CONTRIBUIÇÕES	0,00	605.649,99	61.174,56	544.475,43	D
372100000 - CONTRIBUIÇÕES SOCIAIS	0,00	605.649,99	61.174,56	544.475,43	D
372130000 - CONTRIBUIÇÕES SOCIAIS - INTER OFSS - UNIÃO	0,00	605.649,99	61.174,56	544.475,43	D
372130200 - PIS/PASEP	0,00	605.649,99	61.174,56	544.475,43	D
390000000 - OUTRAS VARIAÇÕES PATRIMONIAIS DIMINUTIVAS	0,00	2.030,20	227,40	1.802,80	D
399000000 - DIVERSAS VARIAÇÕES PATRIMONIAIS DIMINUTIVAS	0,00	2.030,20	227,40	1.802,80	D
399600000 - INDENIZAÇÕES, RESTITUIÇÕES E RESSARCIMENTOS	0,00	2.030,20	227,40	1.802,80	D
399610000 - INDENIZAÇÕES, RESTITUIÇÕES E RESSARCIMENTOS - CONSOLIDAÇÃO	0,00	2.030,20	227,40	1.802,80	D
399619900 - INDENIZAÇÕES E RESTITUIÇÕES DIVERSAS	0,00	2.030,20	227,40	1.802,80	D
400000000 - VARIAÇÃO PATRIMONIAL AUMENTATIVA	0,00	1.830.787,12	89.572.138,47	87.741.351,35	C
430000000 - EXPLORAÇÃO E VENDA DE BENS, SERVIÇOS E DIREITOS	0,00	1.785.096,86	67.138.637,78	65.353.540,92	C
433000000 - EXPLORAÇÃO DE BENS E DIREITOS E PRESTAÇÃO DE SERVIÇOS	0,00	1.785.096,86	67.138.637,78	65.353.540,92	C
433100000 - VALOR BRUTO DE EXPLORAÇÃO DE BENS E DIREITOS E PRESTAÇÃO DE SERVIÇOS	0,00	1.785.096,86	67.138.637,78	65.353.540,92	C
433110000 - VALOR BRUTO DE EXPLORAÇÃO DE BENS, DIREITOS E PRESTAÇÃO DE SERVIÇOS - CONSOLIDAÇÃO	0,00	1.785.096,86	67.138.637,78	65.353.540,92	C
433113700 - SERVIÇOS ADMINISTRATIVOS	0,00	1.785.096,86	67.138.637,78	65.353.540,92	C
440000000 - VARIAÇÕES PATRIMONIAIS AUMENTATIVAS FINANCEIRAS	0,00	0,00	12.128.093,86	12.128.093,86	C
445000000 - REMUNERAÇÃO DE DEPÓSITOS BANCÁRIOS E APLICAÇÕES FINANCEIRAS	0,00	0,00	12.128.093,86	12.128.093,86	C
445100000 - REMUNERAÇÃO DE DEPÓSITOS BANCÁRIOS	0,00	0,00	12.128.093,86	12.128.093,86	C
445110000 - REMUNERAÇÃO DE DEPÓSITOS BANCÁRIOS - CONSOLIDAÇÃO	0,00	0,00	12.128.093,86	12.128.093,86	C
445119900 - REMUNERAÇÃO DE DEPÓSITOS BANCÁRIOS DIVERSOS	0,00	0,00	12.128.093,86	12.128.093,86	C
450000000 - TRANSFERÊNCIAS E DELEGAÇÕES RECEBIDAS	0,00	420,00	10.179.565,88	10.179.145,88	C
451000000 - TRANSFERÊNCIAS INTRAGOVERNAMENTAIS	0,00	420,00	10.177.315,20	10.176.895,20	C
451100000 - TRANSFERÊNCIAS RECEBIDAS PARA A EXECUÇÃO ORÇAMENTÁRIA	0,00	0,00	10.175.752,80	10.175.752,80	C
451120000 - TRANSFERÊNCIAS RECEBIDAS PARA A EXECUÇÃO ORÇAMENTÁRIA - INTRA OFSS	0,00	0,00	10.175.752,80	10.175.752,80	C
451120200 - REPASSE RECEBIDO	0,00	0,00	10.175.752,80	10.175.752,80	C

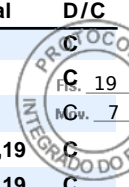


Conta Contábil	Saldo Inicial	Débito	Crédito	Saldo Atual	D/C
451200000 - TRANSFERÊNCIAS RECEBIDAS INDEPENDENTES DE EXECUÇÃO ORÇAMENTÁRIA	0,00	420,00	1.562,40	1.142,40	C
451220000 - TRANSFERÊNCIAS RECEBIDAS INDEPENDENTES DE EXECUÇÃO ORÇAMENTÁRIA - INTRA OFSS	0,00	420,00	1.562,40	1.142,40	C
451220200 - TRANSFERÊNCIAS NÃO FINANCEIRAS RECEBIDAS - INDEPENDENTES DE EXECUÇÃO ORÇAMENTÁRIA	0,00	420,00	1.562,40	1.142,40	C
451220299 - OUTRAS TRANSFERÊNCIAS NÃO FINANCEIRAS RECEBIDAS - INDEPENDENTES DE EXECUÇÃO ORÇAMENTÁRIA	0,00	420,00	1.562,40	1.142,40	C
452000000 - TRANSFERÊNCIAS INTER GOVERNAMENTAIS	0,00	0,00	2.250,68	2.250,68	C
452400000 - OUTRAS TRANSFERÊNCIAS	0,00	0,00	2.250,68	2.250,68	C
452410000 - OUTRAS TRANSFERÊNCIAS - CONSOLIDAÇÃO	0,00	0,00	2.250,68	2.250,68	C
452410100 - OUTRAS TRANSFERÊNCIAS - CONSOLIDAÇÃO	0,00	0,00	2.250,68	2.250,68	C
452410102 - DOAÇÕES RECEBIDAS DE BENS MÓVEIS	0,00	0,00	2.250,68	2.250,68	C
460000000 - VALORIZAÇÃO E GANHOS COM ATIVOS E DESINCORPORAÇÃO DE PASSIVOS	0,00	45.270,26	80.381,14	35.110,88	C
463000000 - GANHOS COM INCORPORAÇÃO DE ATIVOS	0,00	45.270,26	80.381,14	35.110,88	C
463900000 - OUTROS GANHOS COM INCORPORAÇÃO DE ATIVOS	0,00	43.083,08	78.193,96	35.110,88	C
463910000 - OUTROS GANHOS COM INCORPORAÇÃO DE ATIVOS - CONSOLIDAÇÃO	0,00	43.083,08	78.193,96	35.110,88	C
463910100 - OUTROS GANHOS COM INCORPORAÇÃO DE ATIVOS	0,00	43.083,08	78.193,96	35.110,88	C
490000000 - OUTRAS VARIAÇÕES PATRIMONIAIS AUMENTATIVAS	0,00	0,00	45.459,81	45.459,81	C
499000000 - DIVERSAS VARIAÇÕES PATRIMONIAIS AUMENTATIVAS	0,00	0,00	45.459,81	45.459,81	C
499600000 - INDENIZAÇÕES, RESTITUIÇÕES E RESSARCIMENTOS	0,00	0,00	45.459,81	45.459,81	C
499610000 - INDENIZAÇÕES, RESTITUIÇÕES E RESSARCIMENTOS - CONSOLIDAÇÃO	0,00	0,00	45.459,81	45.459,81	C
499610200 - RESTITUIÇÕES	0,00	0,00	45.459,81	45.459,81	C
500000000 - CONTROLES DA APROVAÇÃO DO PLANEJAMENTO E ORÇAMENTO	1.989.462,38	209.113.120,83	78.617.512,78	132.485.070,43	D
520000000 - ORÇAMENTO APROVADO	0,00	205.071.640,59	76.628.050,40	128.443.590,19	D
521000000 - PREVISÃO DA RECEITA	0,00	80.579.290,00	20.806.606,00	59.772.684,00	D
521100000 - PREVISÃO INICIAL DA RECEITA	0,00	79.699.162,00	0,00	79.699.162,00	D
521110000 - PREVISAO INICIAL DA RECEITA BRUTA	0,00	79.699.162,00	0,00	79.699.162,00	D
521200000 - ALTERAÇÃO DA PREVISÃO DA RECEITA	0,00	880.128,00	20.806.606,00	-19.926.478,00	D
521290000 - (-) ANULAÇÃO DA PREVISÃO DA RECEITA	0,00	880.128,00	20.806.606,00	19.926.478,00	C
522000000 - FIXAÇÃO DA DESPESA	0,00	124.492.350,59	55.821.444,40	68.670.906,19	D
522100000 - DOTAÇÃO ORÇAMENTÁRIA	0,00	91.999.448,00	53.541.592,00	38.457.856,00	D
522110000 - DOTAÇÃO INICIAL	0,00	58.384.334,00	0,00	58.384.334,00	D
522110100 - CRÉDITO INICIAL	0,00	58.384.334,00	0,00	58.384.334,00	D
522120000 - DOTAÇÃO ADICIONAL POR TIPO DE CRÉDITO	0,00	1.448.688,00	0,00	1.448.688,00	D
522120100 - CRÉDITO ADICIONAL - SUPLEMENTAR	0,00	1.448.688,00	0,00	1.448.688,00	D
522120101 - CRÉDITO SUPLEMENTAR	0,00	1.448.688,00	0,00	1.448.688,00	D
522130300 - ANULAÇÃO DE DOTAÇÃO	0,00	1.448.688,00	0,00	1.448.688,00	D
522130301 - ANULAÇÃO DE DOTAÇÃO - SUPLEMENTAR	0,00	1.448.688,00	0,00	1.448.688,00	D
522130900 - (-) CANCELAMENTO DE DOTAÇÕES	0,00	0,00	21.375.166,00	21.375.166,00	C
522130901 - (-) CANCELAMENTO DE DOTACOES	0,00	0,00	21.375.166,00	21.375.166,00	C
522139900 - VALOR GLOBAL DA DOTAÇÃO ADICIONAL POR FONTE	0,00	21.375.166,00	1.448.688,00	19.926.478,00	D



Conta Contábil	Saldo Inicial	Débito	Crédito	Saldo Atual	D/C
522190000 - CANCELAMENTO/REMANEJAMENTO DE DOTAÇÃO	0,00	9.342.572,00	30.717.738,00	-21.375.166,00	D
522190210 - ACRÉSCIMO TRANSFERÊNCIA	0,00	9.342.572,00	0,00	9.342.572,00	D
522190211 - (-) REDUÇÃO TRANSFERÊNCIA	0,00	0,00	9.342.572,00	9.342.572,00	C
522190400 - (-) CANCELAMENTO DE DOTAÇÕES	0,00	0,00	21.375.166,00	21.375.166,00	C
522900000 - OUTROS CONTROLES DA DESPESA ORÇAMENTÁRIA	0,00	32.492.902,59	2.279.852,40	30.213.050,19	D
522920000 - EMPENHOS POR EMISSÃO	0,00	32.492.902,59	2.279.852,40	30.213.050,19	D
522920100 - EXECUÇÃO DA DESPESA POR NOTA DE EMPENHO	0,00	32.492.902,59	2.279.852,40	30.213.050,19	D
522920101 - EMISSÃO DE EMPENHOS	0,00	32.492.902,59	0,00	32.492.902,59	D
522920103 - (-) ANULAÇÃO DE EMPENHOS	0,00	0,00	2.279.852,40	2.279.852,40	C
530000000 - INSCRIÇÃO DE RESTOS A PAGAR	1.989.462,38	4.041.480,24	1.989.462,38	4.041.480,24	D
531000000 - INSCRIÇÃO DE RP NÃO PROCESSADOS	1.939.740,65	3.911.272,62	1.939.740,65	3.911.272,62	D
531100000 - RP NÃO PROCESSADOS INSCRITOS	0,00	1.939.740,65	0,00	1.939.740,65	D
531700000 - RP NÃO PROCESSADOS - INSCRIÇÃO NO EXERCÍCIO	1.939.740,65	1.971.531,97	1.939.740,65	1.971.531,97	D
532000000 - INSCRIÇÃO DE RP PROCESSADOS	49.721,73	130.207,62	49.721,73	130.207,62	D
532100000 - RP PROCESSADOS - INSCRITOS	0,00	49.721,73	0,00	49.721,73	D
532700000 - RP PROCESSADOS - INSCRIÇÃO NO EXERCÍCIO	49.721,73	80.485,89	49.721,73	80.485,89	D
600000000 - CONTROLES DA EXECUÇÃO DO PLANEJAMENTO E ORÇAMENTO	1.989.462,38	503.259.080,83	633.754.688,88	132.485.070,43	C
620000000 - EXECUÇÃO DO ORÇAMENTO	0,00	497.495.854,42	625.939.444,61	128.443.590,19	C
621000000 - EXECUÇÃO DA RECEITA	0,00	101.906.151,91	161.678.835,91	59.772.684,00	C
621100000 - RECEITA A REALIZAR	0,00	100.119.024,85	82.366.417,06	-17.752.607,79	C
621200000 - RECEITA REALIZADA	0,00	1.785.096,86	79.312.191,45	77.527.094,59	C
621300000 - (-) DEDUÇÕES DA RECEITA ORÇAMENTÁRIA	0,00	2.030,20	227,40	1.802,80	D
621390000 - (-) OUTRAS DEDUÇÕES DA RECEITA REALIZADA	0,00	2.030,20	227,40	1.802,80	D
622000000 - EXECUÇÃO DA DESPESA	0,00	395.589.702,51	464.260.608,70	68.670.906,19	C
622100000 - DISPONIBILIDADES DE CRÉDITO	0,00	334.134.768,13	372.481.083,59	38.346.315,46	C
622110000 - CRÉDITO DISPONÍVEL	0,00	140.931.217,88	148.525.755,15	7.594.537,27	C
622120000 - CRÉDITO INDISPONÍVEL	0,00	125.841.009,00	126.379.737,00	538.728,00	C
622120100 - BLOQUEIO DE CRÉDITO	0,00	125.841.009,00	126.379.737,00	538.728,00	C
622120101 - CRÉDITO CONTIDO	0,00	45.343.692,00	45.882.420,00	538.728,00	C
622130000 - CRÉDITO UTILIZADO	0,00	67.362.541,25	97.575.591,44	30.213.050,19	C
622130400 - CRÉDITO EMPENHADO LIQUIDADO PAGO	0,00	137.227,82	28.298.260,15	28.161.032,33	C
622130401 - CRÉDITO EMPENHADO LIQUIDADO PAGO	0,00	137.211,33	24.625.815,73	24.488.604,40	C
622130402 - CRÉDITO EMPENHADO LIQUIDADO RETIDO PAGO	0,00	16,49	3.672.444,42	3.672.427,93	C
622130500 - EMPENHOS A LIQUIDAR INSCRITOS EM RESTOS A PAGAR NÃO PROCESSADOS	0,00	0,00	1.971.531,97	1.971.531,97	C
622130700 - EMPENHOS LIQUIDADOS INSCRITOS EM RESTOS A PAGAR PROCESSADOS	0,00	0,00	80.485,89	80.485,89	C
622130701 - EMPENHOS LIQUIDADOS INSCRITOS EM RESTOS A PAGAR PROCESSADOS	0,00	0,00	26.335,70	26.335,70	C
622130702 - CRÉDITO EMPENHADO LIQUIDADO RETIDO A PAGAR INSCRITOS EM RESTOS A PAGAR PROCESSADOS	0,00	0,00	54.150,19	54.150,19	C
622200000 - MOVIMENTAÇÃO DE CRÉDITOS CONCEDIDOS	0,00	4.459,75	116.000,29	111.540,54	C

Conta Contábil	Saldo Inicial	Débito	Crédito	Saldo Atual	D/C
622220000 - DESCENTRALIZAÇÃO EXTERNA DE CRÉDITOS - DESTAQUE	0,00	4.459,75	116.000,29	111.540,54	C
622220100 - ADMINISTRAÇÃO DIRETA	0,00	4.459,75	116.000,29	111.540,54	C
622220101 - CRÉDITOS CONCEDIDOS	0,00	4.459,75	116.000,29	111.540,54	C
622900000 - OUTROS CONTROLES DA DESPESA ORÇAMENTÁRIA	0,00	61.450.474,63	91.663.524,82	30.213.050,19	C
622920000 - EMISSÃO DE EMPENHO	0,00	61.450.474,63	91.663.524,82	30.213.050,19	C
622920100 - EMPENHOS POR NOTA DE EMPENHO	0,00	61.450.474,63	91.663.524,82	30.213.050,19	C
622920101 - EMPENHOS A LIQUIDAR	0,00	31.405.757,92	33.377.289,89	1.971.531,97	C
622920103 - EMPENHOS LIQUIDADOS A PAGAR	0,00	29.182.647,45	29.263.133,34	80.485,89	C
622920104 - EMPENHOS LIQUIDADOS PAGOS	0,00	137.227,82	28.298.260,15	28.161.032,33	C
630000000 - EXECUÇÃO DE RESTOS A PAGAR	1.989.462,38	5.763.226,41	7.815.244,27	4.041.480,24	C
631000000 - EXECUÇÃO DE RP NÃO PROCESSADOS	1.939.740,65	5.663.782,95	7.635.314,92	3.911.272,62	C
631400000 - RP NÃO PROCESSADOS PAGOS	0,00	0,00	1.213.230,17	1.213.230,17	C
631410000 - RP NÃO PROCESSADOS PAGOS	0,00	0,00	1.213.230,17	1.213.230,17	C
631410100 - RP NÃO PROCESSADOS PAGOS	0,00	0,00	1.213.230,17	1.213.230,17	C
631410101 - RP NÃO PROCESSADOS PAGOS	0,00	0,00	1.127.765,61	1.127.765,61	C
631410102 - RP NÃO PROCESSADOS RETIDOS PAGOS	0,00	0,00	85.464,56	85.464,56	C
631700000 - RP NÃO PROCESSADOS - INSCRIÇÃO NO EXERCÍCIO	1.939.740,65	1.939.740,65	1.971.531,97	1.971.531,97	C
631710000 - RP NÃO PROCESSADOS A LIQUIDAR - INSCRIÇÃO NO EXERCÍCIO	1.939.740,65	1.939.740,65	1.971.531,97	1.971.531,97	C
631900000 - RP NÃO PROCESSADOS CANCELADOS	0,00	0,00	726.510,48	726.510,48	C
631990000 - OUTROS CANCELAMENTOS DE RP	0,00	0,00	726.510,48	726.510,48	C
631990100 - CANCELAMENTOS DE RP NÃO PROCESSADOS	0,00	0,00	726.510,48	726.510,48	C
632000000 - EXECUÇÃO DE RP PROCESSADOS	49.721,73	99.443,46	179.929,35	130.207,62	C
632200000 - RP PROCESSADOS PAGOS	0,00	0,00	49.721,73	49.721,73	C
632210000 - RP PROCESSADOS PAGOS	0,00	0,00	49.721,73	49.721,73	C
632210100 - RP PROCESSADOS PAGOS	0,00	0,00	49.721,73	49.721,73	C
632210102 - RP PROCESSADOS RETIDOS PAGOS	0,00	0,00	49.721,73	49.721,73	C
632700000 - RP PROCESSADOS - INSCRIÇÃO NO EXERCÍCIO	49.721,73	49.721,73	80.485,89	80.485,89	C
632710000 - RP PROCESSADOS - INSCRIÇÃO NO EXERCÍCIO	49.721,73	49.721,73	80.485,89	80.485,89	C
632710100 - RP PROCESSADOS - INSCRIÇÃO NO EXERCÍCIO	49.721,73	49.721,73	80.485,89	80.485,89	C
632710101 - RP PROCESSADOS - INSCRIÇÃO NO EXERCÍCIO	0,00	0,00	26.335,70	26.335,70	C
632710102 - RESTOS A PAGAR PROCESSADOS - SALDO RETENÇÃO	49.721,73	49.721,73	54.150,19	54.150,19	C
700000000 - CONTROLES DEVEDORES	148.191.287,33	436.703.193,98	65.078.357,90	519.816.123,41	D
710000000 - ATOS POTENCIAIS	24.184.858,80	17.658.521,58	395.845,14	41.447.535,24	D
712000000 - ATOS POTENCIAIS PASSIVOS	24.184.858,80	17.658.521,58	395.845,14	41.447.535,24	D
712200000 - OBRIGAÇÕES CONVENIADAS E OUTROS INSTRUMENTOS CONGÊNERES	723.994,10	257.490,75	217.990,75	763.494,10	D
712210000 - OBRIGAÇÕES CONVENIADAS E OUTROS INSTRUMENTOS CONGÊNERES - CONSOLIDAÇÃO	723.994,10	257.490,75	217.990,75	763.494,10	D
712210100 - OBRIGAÇÕES CONVENIADAS	723.994,10	257.490,75	217.990,75	763.494,10	D
712300000 - OBRIGAÇÕES CONTRATUAIS	23.460.864,70	17.401.030,83	177.854,39	40.684.041,14	D



Conta Contábil	Saldo Inicial	Débito	Crédito	Saldo Atual	D/C
712310000 - OBRIGAÇÕES CONTRATUAIS - CONSOLIDAÇÃO	23.460.864,70	17.401.030,83	177.854,39	40.684.041,14	D
712310100 - CONTRATOS DE SEGUROS	22.366,79	24.046,55	0,00	46.413,34	D
712310200 - CONTRATOS DE SERVIÇOS	23.394.801,28	15.843.198,86	177.854,39	39.060.145,75	D
712310400 - CONTRATOS DE FORNECIMENTO DE BENS	43.696,63	1.314.542,29	0,00	1.358.238,92	D
712310600 - CONTRATO DE GESTÃO	0,00	217.990,75	0,00	217.990,75	D
712311200 - CONTRATOS DE CESSÃO DE BENS MÓVEIS	0,00	1.252,38	0,00	1.252,38	D
720000000 - ADMINISTRAÇÃO FINANCEIRA	83.630.255,66	158.349.710,60	42.304.424,01	199.675.542,25	D
721000000 - DISPONIBILIDADES POR DESTINAÇÃO	83.630.255,66	89.704.606,85	12.005.635,72	161.329.226,79	D
721100000 - CONTROLE DA DISPONIBILIDADE DE RECURSOS	83.630.255,66	89.704.606,85	12.005.635,72	161.329.226,79	D
721110000 - RECURSOS ORDINÁRIOS	83.630.235,32	89.488.171,65	11.967.308,32	161.151.098,65	D
721130000 - RECURSOS EXTRAORÇAMENTÁRIOS	20,34	216.435,20	38.327,40	178.128,14	D
723000000 - INSCRIÇÃO DO LIMITE ORÇAMENTÁRIO	0,00	68.536.365,75	30.190.050,29	38.346.315,46	D
723100000 - INSCRIÇÃO DO LIMITE ORÇAMENTÁRIO	0,00	68.536.365,75	30.190.050,29	38.346.315,46	D
723130000 - CONTROLE DA EXECUÇÃO DE COTAS ORÇAMENTÁRIAS	0,00	68.536.365,75	30.190.050,29	38.346.315,46	D
723130100 - CONTROLE DA EXECUÇÃO DE COTAS ORÇAMENTÁRIAS	0,00	68.536.365,75	30.190.050,29	38.346.315,46	D
760000000 - CONTROLES FISCAIS	0,00	182.162,09	0,00	182.162,09	D
764000000 - CONTROLE DA PRESTAÇÃO DE CONTAS DE ORGANIZAÇÕES SOCIAIS E ENTIDADES CONGÊNERES	0,00	182.162,09	0,00	182.162,09	D
764100000 - TRANSFERÊNCIAS A COMPROVAR - CONTRATO DE GESTÃO	0,00	182.162,09	0,00	182.162,09	D
790000000 - OUTROS CONTROLES	40.376.172,87	260.512.799,71	22.378.088,75	278.510.883,83	D
797000000 - CONTROLE EXECUÇÃO DE CONTRATOS E CONVÊNIOS	24.033.131,46	17.834.439,58	573.015,52	41.294.555,52	D
797100000 - CONTROLE EXECUÇÃO DE CONTRATOS E CONVÊNIOS	24.033.131,46	17.834.439,58	573.015,52	41.294.555,52	D
797110000 - CONTROLE EXECUÇÃO DE CONTRATOS E TRANSFERÊNCIAS	24.033.131,46	17.834.439,58	573.015,52	41.294.555,52	D
797110100 - CONTROLE EXECUÇÃO DE CONTRATOS	23.488.914,70	17.576.948,83	355.024,77	40.710.838,76	D
797110102 - CONTRATOS DE DESPESA ASSINADOS	30.605.120,70	17.576.948,83	355.024,77	47.827.044,76	D
797110192 - CONTRATOS DE DESPESA EXECUTADOS (CTA REDUTORA)	7.116.206,00	0,00	0,00	7.116.206,00	C
797110200 - CONTROLE EXECUÇÃO DE TRANSFERÊNCIAS CONCEDIDAS	544.216,76	257.490,75	217.990,75	583.716,76	D
797110201 - TRANSFERÊNCIAS CONCEDIDAS REGISTRADAS	723.994,10	257.490,75	217.990,75	763.494,10	D
797110299 - TRANSFERÊNCIAS CONCEDIDAS EXECUTADOS (CTA REDUTORA)	179.777,34	0,00	0,00	179.777,34	C
799000000 - DEMAIS CONTROLES	16.343.041,41	242.678.360,13	21.805.073,23	237.216.328,31	D
799100000 - OUTROS CONTROLES DIVERSOS	49.721,73	82.453.137,28	4.579.220,30	77.923.638,71	D
799110000 - OUTROS CONTROLES DIVERSOS	0,00	24.481,38	227,40	24.253,98	D
799110300 - CONTROLES DE DEA	0,00	22.451,18	0,00	22.451,18	D
799110301 - CONTROLE DE DEA	0,00	22.451,18	0,00	22.451,18	D
799119900 - COMPENSAÇÕES DIVERSAS	0,00	2.030,20	227,40	1.802,80	D
799119901 - RESTITUIÇÕES RECONHECIDAS	0,00	2.030,20	227,40	1.802,80	D
799120000 - CONTROLE DE PROGRAMAÇÃO DE DESEMBOLSO	49.721,73	82.428.655,90	4.578.992,90	77.899.384,73	D
799120100 - CONTROLE DE PROGRAMAÇÃO DE DESEMBOLSO	49.721,73	30.581.711,41	1.126.963,02	29.504.470,12	D
799120101 - CONTROLE DE PROGRAMAÇÃO DE DESEMBOLSO	49.721,73	30.581.711,41	1.126.963,02	29.504.470,12	D

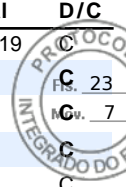
Impresso por Bruno Purckote Gonçalves em 09/01/26 às 18:10.

Conta Contábil	Saldo Inicial	Débito	Crédito	Saldo Atual	D/C
799120200 - CONTROLE DE PROGRAMAÇÃO DE DESEMBOLSO EXTRA	0,00	187.259,54	9.171,38	178.088,16	D
799120201 - CONTROLE DE PDS EXTRA-ORÇAMENTÁRIAS	0,00	187.259,54	9.171,38	178.088,16	D
799120300 - CONTROLE DE PROGRAMAÇÕES DE DESEMBOLSO DE TRANSFERÊNCIA	0,00	51.659.684,95	3.442.858,50	48.216.826,45	D
799120301 - CONTROLE DE PDS DE TRANSFERÊNCIA	0,00	51.659.684,95	3.442.858,50	48.216.826,45	D
799900000 - DEMAIS CONTROLES	16.293.319,68	160.225.222,85	17.225.852,93	159.292.689,60	D
799990000 - DEMAIS CONTROLES	16.293.319,68	160.225.222,85	17.225.852,93	159.292.689,60	D
799991100 - CONTROLE DE LIBERAÇÃO DE COTAS FINANCEIRAS	0,00	217.476,00	0,00	217.476,00	D
799991101 - CONTROLE DE LIBERAÇÃO DE COTAS FINANCEIRAS	0,00	108.738,00	0,00	108.738,00	D
799991102 - CONTROLE DO ESTORNO DE LIBERAÇÃO DE COTAS FINANCEIRAS	0,00	108.738,00	0,00	108.738,00	D
799991500 - CONTROLE DE LIBERAÇÃO DE COTAS ORÇAMENTÁRIAS	0,00	56.047.684,00	6.259.344,00	49.788.340,00	D
799991501 - CONTROLE DA SOLICITAÇÃO DE COTAS ORÇAMENTÁRIAS	0,00	40.377.409,00	0,00	40.377.409,00	D
799991502 - CONTROLE DA SOLICITAÇÃO DE ESTORNO DE COTAS ORÇAMENTÁRIAS	0,00	15.670.275,00	6.259.344,00	9.410.931,00	D
799991600 - CONTROLE DA SOLICITAÇÃO DE CONTINGENCIAMENTO/DESCONTINGENCIAMENTO	0,00	45.882.420,00	3.431.468,00	42.450.952,00	D
799991601 - CONTROLE DA SOLICITAÇÃO DE CONTINGENCIAMENTO	0,00	21.494.840,00	0,00	21.494.840,00	D
799991602 - CONTROLE DA SOLICITAÇÃO DE DESCONTINGENCIAMENTO	0,00	24.387.580,00	3.431.468,00	20.956.112,00	D
799991700 - CONTROLE DA DREM	16.165.594,59	20.141.591,91	535.529,07	35.771.657,43	D
799991701 - CONTROLE DA DREM ORGÃO DE ORIGEM DA RECEITA	16.165.594,59	20.141.591,91	535.529,07	35.771.657,43	D
799997700 - Controle de Haveres Financeiros	126.288,84	213.982,24	0,00	340.271,08	D
799997701 - Registro do Ingresso em Haveres Financeiros	126.288,84	213.982,24	0,00	340.271,08	D
799997800 - CONTROLE DA SOLICITAÇÃO DE RECEITA PREVISTA	0,00	20.806.606,00	880.128,00	19.926.478,00	D
799997801 - CONTROLE DA SOLICITAÇÃO DE RECEITA PREVISTA	0,00	20.806.606,00	880.128,00	19.926.478,00	D
799998000 - CONTROLE DE PADV	1.436,25	4.818,84	0,00	6.255,09	D
799998001 - CONTROLE DE PADV - RECEBIDO	1.436,25	4.818,84	0,00	6.255,09	D
799998100 - CONTROLE DE ALTERAÇÕES ORÇAMENTÁRIAS PENDENTES	0,00	14.858.626,00	4.067.366,00	10.791.260,00	D
799998101 - CONTROLE DE ALTERAÇÕES ORÇAMENTÁRIAS PENDENTES	0,00	14.858.626,00	4.067.366,00	10.791.260,00	D
800000000 - CONTROLES CREDORES	148.191.287,33	896.723.989,70	1.268.348.825,78	519.816.123,41	C
810000000 - EXECUÇÃO DOS ATOS POTENCIAIS	24.184.858,80	14.177.328,84	31.440.005,28	41.447.535,24	C
812000000 - EXECUÇÃO DOS ATOS POTENCIAIS PASSIVOS	24.184.858,80	14.177.328,84	31.440.005,28	41.447.535,24	C
812200000 - EXECUÇÃO DE OBRIGAÇÕES CONVENIADAS E OUTROS INSTRUMENTOS CONGÊNERES	723.994,10	274.879,27	314.379,27	763.494,10	C
812210000 - EXECUÇÃO DE OBRIGAÇÕES CONVENIADAS E OUTROS INSTRUMENTOS CONGÊNERES - CONSOLIDAÇÃO	723.994,10	274.879,27	314.379,27	763.494,10	C
812210100 - EXECUÇÃO DE CONVÊNIOS	723.994,10	274.879,27	314.379,27	763.494,10	C
812210101 - CONVÊNIOS A LIBERAR	527.622,50	225.890,75	257.490,75	559.222,50	C
812210103 - CONVÊNIOS A APROVAR	0,00	0,00	24.494,26	24.494,26	C
812210114 - CONVÊNIOS A PAGAR	196.371,60	24.494,26	7.900,00	179.777,34	C
812300000 - EXECUÇÃO DE OBRIGAÇÕES CONTRATUAIS	23.460.864,70	13.902.449,57	31.125.626,01	40.684.041,14	C
812310000 - EXECUÇÃO DE OBRIGAÇÕES -CONSOLIDAÇÃO	23.460.864,70	13.902.449,57	31.125.626,01	40.684.041,14	C
812310100 - CONTRATOS DE SEGUROS	22.366,79	24.046,55	48.093,10	46.413,34	C
812310101 - CONTRATOS DE SEGUROS A EXECUTAR	22.366,79	24.046,55	24.046,55	22.366,79	C

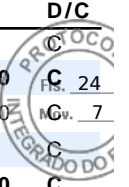
Impresso por Bruno Purckote Gonçalves em 09/01/26 às 18:10.

Conta Contábil	Saldo Inicial	Débito	Crédito	Saldo Atual	D/C
812310102 - CONTRATOS DE SEGUROS EXECUTADOS	0,00	0,00	24.046,55	24.046,55	C
812310200 - CONTRATOS DE SERVIÇOS	23.394.801,28	12.969.507,28	28.634.851,75	39.060.145,75	C
812310201 - CONTRATOS DE SERVIÇOS A EXECUTAR	23.394.801,28	12.403.640,91	16.409.065,23	27.400.225,60	C
812310202 - CONTRATOS DE SERVIÇOS EXECUTADOS	0,00	565.866,37	12.225.786,52	11.659.920,15	C
812310400 - CONTRATOS DE FORNECIMENTO DE BENS	43.696,63	691.812,79	2.006.355,08	1.358.238,92	C
812310401 - CONTRATOS DE FORNECIMENTO DE BENS A EXECUTAR	43.696,63	691.282,99	1.315.072,09	667.485,73	C
812310402 - CONTRATOS DE FORNECIMENTO DE BENS EXECUTADOS	0,00	529,80	691.282,99	690.753,19	C
812310600 - CONTRATO DE GESTÃO	0,00	215.830,57	433.821,32	217.990,75	C
812310601 - CONTRATO DE GESTÃO A EXECUTAR	0,00	198.996,33	234.824,99	35.828,66	C
812310602 - CONTRATO DE GESTÃO EXECUTADOS	0,00	16.834,24	198.996,33	182.162,09	C
812311200 - CONTRATOS DE CESSÃO DE BENS MÓVEIS	0,00	1.252,38	2.504,76	1.252,38	C
812311202 - EM EXECUÇÃO	0,00	0,00	1.252,38	1.252,38	C
820000000 - EXECUÇÃO DA ADMINISTRAÇÃO FINANCEIRA	83.630.255,66	581.790.813,30	697.836.099,89	199.675.542,25	C
821000000 - EXECUÇÃO DAS DISPONIBILIDADES POR DESTINAÇÃO	83.630.255,66	152.574.576,02	230.273.547,15	161.329.226,79	C
821100000 - EXECUÇÃO DA DISPONIBILIDADE DE RECURSOS	83.630.255,66	152.574.576,02	230.273.547,15	161.329.226,79	C
821110000 - DISPONIBILIDADE POR DESTINAÇÃO DE RECURSOS	80.331.496,95	64.702.446,36	93.030.063,60	108.659.114,19	C
821110100 - RECURSOS DISPONÍVEIS PARA O EXERCÍCIO	80.331.496,95	64.702.446,36	93.030.063,60	108.659.114,19	C
821120000 - DISPONIBILIDADE POR DESTINAÇÃO DE RECURSOS COMPROMETIDA POR EMPENHO	1.939.740,65	34.312.915,73	34.344.707,05	1.971.531,97	C
821120100 - DISPONIBILIDADE POR DESTINAÇÃO DE RECURSOS COMPROMETIDA POR EMPENHO - A LIQUIDAR	1.939.740,65	33.588.074,29	33.619.865,61	1.971.531,97	C
821130000 - DISPONIBILIDADE POR DESTINAÇÃO DE RECURSOS COMPROMETIDA POR LIQUIDAÇÃO E ENTRADAS COMPENSATÓRIAS	1.359.018,06	53.421.536,81	55.023.384,44	2.960.865,69	C
821130100 - COMPROMETIDA POR LIQUIDAÇÃO	0,00	30.759.550,10	30.785.885,80	26.335,70	C
821130200 - COMPROMETIDA POR RETENÇÕES E CONSIGNAÇÕES	49.721,73	3.874.593,77	3.879.022,23	54.150,19	C
821130300 - COMPROMETIDA POR DEPÓSITOS E GARANTIAS	20,34	214.705,36	214.725,00	39,98	C
821139900 - DEMAIS COMPROMETIMENTOS	1.309.275,99	18.570.528,08	20.141.591,91	2.880.339,82	C
821140000 - DISPONIBILIDADE POR DESTINAÇÃO DE RECURSOS UTILIZADA	0,00	137.677,12	47.875.392,06	47.737.714,94	C
821140100 - UTILIZADA COM EXECUÇÃO ORÇAMENTÁRIA	0,00	137.227,82	29.612.133,86	29.474.906,04	C
821140200 - UTILIZADA COM RETENÇÕES E CONSIGNAÇÕES	0,00	0,00	49.721,73	49.721,73	C
821140300 - DEVOLUÇÃO DE DEPÓSITOS E GARANTIAS	0,00	0,00	46.652,37	46.652,37	C
821140400 - UTILIZADA POR DEDUÇÃO DA RECEITA ORÇAMENTÁRIA	0,00	129,30	1.932,10	1.802,80	C
821149900 - DEMAIS UTILIZAÇÕES	0,00	320,00	18.164.952,00	18.164.632,00	C
823000000 - EXECUÇÃO DO LIMITE ORÇAMENTÁRIO	0,00	428.890.023,28	467.236.338,74	38.346.315,46	C
823100000 - EXEC DO ÓRGÃO CENTRAL DA PROGR ORÇAMENTÁRIA	0,00	428.890.023,28	467.236.338,74	38.346.315,46	C
823130000 - EXECUÇÃO DAS COTAS ORÇAMENTÁRIAS	0,00	428.890.023,28	467.236.338,74	38.346.315,46	C
823130100 - COTAS ORÇAMENTÁRIAS A LIBERAR	0,00	187.732.407,00	194.685.057,00	6.952.650,00	C
823130200 - COTAS ORÇAMENTÁRIAS A EMPENHAR	0,00	57.690.108,88	58.331.996,15	641.887,27	C
823130300 - COTAS ORÇAMENTÁRIAS CONTINGENCIADAS	0,00	181.187.655,00	181.726.383,00	538.728,00	C
823130302 - COTAS ORÇAMENTÁRIAS CONTINGENCIADAS	0,00	45.343.692,00	45.882.420,00	538.728,00	C

Conta Contábil	Saldo Inicial	Débito	Crédito	Saldo Atual	D/C
823130600 - COTAS ORÇAMENTÁRIAS EMPENHADAS	0,00	2.279.852,40	32.492.902,59	30.213.050,19	C
860000000 - CONTROLES FISCAIS	0,00	0,00	182.162,09	182.162,09	C
864000000 - EXECUÇÃO DA PRESTAÇÃO DE CONTAS DE ORGANIZAÇÕES SOCIAIS E ENTIDADES CONGÊNERES	0,00	0,00	182.162,09	182.162,09	C
864100000 - TRANSFERÊNCIAS A COMPROVAR - CONTRATO DE GESTÃO	0,00	0,00	182.162,09	182.162,09	C
864190000 - CONTRATOS DE GESTÃO EM OUTRAS ÁREAS DE ATUAÇÃO	0,00	0,00	182.162,09	182.162,09	C
890000000 - OUTROS CONTROLES	40.376.172,87	300.755.847,56	538.890.558,52	278.510.883,83	C
897000000 - CONTROLE EXECUÇÃO DE CONTRATOS E CONVÊNIOS	24.033.131,46	43.140.893,35	60.402.317,41	41.294.555,52	C
897100000 - CONTROLE EXECUÇÃO DE CONTRATOS E CONVÊNIOS	24.033.131,46	43.140.893,35	60.402.317,41	41.294.555,52	C
897110000 - CONTROLE EXECUÇÃO DE CONTRATOS E TRANSFERÊNCIAS	24.033.131,46	43.140.893,35	60.402.317,41	41.294.555,52	C
897110100 - CONTROLE EXECUÇÃO DE CONTRATOS	23.488.914,70	42.866.014,08	60.087.938,14	40.710.838,76	C
897110101 - CONTRATOS EMPENHADOS	1.250.121,49	14.825.124,28	15.317.586,63	1.742.583,84	C
897110102 - CONTRATOS LIQUIDADOS	0,00	13.121.227,94	13.147.563,64	26.335,70	C
897110103 - CONTRATOS PAGOS	0,00	7.451,25	12.537.997,53	12.530.546,28	C
897110104 - CONTRATOS ASSINADOS	22.238.793,21	14.912.210,61	19.084.790,34	26.411.372,94	C
897110200 - CONTROLE EXECUÇÃO DE TRANSFERÊNCIAS CONCEDIDAS	544.216,76	274.879,27	314.379,27	583.716,76	C
897110201 - TRANSFERÊNCIAS CONCEDIDAS REGISTRADAS	527.622,50	225.890,75	257.490,75	559.222,50	C
897110204 - TRANSFERÊNCIAS CONCEDIDAS PAGAS	0,00	0,00	24.494,26	24.494,26	C
899000000 - DEMAIS CONTROLES	16.343.041,41	257.614.954,21	478.488.241,11	237.216.328,31	C
899100000 - CONTROLES DIVERSOS	49.721,73	117.629.234,97	195.503.151,95	77.923.638,71	C
899110000 - OUTROS CONTROLES	0,00	92.093,52	116.347,50	24.253,98	C
899110300 - CONTROLE DE DEA	0,00	89.804,72	112.255,90	22.451,18	C
899110305 - DEA PAGO	0,00	0,00	22.451,18	22.451,18	C
899119900 - COMPENSAÇÕES DIVERSAS	0,00	2.288,80	4.091,60	1.802,80	C
899119902 - RESTITUIÇÕES PAGAS	0,00	129,30	1.932,10	1.802,80	C
899120000 - CONTROLES DE PDS	49.721,73	117.537.141,45	195.386.804,45	77.899.384,73	C
899120100 - CONTROLES DE PDS	49.721,73	65.689.298,36	95.144.046,75	29.504.470,12	C
899120101 - PDS A EMITIR	0,00	31.250.111,08	31.276.446,78	26.335,70	C
899120102 - PDS DE RETENÇÃO A EMITIR	49.721,73	3.993.776,19	3.998.204,65	54.150,19	C
899120105 - PDS PAGAS	0,00	137.211,33	25.753.581,34	25.616.370,01	C
899120106 - PDS DE RETENÇÃO PAGAS	0,00	16,49	3.807.630,71	3.807.614,22	C
899120200 - CONTROLE DE PROGRAMAÇÃO DE DESEMBOLSO EXTRA	0,00	188.158,14	366.246,30	178.088,16	C
899120202 - PDS EXTRAS PAGAS	0,00	449,30	178.537,46	178.088,16	C
899120300 - CONTROLE DE PROGRAMAÇÃO DE DESEMBOLSO DE TRANSFERÊNCIA	0,00	51.659.684,95	99.876.511,40	48.216.826,45	C
899120302 - PDS DE TRANSFERÊNCIAS PAGAS	0,00	0,00	48.216.826,45	48.216.826,45	C
899900000 - DEMAIS CONTROLES	16.293.319,68	139.985.719,24	282.985.089,16	159.292.689,60	C
899990000 - DEMAIS CONTROLES	16.293.319,68	139.985.719,24	282.985.089,16	159.292.689,60	C
899991100 - CONTROLE DE LIBERAÇÃO DE COTAS FINANCEIRAS	0,00	217.476,00	434.952,00	217.476,00	C
899991102 - COTA FINANCEIRA LIBERADA	0,00	0,00	108.738,00	108.738,00	C



Conta Contábil	Saldo Inicial	Débito	Crédito	Saldo Atual	D/C
899991104 - ESTORNO DE COTA FINANCEIRA LIBERADO	0,00	0,00	108.738,00	108.738,00	C
899991500 - CONTROLE DA SOLICITAÇÃO DE COTAS ORÇAMENTÁRIAS	0,00	56.047.684,00	105.836.024,00	49.788.340,00	C
899991502 - COTA ORÇAMENTÁRIA LIBERADA	0,00	0,00	40.377.409,00	40.377.409,00	C
899991504 - ESTORNO DE COTA ORÇAMENTÁRIA LIBERADO	0,00	0,00	9.410.931,00	9.410.931,00	C
899991600 - CONTROLE DA SOLICITAÇÃO DE CONTINGENCIAMENTO/DESCONTINGENCIAMENTO	0,00	45.882.420,00	88.333.372,00	42.450.952,00	C
899991602 - CONTINGENCIAMENTO APROVADO	0,00	0,00	21.494.840,00	21.494.840,00	C
899991604 - DESCONTINGENCIAMENTO APROVADO	0,00	0,00	20.956.112,00	20.956.112,00	C
899991700 - CONTROLE DA ARRECADAÇÃO DA DREM	16.165.594,59	19.780.310,60	39.386.373,44	35.771.657,43	C
899991701 - ARRECADAÇÃO DA DREM A REPASSAR AO TESOURO	2.519.058,51	19.780.310,60	20.141.591,91	2.880.339,82	C
899991702 - ARRECADAÇÃO DA DREM RECOLHIDA AO TGE	13.646.536,08	0,00	19.244.781,53	32.891.317,61	C
899997700 - Controle de Haveres Financeiros	126.288,84	254.949,40	468.931,64	340.271,08	C
899997701 - Haveres Financeiros - Inscrição	126.288,84	254.949,40	213.982,24	85.321,68	C
899997703 - Haveres Financeiros - Baixa	0,00	0,00	254.949,40	254.949,40	C
899997800 - CONTROLE DA SOLICITAÇÃO DE RECEITA PREVISTA	0,00	880.128,00	20.806.606,00	19.926.478,00	C
899997801 - SOLICITAÇÃO DE RECEITA PREVISTA A APROVAR	0,00	880.128,00	20.806.606,00	19.926.478,00	C
899998000 - CONTROLE DE PADV	1.436,25	12.107,38	16.926,22	6.255,09	C
899998001 - CONTROLE DE PADV - RECEBIDO A UTILIZAR	1.235,60	4.509,94	4.818,84	1.544,50	C
899998002 - CONTROLE DE PADV - CONTROLE DE PADV - EMPENHADO	0,00	3.892,14	4.509,94	617,80	C
899998003 - CONTROLE DE PADV - CONTROLE DE PADV - LIQUIDADO	200,65	3.705,30	3.892,14	387,49	C
899998004 - CONTROLE DE PADV - CONTROLE DE PADV - PAGO	0,00	0,00	3.705,30	3.705,30	C
899998100 - CONTROLE DE ALTERAÇÕES ORÇAMENTÁRIAS PENDENTES	0,00	14.858.626,00	25.649.886,00	10.791.260,00	C
899998102 - ACRÉSCIMOS DE ALTERAÇÕES ORÇAMENTÁRIAS APROVADOS	0,00	0,00	10.791.260,00	10.791.260,00	C





Atenção!
É necessário que as datas apresentadas nos relatórios sejam as mesmas!

DEMONSTRATIVO DA CONCILIAÇÃO ALMOXARIFADO DEZEMBRO/2025

CONTROLE ALMOXARIFADO GMS - Gestão de Materiais e Serviços

Inserir dados extraídos do Balanço Contábil Financeiro de Estoques - Resumo por Grupo

ITEM	DESCRIÇÃO CONTROLE GMS	SALDO ANTERIOR	Devoluções e Compras	Requisições e Empréstimos	SALDO FINAL	DESCRIÇÃO CONTROLE SIAFIC
1	Serviços gerais e administrativos	R\$ 31.892,55	-	-	R\$ 31.892,55	Materiais Gráficos
8	Obras, Construções e serviços Técnicos Especializados	-	-	-	-	Materiais Construção
19	Návios, peq. Embarcações, pontões e diques flutuantes	-	-	-	-	Autopeças
23	Veículos	-	-	-	-	Autopeças
26	Pneu e camara de ar	-	-	-	-	Autopeças
36	Máquinas para inds. Especializadas e seus insumos	-	-	-	-	Material de expediente
40	Equip. para combate a incêndio, resgate e de segurança	-	-	-	-	Material de Consumo
42	Equip. e mat. De instal.hidráulicas, sanitárias e de canalização	R\$ 645,90	-	R\$ 45,90	R\$ 600,00	Material de Consumo
46	Equip.p.purificação de água e tratamento de esgoto	-	-	-	-	Material de Consumo
47	Canos, tubos, mangueiras e acessórios	-	-	-	-	Materiais Construção
49	Equip. para oficinas de manutenção e reparo	-	-	-	-	Material de Consumo
51	Ferramentas Manuais	-	-	-	-	Material de expediente
52	Instrumentos e utensílios de medição e orientação	-	-	-	-	Material de Consumo
53	Ferragens e abrasivos	-	-	-	-	Materiais Construção
55	Tábuas, esquadrias, comp. E folheados de madeira	-	-	-	-	Materiais Construção
56	Materiais p/ Construção	R\$ 188,07	-	-	R\$ 188,07	Materiais Construção
58	Equip., materiais e acessórios de comunicação	-	-	-	-	Material de Consumo
59	Componentes Elétricos	R\$ 957,88	-	-	R\$ 957,88	Material de Consumo
61	Condutores elétricos e equip. p/geração e distrib.	-	-	-	-	Material de Consumo
62	Equip. de iluminação e lâmpadas	R\$ 4.960,48	-	R\$ 3,50	R\$ 4.956,98	Material de Consumo
63	Sistemas de alarme, sinalização/trafego e detecção para segurança	-	-	-	-	Material de Consumo
64	Animal	-	-	-	-	Material de Consumo
65	Equip. e artigos p/uso médico, farmac., hosp. E ortoped.	R\$ 1.251,64	-	R\$ 36,91	R\$ 1.214,73	Medicamentos
66	Reagentes, ins., instrum e equip.de laboratório	-	-	-	-	Material de Consumo
67	Equip.e mat.para cine, foto, som, audio e	-	-	-	-	Material de Consumo
68	Substâncias e Prod. Químicos	-	-	-	-	Material de Consumo
70	Suprimentos e equip. de proc. Autom. De dados de uso geral	R\$ 26.766,88	-	R\$ 100,50	R\$ 26.666,38	Material de Processamento de Dados
71	Mobiliário em Geral	R\$ 19,60	-	-	R\$ 19,60	Material de Consumo
72	Equip., artigos e utensílios domésticos	-	-	-	-	Material de Consumo
73	Equip. e utensílios p/ servir alimentos	R\$ 1.889,50	-	R\$ 257,20	R\$ 1.632,30	Material de Consumo
75	Mat. E dispositivos de escritório	R\$ 91.931,33	-	R\$ 176,67	R\$ 91.754,66	Material de expediente
78	Materiais e equipamentos para recreação e desportos	-	-	-	-	Material de Consumo
79	Equip. e Mat. De limpeza, conserv. E desinfec.	R\$ 1.679,11	-	R\$ 36,00	R\$ 1.643,11	Material de Consumo
80	Pincéis, tintas, vedantes e adesivos	-	-	-	-	Material de expediente
81	Recip.e Mat. p/acondic.e embalagens	-	-	-	-	Material de Consumo
83	Bandeiras, flâmulas, tecidos, aviamentos e barracas	R\$ 1.456,47	-	-	R\$ 1.456,47	Material de Consumo
84	Vestuario, equip.de proteção, sinal, insígnias e calçados	-	-	-	-	Material de Consumo
85	Artigos de higiene	R\$ 12.976,92	-	R\$ 1.308,14	R\$ 11.668,78	Material de Consumo
87	Suprimentos agrícolas	-	-	-	-	Material de Consumo
88	Materiais para festividades e homenagens	-	-	-	-	Material de Consumo
89	Gêneros Alimentícios	R\$ 10.422,03	-	R\$ 1.556,71	R\$ 8.865,32	Gêneros Alimentícios
91	Combustíveis e lubrificantes	-	-	-	-	Material de Consumo
99	Material de Processamento de Dados	-	-	-	-	Material de Processamento de Dados
99	Materiais Gráficos	-	-	-	-	Materiais Gráficos
TOTAL		R\$ 187.038,36	-	R\$ 3.521,53	R\$ 183.516,83	TOTAL

Rótulos de Linha	Soma SALDO ANTERIOR	Soma de Devoluções e Compras	Soma de Requisições e Empréstimos	Soma de TOTAL
Autopeças	R\$ 0,00	R\$ 0,00	R\$ 0,00	R\$ 0,00
Gêneros Alimentícios	R\$ 10.422,03	R\$ 0,00	R\$ 1.556,71	R\$ 8.865,32
Materiais Construção	R\$ 188,07	R\$ 0,00	R\$ 0,00	R\$ 188,07
Material de Consumo	R\$ 24.585,86	R\$ 0,00	R\$ 1.650,74	R\$ 22.935,12
Material de expediente	R\$ 91.931,33	R\$ 0,00	R\$ 176,67	R\$ 91.754,66
Medicamentos	R\$ 1.251,64	R\$ 0,00	R\$ 36,91	R\$ 1.214,73
Material de Processamento de Dados	R\$ 26.766,88	R\$ 0,00	R\$ 100,50	R\$ 26.666,38
Materiais Gráficos	R\$ 31.892,55	R\$ 0,00	R\$ 0,00	R\$ 31.892,55
Total Geral	R\$ 187.038,36	R\$ 0,00	R\$ 3.521,53	R\$ 183.516,83

Grupo Contábil	Saldo SIAFIC	Saldo Total GMS (GRUPO)	Diferença	Justificativa Nota Explicativa
Autopeças	R\$ 0,00	R\$ 0,00	R\$ 0,00	1
Gêneros Alimentícios	R\$ 8.865,32	R\$ 8.865,32	R\$ 0,00	2
Materiais Construção	R\$ 188,07	R\$ 188,07	R\$ 0,00	3
Material de Consumo	R\$ 22.935,12	R\$ 22.935,12	R\$ 0,00	4
Material de expediente	R\$ 91.754,66	R\$ 91.754,66	R\$ 0,00	5
Material de Processamento de Dados	R\$ 26.666,38	R\$ 26.666,38	R\$ 0,00	6
Medicamentos e Materiais Hosp.	R\$ 1.214,73	R\$ 1.214,73	R\$ 0,00	7
Materiais Gráficos	R\$ 31.892,55	R\$ 31.892,55	R\$ 0,00	8
Total Geral	R\$ 183.516,83	R\$ 183.516,83	R\$ 0,00	

⚠ É necessário atualizar o intervalo da tabela dinâmica sempre que novas linhas forem incluídas!



Governo do Estado do Paraná

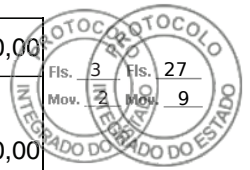
Balancete

115600000 - ALMOXARIFADO	166.150,88	217.817,63	200.451,68	183.516,83	D
115610000 - ALMOXARIFADO - CONSOLIDAÇÃO	166.150,88	217.817,63	200.451,68	183.516,83	D
115610100 - MATERIAL DE CONSUMO	10.194,22	102.730,12	89.989,22	22.935,12	D
115610200 - GÊNEROS ALIMENTÍCIOS	1.860,59	88.515,03	81.510,30	8.865,32	D
115610300 - MATERIAIS DE CONSTRUÇÃO	188,07	0,00	0,00	188,07	D
115610500 - MEDICAMENTOS E MATERIAIS	1.254,00	982,75	1.022,02	1.214,73	D
HOSPITALARES					
115610600 - MATERIAIS GRÁFICOS	33.813,67	833,60	2.754,72	31.892,55	D
115610700 - MATERIAL DE EXPEDIENTE	94.287,75	14.886,97	17.420,06	91.754,66	D
115611700 - MATERIAL DE PROCESSAMENTO DE	24.552,58	9.869,16	7.755,36	26.666,38	D
DADOS					

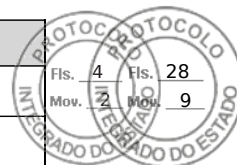
Relatório de Estoque Diário

Almoxarifado: JUCEPAR - Almoxarifado - GERAL
Data/Hora de processamento dos dados: 05/01/2026 09:29:19

Grupo: 1 - Serviços gerais e administrativos			
Classe: 105 -Serviços gráficos, reprográficos e de encadernação			
Item	Qtde	Preço	Total
105.12398 Impresso gráfico, TIPO: Envelope, CAPA: Com logomarca, APRESENTAÇÃO: Papel Offset, COR: Cinza e verde, DIMENSÃO: 114mm x 229mm, GRAMATURA DO PAPEL: 90g/m ² , UNID. DE MEDIDA: Unitário	7.066	0,90	6.359,40
105.12400 Impresso gráfico, TIPO: Envelope, CAPA: Com logomarca, APRESENTAÇÃO: Papel offset, COR: Cinza e verde, DIMENSÃO APROXIMADA: 310mm x 410mm, GRAMATURA DO PAPEL: 90g/m ² , UNID. DE MEDIDA: Unitário	134	0,36	48,24
105.12400 Impresso gráfico, TIPO: Envelope, CAPA: Com logomarca, APRESENTAÇÃO: Papel offset, COR: Cinza e verde, DIMENSÃO APROXIMADA: 310mm x 410mm, GRAMATURA DO PAPEL: 90g/m ² , UNID. DE MEDIDA: Unitário	4.532	0,36	1.631,52
105.14262 Impresso gráfico, TIPO: Envelope, CAPA: Com logomarca, APRESENTAÇÃO: Papel offset, COR: Cinza e verde, DIMENSÃO APROXIMADA: 229mm x 324mm, GRAMATURA DO PAPEL: 90g/m ² , UNID. DE MEDIDA: Unitário	1	0,39	0,39
105.14436 Prestação de Serviços Gráficos, TIPO: Papel timbrado, DIMENSÃO: 210mm x 297mm, QUANTIDADE DE CORES: 4 x 0 cores, tinta escala em papel offset, GRAMATURA: 75g/m ² , CARACTERÍSTICAS ADICIONAIS: Não reciclado, EMBALAGEM: Pacote impermeável contra umidade, contendo 500 folhas, UNID. DE MEDIDA: Unitário	193	55,00	10.615,00
105.39521 Impresso Gráfico, Pasta, Com bolsa encaixada, Dimensão: Aproximadamente 47x53cm (Aberta), Quantidade de cores: 4x0, Cores tinta escala em cartão triplex, Gramatura do Papel: 300g/m ² , CARACTERÍSTICA ADICIONAL: Com corte/vinco, UNID. DE MEDIDA: Unitário	150	8,80	1.320,00
105.54677 Serviços gráficos, Formulário, CARACTERÍSTICA ADICIONAL: Demais informações de acordo com Termo de Referência, UNID. DE MEDIDA: Unitário	60	1,60	96,00
105.54679 Serviços gráficos, Etiqueta auto adesiva, CARACTERÍSTICA ADICIONAL: Demais informações de acordo com Termo de Referência, UNID. DE MEDIDA: Unitário	1	22,00	22,00
105.59287 Prestação de Serviços, Pasta Institucional, CARACTERÍSTICA ADICIONAL: Demais informações de acordo com Termo de Referência e/ou Descritivo Técnico do Processo, UNID. DE MEDIDA: Unitário	1.475	8,00	11.800,00
Total Classe (R\$):		13.612	31.892,55
Total Grupo (R\$):		13.612	31.892,55
Grupo: 45 - Equipamentos e materiais de instalações hidráulicas, sanitárias e de canalizações			
Classe: 4501 -Dispositivos e acessórios para instalações hidráulicas			
Item	Qtde	Preço	Total
4501.16618 Torneira, TIPO: Lavatório, COMPOSIÇÃO :	2	40,00	80,00



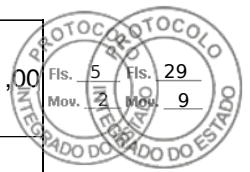
Metal, ACABAMENTO: Cromada, BITOLA DE SAÍDA: 1/2", UNID. DE MEDIDA: Unitário	2	40,00	80,00
4501.57417 Canopla, USO: Para acabamento de válvula de descarga, Material: Metal, CARACTERÍSTICA ADICIONAL: Demais informações de acordo com Termo de Referência e/ou Descritivo Técnico do Processo, UNID. DE MEDIDA: Unitário	1	20,00	20,00
4501.57963 Kit Completo para Caixa Acoplada, CARACTERÍSTICA ADICIONAL: Demais informações de acordo com Termo de Referência e/ou Descritivo Técnico do Processo, UNID. DE MEDIDA: Unitário	4	125,00	500,00
Total Classe (R\$):		7	600,00
Total Grupo (R\$):		7	600,00
Grupo: 56 - Materiais para construção			
Classe: 5607 -Componentes pré-fabricados para construção			
Item	Qtde	Preço	Total
5607.68280 Fechadura, TIPO: Tubular, USO: Para porta de divisória, MATERIAL: Metal, UNID. DE MEDIDA: Unitário	3	62,69	188,07
Total Classe (R\$):		3	188,07
Total Grupo (R\$):		3	188,07
Grupo: 59 - Componentes elétricos e eletrônicos			
Classe: 5901 -Componentes elétricos			
Item	Qtde	Preço	Total
5901.2511 Filtro de linha, 3 tomadas, Bivolt, TENSÃO DE ALIMENTAÇÃO: 127/220v, POTÊNCIA MÁXIMA: 1270w (em 127v) 2200w (em 220v), PADRÃO: Tripolar (2 polos e terra), CABO: Comprimento entre 1,30m e 1,50m, COR: Cinza e/ou grafite, CARACTERÍSTICAS ADICIONAIS: Botão liga/desliga, led sinalizador de funcionamento, porta fusível com unidade reserva, UNID. DE MEDIDA: Unitário	16	15,45	247,20
5901.16740 Soquete, TIPO: Porcelana, FORMATO: Base E27, CARACTERÍSTICAS ADICIONAIS: Contato de alumínio banhado de cobre, conector de cobre, terminal de zinco, parafusos de ferro, UNID. DE MEDIDA: Unitário	8	1,50	12,00
5901.71992 Conjunto, TIPO: Tomada 2P+T 20A/250V e Caixa sobrepor 4x2", MATERIAL: Termoplástico, COR: Branco, CARACTERÍSTICAS ADICIONAIS: Com parafusos, UNID. DE MEDIDA: Unitário	3	5,97	17,91
Total Classe (R\$):		27	277,11
Classe: 5903 -Isoladores elétricos, materiais isolantes e acessórios de equipamentos			
Item	Qtde	Preço	Total
5903.39973 Organizador para fios, MATERIAL: Polipropileno, CARACTERÍSTICAS ADICIONAIS: Organizar a fiação de computadores, UNID. DE MEDIDA: Metro	4	9,10	36,40
5903.54823 Abraçadeira, Ref T50, em nylon 6,6, 200x4,8mm, tensão mínima de ruptura 20kgf, Certificação INMETRO, branca ou preta, 100 unidades, UNID. DE MEDIDA: Unitário	91	3,57	324,87
5903.86364 Canaleta, MATERIAL: PVC, MEDIDA: 20mm x 10mm x 2000mm, CARACTERÍSTICAS ADICIONAIS: Com fita adesiva para fixação e divisória interna, UNID. DE MEDIDA: Unitário	50	6,39	319,50
Total Classe (R\$):		145	680,77
Total Grupo (R\$):		172	957,88
Grupo: 62 - Equipamentos de iluminação e lâmpadas			

Classe: 6203 -Lâmpadas elétricas e luminárias

Item	Qtde	Preço	Total
6203.45729 Luminária LED Embutir, Branca, Fria, Plafon LED, Potência: 18W, TENSÃO: Bivolt 127V~220V, LUMINOSIDADE: 1400, Temperatura de Cor: 6000K, DIMENSÃO: Quadrado, Largura: 225mm, Altura: 225mm, Profundidade: 13mm, CORPO: Alumínio, difusor em Vidro Acetinado, Angulo de feixe 30°/60°, Índice de cor (IRC)>80, Incluso Pannel de LED, Drive e Kit Fixação, UNID. DE MEDIDA: Unitário	45	12,42	558,90
6203.46676 Lâmpada, Tubular 120cm, LED T8, POTENCIA: 18 A 20W, TENSÃO: 127V - 220V (Bivolt), MEDIDAS: Comprimento: 1200mm, Diâmetro: 30mm, Bulbo T8, BASE: G13, FLUXO LUMINOSO: Mínimo 1800 Lumens, Temperatura da Cor 6500K, Vida Útil Mínima 25.000 Horas, UNID. DE MEDIDA: Unitário	475	6,50	3.087,50
6203.46998 Lâmpada, MODELO: Bulbo, LED, POTÊNCIA/TENSÃO: 15W, Bivolt, BASE: E27, TEMPERATURA DE COR: 6500K, UNID. DE MEDIDA: Unitário	11	3,50	38,50
6203.62284 Luminária, TIPO: Spot LED, Dicroica de Embutir, APRESENTAÇÃO: Direcionável, Potência 5W, TENSÃO: Bivolt, CARACTERÍSTICAS ADICIONAIS: Demais informações de acordo com Termo de Referência e/ou Descritivo Técnico do Processo, UNID. DE MEDIDA: Unitário	17	5,04	85,68
6203.62400 Lâmpada, TIPO: LED tubular, TENSÃO: Bivolt, CARACTERÍSTICAS ADICIONAIS: Demais informações de acordo com Termo de Referência e/ou Descritivo Técnico do Processo, UNID. DE MEDIDA: Unitário	74	5,10	377,40
6203.62624 Luminária, TIPO: LED, APRESENTAÇÃO: De Embutir, Branca, Fria, Plafon, POTÊNCIA: 18W, TEMPERATURA DE COR: 6400K / 6500K, FORMATO: Redondo, TENSÃO: Bivolt 127V~220V, CARACTERÍSTICAS ADICIONAIS: Demais informações de acordo com Termo de Referência e/ou Descritivo Técnico do Processo, UNID. DE MEDIDA: Unitário	2	23,90	47,80
6203.62624 Luminária, TIPO: LED, APRESENTAÇÃO: De Embutir, Branca, Fria, Plafon, POTÊNCIA: 18W, TEMPERATURA DE COR: 6400K / 6500K, FORMATO: Redondo, TENSÃO: Bivolt 127V~220V, CARACTERÍSTICAS ADICIONAIS: Demais informações de acordo com Termo de Referência e/ou Descritivo Técnico do Processo, UNID. DE MEDIDA: Unitário	50	13,65	682,50
6203.64590 Luminária, TIPO: Emergência, em LED e recarregável, CARACTERÍSTICAS ADICIONAIS: Demais informações de acordo com Termo de Referência e/ou Descritivo Técnico do Processo, UNID. DE MEDIDA: Unitário	5	15,74	78,70
Total Classe (R\$):	679		4.956,98
Total Grupo (R\$):	679		4.956,98

Grupo: 65 - Equipamentos e artigos para uso médico, odontológico, farmacológico, hospitalar e**Classe: 6510 -Materiais para uso hospitalar e ambulatorial**

Item	Qtde	Preço	Total
6510.696 Luva, Para procedimento não cirúrgico, Descartável, TAMANHO: Pequena, MATERIAL: Látex de borracha natural, FORMATO: Anatômico, APRESENTAÇÃO: Não estéril, superfície lisa, ambidestra, com pó bio-absorvível, punho com acabamento enrolado, CARACTERÍSTICAS ADICIONAIS: Isenta de furos, rasgos ou deformidades, EMBALAGEM: Caixa com 100 unidades, UNID. DE MEDIDA: Unitário	4	69,00	276,00
6510.697 Luva, Para procedimento não cirúrgico, Descartável, TAMANHO: Grande, MATERIAL: Látex de borracha natural, FORMATO: Anatômico, APRESENTAÇÃO: Não estéril, superfície lisa, ambidestra, com pó bio-	9	69,00	621,00



absorvível, punho com acabamento enrolado, CARACTERÍSTICAS ADICIONAIS: Isenta de rasgos, furos e deformidades, EMBALAGEM: Caixa com 100 unidades, UNID. DE MEDIDA: Unitário	9	69,00	621,00
6510.698 Luva, Para procedimento não cirúrgico, Descartável, TAMANHO: Média, MATERIAL: Látex de borracha natural, FORMATO: Anatômico, APRESENTAÇÃO: Não estéril, superfície lisa, ambidestra, com pó bio-absorvível, punho com acabamento enrolado, CARACTERÍSTICAS ADICIONAIS: Isenta de rasgos, furos ou emendas, EMBALAGEM: Caixa com 100 unidades, UNID. DE MEDIDA: Unitário	1	69,00	69,00
6510.698 Luva, Para procedimento não cirúrgico, Descartável, TAMANHO: Média, MATERIAL: Látex de borracha natural, FORMATO: Anatômico, APRESENTAÇÃO: Não estéril, superfície lisa, ambidestra, com pó bio-absorvível, punho com acabamento enrolado, CARACTERÍSTICAS ADICIONAIS: Isenta de rasgos, furos ou emendas, EMBALAGEM: Caixa com 100 unidades, UNID. DE MEDIDA: Unitário	2	69,00	138,00
6510.62303 Álcool, TIPO: Gel, 70% V/V Antisséptico de mãos, , COMPOSIÇÃO: Álcool etílico, glicerina e demais substâncias permitidas, SOLUBILIDADE: Total em água, COR: Incolor, AROMA: Neutro, EMBALAGEM: Frasco plástico com tampa e lacre de segurança, PESO LÍQUIDO: 5 litros, UNID. DE MEDIDA: Unitário	3	36,91	110,73
Total Classe (R\$):		19	1.214,73
Total Grupo (R\$):		19	1.214,73

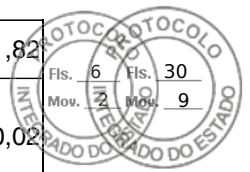
Grupo: 70 - Suprimentos e equipamentos de processamento automático de dados de uso geral

Classe: 7003 -Aparelhos e equipamentos de informática

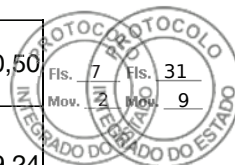
Item	Qtde	Preço	Total
7003.59346 Leitor de Código de Barras Portátil, CARACTERÍSTICAS ADICIONAIS: Demais informações de acordo com Termo de Referência e/ou Descritivo Técnico do Processo, UNID. DE MEDIDA: Unitário	3	109,00	327,00
7003.59346 Leitor de Código de Barras Portátil, CARACTERÍSTICAS ADICIONAIS: Demais informações de acordo com Termo de Referência e/ou Descritivo Técnico do Processo, UNID. DE MEDIDA: Unitário	6	109,00	654,00
7003.62328 Mouse Óptico, 2 Botões, Com Scroll, CARACTERÍSTICAS ADICIONAIS: Demais informações de acordo com Termo de Referência e/ou Descritivo Técnico do Processo, UNID. DE MEDIDA: Unitário	2	6,90	13,80
Total Classe (R\$):		11	994,80

Classe: 7004 -Peças para manutenção/conserto de equipamentos de informática

Item	Qtde	Preço	Total
7004.8744 Fonte de alimentação, APLICAÇÃO: Microcomputador, Padrão ATX, POTÊNCIA: 400W reais, VOLTAGEM: 100/220V, No mínimo 4 conectores SATA, no mínimo 2 conectores PCI-e, com liga/desliga, cabo de força, MEDIDA: 140x150x85mm, EMBALAGEM: Caixa contendo 1 unidade, produto original do fabricante, CARACTERÍSTICAS ADICIONAIS: Chaveamento automático, Demais informações de acordo com Termo de Referência e/ou Descritivo Técnico do Processo, UNID. DE MEDIDA: Unitário	12	207,96	2.495,52
7004.47509 Cabo HDMI, COR: Preto, CARACTERÍSTICAS ADICIONAIS: Demais informações de acordo com o Termo de Referência e/ou Descritivo Técnico do Processo, UNID. DE MEDIDA: Metro	1	21,82	21,82
7004.47509 Cabo HDMI, COR: Preto, CARACTERÍSTICAS ADICIONAIS: Demais informações de acordo com o Termo	1	21,82	21,82



de Referência e/ou Descritivo Técnico do Processo, UNID. DE MEDIDA: Metro	1	21,82	21,82
7004.47509 Cabo HDMI, COR: Preto, CARACTERÍSTICAS ADICIONAIS: Demais informações de acordo com o Termo de Referência e/ou Descritivo Técnico do Processo, UNID. DE MEDIDA: Metro	11	21,82	240,02
7004.68347 Pente de memória, TIPO: Tecnologia de memória DDR4, USO: PC/Desktop, CAPACIDADE: 8GB, CARACTERÍSTICAS ADICIONAIS: Demais informações de acordo com Termo de Referência e/ou Descritivo Técnico do Processo, UNID. DE MEDIDA: Unitário	1	160,47	160,47
Total Classe (R\$):		26	2.939,65
Classe: 7005 -Suprimentos diversos para informática			
Item	Qtde	Preço	Total
7005.490 Etiqueta, TIPO: Adesiva, USO: Impressora Inkjet/Laser, COR: Branca, DIMENSÃO: 25,4mm x 101,6mm, FORMATO: Folha carta, EMBALAGEM: Caixa com 200 unidades, 10 folhas com 20 etiquetas por folha, UNID. DE MEDIDA: Unitário	17	0,35	5,95
7005.689 Disco laser, CD-R, TIPO: Gravável, CAPACIDADE: 700mb/80 minutos para áudio, VELOCIDADE: Leitura: 60, Gravação: 48, USO: Armazenamento de áudio e dados, EMBALAGEM: Estojo plástico individual, UNID. DE MEDIDA: Unitário	667	0,63	420,21
7005.731 Disco laser, TIPO: DVD-RW, Regravável, CAPACIDADE: 4,7Gb/120 minutos para áudio, VELOCIDADE: 2x gravação, 2x regravação, USO: Armazenamento de áudio e dados, EMBALAGEM: Estojo plástico individual, UNID. DE MEDIDA: Unitário	589	0,63	371,07
7005.1113 Mouse, Conexão PS2, com 3 botões (2 para seleção e 1 para rolagem com função Scroll), RESOLUÇÃO: 800 DPI, COR: Preta, SENSOR: Óptico, DIMENSÃO: 40x60x110mm (aprox), CABO: 1,50m (aprox), COMPATÍVEL: Windows 95/98/98SE/ME/2000/XP/Vista, UNID. DE MEDIDA: Unitário	1	15,15	15,15
7005.1113 Mouse, Conexão PS2, com 3 botões (2 para seleção e 1 para rolagem com função Scroll), RESOLUÇÃO: 800 DPI, COR: Preta, SENSOR: Óptico, DIMENSÃO: 40x60x110mm (aprox), CABO: 1,50m (aprox), COMPATÍVEL: Windows 95/98/98SE/ME/2000/XP/Vista, UNID. DE MEDIDA: Unitário	125	15,15	1.893,75
7005.28107 Mouse, TIPO: Conexão USB, CARACTERÍSTICAS ADICIONAIS: Demais informações de acordo com Termo de Referência e/ou Descritivo Técnico do Processo, UNID. DE MEDIDA: Unitário	1	11,80	11,80
7005.28107 Mouse, TIPO: Conexão USB, CARACTERÍSTICAS ADICIONAIS: Demais informações de acordo com Termo de Referência e/ou Descritivo Técnico do Processo, UNID. DE MEDIDA: Unitário	3	11,80	35,40
7005.39466 Bobina de papel térmico , DIMENSÃO: Largura: 80mm, Comprimento: 40m, COR: Amarelo, GRAMATURA: 55g/m ² (Variação de +/- 15%), UNID. DE MEDIDA: Unitário	300	3,40	1.020,00
7005.44608 Teclado USB, Padrão: ABNT2, Demais informações de acordo com Termo de Referência e/ou Descritivo Técnico do Processo, UNID. DE MEDIDA: Unitário	1	67,42	67,42
7005.44608 Teclado USB, Padrão: ABNT2, Demais informações de acordo com Termo de Referência e/ou Descritivo Técnico do Processo, UNID. DE MEDIDA: Unitário	3	67,42	202,26
7005.47764 Papel, FORMATO: Bobina, ESPESSURA: 12mm, MEDIDA: 57mm x 300m, Relógios de ponto eletrônico, Papel termossensível, UNID. DE MEDIDA: Unitário	6	20,50	123,00
7005.47764 Papel, FORMATO: Bobina, ESPESSURA: 12mm, MEDIDA: 57mm x 300m, Relógios de ponto eletrônico, Papel termossensível, UNID. DE MEDIDA: Unitário	15	20,50	307,50



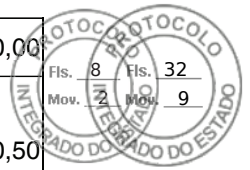
7005.47764 Papel, FORMATO: Bobina, ESPESSURA: 12mm, MEDIDA: 57mm x 300m, Relógios de ponto eletrônico, Papel termossensível, UNID. DE MEDIDA: Unitário	21	20,50	430,50
7005.59654 Bobina, Papel, MODELO: Térmico, TAMANHO: 57mm x 300m, CARACTERÍSTICAS ADICIONAIS: Demais informações de acordo com Termo de Referência e/ou Descritivo Técnico do Processo, UNID. DE MEDIDA: Unitário	6	31,54	189,24
7005.61376 Etiqueta Adesiva, USO: Para impressora laser, COR: Branca, FORMATO: Carta, DIMENSÃO: 25,4mm x 66,7mm, CARACTERÍSTICAS ADICIONAIS: Acondicionadas em caixa de papelão, embaladas em plástico contra umidade, originais do fabricante, EMBALAGEM: Folhas com 30 etiquetas, distribuídas em 03 colunas, Caixa com 100 folhas (3000 etiquetas), UNID. DE MEDIDA: Unitário	1	60,00	60,00
7005.61512 Caixa de Som, USO: Computador, CARACTERÍSTICAS ADICIONAIS: Demais informações de acordo com Termo de Referência e/ou Descritivo Técnico do Processo, UNID. DE MEDIDA: Unitário	2	70,20	140,40
7005.62973 Mouse pad ergonômico, CARACTERÍSTICAS ADICIONAIS: Demais informações de acordo com Termo de Referência e/ou Descritivo Técnico do Processo, UNID. DE MEDIDA: Unitário	22	8,10	178,20
7005.67204 Etiqueta, Adesiva, COR: Branca, DIMENSÃO: 106,36mm x 138,11mm, FORMATO: Folha carta, USO: Impressora Ink jet/Laser, EMBALAGEM: Pacote com 100 folhas, 4 (quatro) etiquetas por folha, UNID. DE MEDIDA: Unitário	260	13,98	3.634,80
7005.74311 Etiqueta, TIPO: Adesiva, USO: Impressora térmica, COR: Branca, DIMENSÃO: 50mm x 30mm, EMBALAGEM: Rolo com 1875 etiquetas, UNID. DE MEDIDA: Unitário	150	14,90	2.235,00
7005.74311 Etiqueta, TIPO: Adesiva, USO: Impressora térmica, COR: Branca, DIMENSÃO: 50mm x 30mm, EMBALAGEM: Rolo com 1875 etiquetas, UNID. DE MEDIDA: Unitário	426	14,90	6.347,40
7005.74376 Ribbon, TIPO: Cera, USO: Impressora térmica, TAMANHO: 74m x 110mm, UNID. DE MEDIDA: Unitário	281	6,00	1.686,00
Total Classe (R\$):	2.897		19.375,05

Classe: 7009 - Toner e cartuchos para impressora HP

Item	Qtde	Preço	Total
7009.14186 Toner, Impressora, HP, SÉRIE: Color laserjet pro 300/M351/M375NW/400/M451NW/M451DN/ M451DW, REFERÊNCIA: CE410A, COR: Preta, RENDIMENTO: Aproximadamente 2.200 páginas, CARACTERÍSTICAS ADICIONAIS: Não remanufaturado, Não recondicionado, Não reciclado, Produto original do fabricante, EMBALAGEM: Caixa contendo 1 unidade, UNID. DE MEDIDA: Unitário	2	63,40	126,80
7009.14186 Toner, Impressora, HP, SÉRIE: Color laserjet pro 300/M351/M375NW/400/M451NW/M451DN/ M451DW, REFERÊNCIA: CE410A, COR: Preta, RENDIMENTO: Aproximadamente 2.200 páginas, CARACTERÍSTICAS ADICIONAIS: Não remanufaturado, Não recondicionado, Não reciclado, Produto original do fabricante, EMBALAGEM: Caixa contendo 1 unidade, UNID. DE MEDIDA: Unitário	13	63,40	824,20
7009.14187 Toner, Impressora HP, SÉRIE: Color laserjet pro 300/M351/M375NW/400/M451NW/M451DN/ M451DW, REFERÊNCIA: CE411A, COR: Ciano, RENDIMENTO: Aproximadamente 2600 páginas, CARACTERÍSTICAS ADICIONAIS: Não remanufaturado, Não recondicionado, Não reciclado, Produto original do fabricante, EMBALAGEM: Caixa contendo 1 unidade, UNID. DE MEDIDA: Unitário	8	63,40	507,20
7009.14188 Toner, Impressora HP, SÉRIE: Color laserjet pro 300/M351/M375NW/400/M451NW/M451DN/M451DW, REFERÊNCIA: CE412A, COR: Amarela, RENDIMENTO: Aproximadamente 2.600 páginas, CARACTERÍSTICAS ADICIONAIS: Não remanufaturado, Não recondicionado,	4	50,00	200,00

Inserido ao protocolo **25.202.501-4** por: **Wesley Favaro Ferreira** em: 05/01/2026 10:10. A autenticidade deste documento pode ser validada no endereço: <https://www.eprotocolo.pr.gov.br/spiweb/validarDocumento> com o código: **f151c48cdef3dea5abd5288495121062**

Inserido ao protocolo **25.232.911-0** por: **Bruno Purckote Gonçalves** em: 09/01/2026 18:15. A autenticidade deste documento pode ser validada no endereço: <https://www.eprotocolo.pr.gov.br/spiweb/validarDocumento> com o código: **8c9cadb8fb9437b01b6ebd471950ccfc**



Não reciclado, Produto original do fabricante, EMBALAGEM: Caixa contendo 1 unidade, UNID. DE MEDIDA: Unitário	4	50,00	200,00
7009.26098 Toner, Impressora, HP LaserJet Enterprise M551dn, REFERÊNCIA: HP507A / CE403A, COR: Magenta, RENDIMENTO: Aproximadamente 6000 páginas, EMBALAGEM: Caixa contendo 1 unidade, UNID. DE MEDIDA: Unitário	1	30,50	30,50
7009.26123 Toner, Impressora, HP LaserJet Pro 400 M401dne, REFERÊNCIA: HP 80A / CF280A, COR: Preto, RENDIMENTO: Aproximadamente 2700 páginas, EMBALAGEM: Caixa original do fabricante contendo 1 unidade, UNID. DE MEDIDA: Unitário	3	41,56	124,68
7009.26123 Toner, Impressora, HP LaserJet Pro 400 M401dne, REFERÊNCIA: HP 80A / CF280A, COR: Preto, RENDIMENTO: Aproximadamente 2700 páginas, EMBALAGEM: Caixa original do fabricante contendo 1 unidade, UNID. DE MEDIDA: Unitário	29	33,50	971,50
7009.26126 Toner, Impressora HP LaserJet Enterprise M551dn, REFERÊNCIA: HP 507A / CE401A, COR: Ciano, RENDIMENTO: Aproximadamente 6.000 páginas, UNID. DE MEDIDA: Unitário	9	50,00	450,00
7009.87351 Toner, USO: Impressora HP, SÉRIE: LaserJet Enterprise M551dn, REFERÊNCIA: HP 507A / CE400A, COR: Preto, CARACTERÍSTICAS ADICIONAIS: Não recondicionado, não remanufaturado e não reciclado, EMBALAGEM: Caixa com 1 unidade, UNID. DE MEDIDA: Unitário	2	30,50	61,00
7009.87352 Toner, USO: Impressora HP, SÉRIE: LaserJet Enterprise M551dn, REFERÊNCIA: HP 507A / CE402A, COR: Amarelo, CARACTERÍSTICAS ADICIONAIS: Não recondicionado, não remanufaturado e não reciclado, EMBALAGEM: Caixa com 1 unidade, UNID. DE MEDIDA: Unitário	2	30,50	61,00
Total Classe (R\$):	73		3.356,88
Total Grupo (R\$):	3.007		26.666,38

Grupo: 71 - Mobiliários em geral

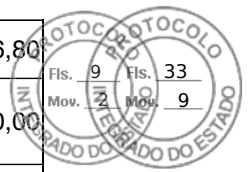
Classe: 7106 -Peças, acessórios e componentes de reposição e manutenção para

Item	Qtde	Preço	Total
7106.27316 Chaveiro Identificador de chaves, COR: Diversas, Uso em Claviculario, UNID. DE MEDIDA: Unitário	5	3,92	19,60
Total Classe (R\$):	5		19,60
Total Grupo (R\$):	5		19,60

Grupo: 73 - Equipamentos e utensílios para servir alimentos

Classe: 7303 -Utensílios domésticos

Item	Qtde	Preço	Total
7303.2426 Copo, TIPO: Descartável, USO: Água, APRESENTAÇÃO: Conter gravação em relevo, com características visíveis e de forma indelével: marca ou identificação do fabricante, capacidade do copo e o símbolo de identificação do material para reciclagem, MATERIAL: Resina termoplástica, com ou sem a incorporação de aditivos e/ou pigmentos, COR: Branco, CAPACIDADE: 180ml, MASSA MÍNIMA: 1,62g, FATOR DE CORREÇÃO: 0,0090g/ml, RESISTÊNCIA MÍNIMA: 0,8N, CARACTERÍSTICAS ADICIONAIS: Isento de sujidades, materiais estranhos, bolhas, rachaduras, furos, deformações, bordas afiadas ou rebarbas, EMBALAGEM: Pacote plástico com 100 unidades, UNID. DE MEDIDA: Unitário	204	3,04	620,16
7303.2624 Garrafa térmica, TIPO: Pressão, CAPACIDADE: 1 litro, MODELO: Lisa, MATERIAL: Corpo plástico, ampola de vidro, COR: Preta, branca ou azul escuro,	12	33,90	406,80

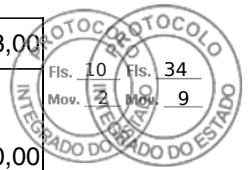


CARACTERÍSTICAS ADICIONAIS: Com alça, UNID. DE MEDIDA: Unitário	12	33,90	406,80
7303.3331 Peneira cozinha, MATERIAL: Tela fina em aço inox, cabo em polipropileno com furo para pendurar, DIÂMETRO: 7cm, UNID. DE MEDIDA: Unitário	4	10,00	40,00
7303.3343 Jarra, MATERIAL: Polipropileno, COR: Transparente, FORMATO: Redondo, CAPACIDADE: 1 litro, CARACTERÍSTICAS ADICIONAIS: Com bico, alça e tampa de encaixe, UNID. DE MEDIDA: Unitário	6	1,23	7,38
7303.33671 Coador, Café, MATERIAL: Papel (100% celulose), TIPO: Descartável, TAMANHO: 103, CARACTERÍSTICAS ADICIONAIS: Resistente, com aba, Caixa com 30 unidades, UNID. DE MEDIDA: Unitário	14	3,44	48,16
7303.44253 Dispenser, TIPO: Vertical de parede, USO: Copo descartável de água 180ml / 200ml, FORMATO: Tubular, CAPACIDADE MÍNIMA: 100 copos, ALTURA MÍNIMA: 45cm, MATERIAL: PVC, CARACTERÍSTICAS ADICIONAIS: Com tampa plástica, garras na base para ajuste da saída do copo, abas para fixação na parede, parafusos e buchas, UNID. DE MEDIDA: Unitário	3	24,30	72,90
7303.53167 Peneira, MATERIAL: ARO: polietileno, TELA: polipropileno, DIMENSÃO: 20cm, UNID. DE MEDIDA: Unitário	1	34,90	34,90
7303.54588 Coador, Café, MATERIAL: Tecido flanelado, 100% algodão, TAMANHO: 36 cm largura (boca) x 30 cm de altura, com cordas nas bordas superiores, COR: Branco, EMBALAGEM: Pacote com uma unidade, UNID. DE MEDIDA: Unitário	34	10,00	340,00
7303.82228 Bandeja, FORMATO: Retangular, MATERIAL: Aço inoxidável, DIMENSÃO: Largura: 32cm, Comprimento: 48cm, UNID. DE MEDIDA: Unitário	1	62,00	62,00
Total Classe (R\$):	279		1.632,30
Total Grupo (R\$):	279		1.632,30

Grupo: 75 - Materiais e dispositivos de escritório

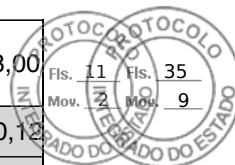
Classe: 7502 -Papéis, artefatos de papel para escritório, cartolinas e similares

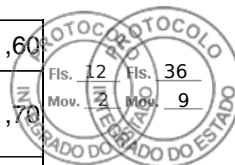
Item	Qtde	Preço	Total
7502.807 Bloco para recado, TIPO: Autoadesivo, MATERIAL: Papel removível, COR: Amarelo, DIMENSÃO: 38mm x 50mm, EMBALAGEM: Pacote com 4 blocos de 100 folhas cada, UNID. DE MEDIDA: Unitário	3	1,75	5,25
7502.807 Bloco para recado, TIPO: Autoadesivo, MATERIAL: Papel removível, COR: Amarelo, DIMENSÃO: 38mm x 50mm, EMBALAGEM: Pacote com 4 blocos de 100 folhas cada, UNID. DE MEDIDA: Unitário	10	1,75	17,50
7502.1057 Envelope, Saco, COR: Natural, MATERIAL: Papel Kraft, GRAMATURA: 80g/m2, MEDIDA: 310mm x 410mm, CARACTERÍSTICAS ADICIONAIS: Sem impressão, UNID. DE MEDIDA: Unitário	13.149	0,22	2.892,78
7502.2700 Envelope, TIPO: Comercial, COR: Branco, MATERIAL: Papel offset, DIMENSÃO: 114mm x 162mm, GRAMATURA: 75g/m², MODELO: DIOE 141, CARACTERÍSTICA ADICIONAL: Com timbre, UNID. DE MEDIDA: Unitário	253	0,06	15,18
7502.2700 Envelope, TIPO: Comercial, COR: Branco, MATERIAL: Papel offset, DIMENSÃO: 114mm x 162mm, GRAMATURA: 75g/m², MODELO: DIOE 141, CARACTERÍSTICA ADICIONAL: Com timbre, UNID. DE MEDIDA: Unitário	8.487	0,60	5.092,20
7502.2703 Envelope, TIPO: Saco, COR: Branco, MATERIAL: Papel offset, GRAMATURA: 90g/m², MEDIDAS: Largura: 229mm, Comprimento: 324mm, UNID. DE MEDIDA: Unitário	200	1,40	280,00
7502.2703 Envelope, TIPO: Saco, COR: Branco, MATERIAL: Papel offset, GRAMATURA: 90g/m², MEDIDAS: Largura: 229mm, Comprimento: 324mm, UNID. DE MEDIDA: Unitário	245	1,40	343,00



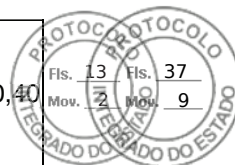
Unitário	245	1,40	343,00
7502.5501 Papel autoadesivo, TIPO: Contact, ASPECTO: Transparente, MEDIDA: DIMENSÃO: 45cm x 2m, GRAMATURA MÍNIMA: 60g/m², COMPOSIÇÃO: Laminado de PVC autoadesivo, protegido no verso por papel siliconado, EMBALAGEM: Rolo, CARACTERÍSTICAS ADICIONAIS: Com escala, UNID. DE MEDIDA: Unitário	10	12,00	120,00
7502.9572 Papel, TIPO: Sulfite, alcalino, FORMATO: A4, MEDIDAS: Largura: 210mm, Comprimento: 297mm, COR: Branco, GRAMATURA: 75g/m², EMBALAGEM: Resma (500 folhas), CARACTERÍSTICAS ADICIONAIS: Não clorado e não reciclado, UNID. DE MEDIDA: Unitário	1	19,47	19,47
7502.9572 Papel, TIPO: Sulfite, alcalino, FORMATO: A4, MEDIDAS: Largura: 210mm, Comprimento: 297mm, COR: Branco, GRAMATURA: 75g/m², EMBALAGEM: Resma (500 folhas), CARACTERÍSTICAS ADICIONAIS: Não clorado e não reciclado, UNID. DE MEDIDA: Unitário	9	19,47	175,23
7502.9572 Papel, TIPO: Sulfite, alcalino, FORMATO: A4, MEDIDAS: Largura: 210mm, Comprimento: 297mm, COR: Branco, GRAMATURA: 75g/m², EMBALAGEM: Resma (500 folhas), CARACTERÍSTICAS ADICIONAIS: Não clorado e não reciclado, UNID. DE MEDIDA: Unitário	92	20,53	1.888,76
7502.10181 Bloco de papel, COMPOSIÇÃO: Confeccionado em papel jornal de primeira qualidade ou em papel sulfite, GRAMATURA MÍNIMA: 50g/m², MEDIDA: 149mm x 209mm, EMBALAGEM: Bloco com 100 folhas coladas na cabeça, UNID. DE MEDIDA: Unitário	313	5,11	1.599,43
7502.41236 Impresso gráfico, Em papel A4 Timbrado, Cada: Com Brasão do Estado do Estado do Paraná e Orgão, Dimensão: 29,5cm x 21cm, Quantidade de Cores: 4x0, Gramatura do papel: 75g/m², EMBALAGEM: Pacote com 500 folhas, UNID. DE MEDIDA: Unitário	199	26,00	5.174,00
7502.46786 Bloco de recado, Autoadesivo, MATERIAL: Papel removível, COR: Colorida, DIMENSÃO: 76x102mm, EMBALAGEM: Bloco de 100 folhas, UNID. DE MEDIDA: Unitário	7	1,75	12,25
7502.46786 Bloco de recado, Autoadesivo, MATERIAL: Papel removível, COR: Colorida, DIMENSÃO: 76x102mm, EMBALAGEM: Bloco de 100 folhas, UNID. DE MEDIDA: Unitário	10	1,75	17,50
7502.52709 Papel Ofício, USO: Interno, Cor: Tinta escala preta em off-set 90g, MEDIDA: 210mm x 297mm 1x0, UNID. DE MEDIDA: Unitário	50	26,00	1.300,00
7502.52716 Papel Ofício, MEDIDA: Certidão Folha: 210mmx297mm 4x0, CARACTERÍSTICAS ADICIONAIS: Cores Tinta Escala em Off-set 90g, UNID. DE MEDIDA: Unitário	1	0,04	0,04
7502.52716 Papel Ofício, MEDIDA: Certidão Folha: 210mmx297mm 4x0, CARACTERÍSTICAS ADICIONAIS: Cores Tinta Escala em Off-set 90g, UNID. DE MEDIDA: Unitário	17	0,04	0,73
7502.52716 Papel Ofício, MEDIDA: Certidão Folha: 210mmx297mm 4x0, CARACTERÍSTICAS ADICIONAIS: Cores Tinta Escala em Off-set 90g, UNID. DE MEDIDA: Unitário	31	0,04	1,33
7502.52730 Impressão gráfica Folha, Etiqueta para Autenticação, Verde, MEDIDA: 210mmx297mm 2x0, CARACTERÍSTICAS ADICIONAIS: Cores: Tinta Especial Em papel adesivo fosco 180g, Meio-corte, UNID. DE MEDIDA: Unitário	7	0,50	3,47
7502.77007 Bloco rascunho, TIPO: Sem pauta, COR: Branco, MEDIDA: Largura: 80mm, Comprimento: 120mm (variação de +/- 10%), GRAMATURA MÍNIMA: 56g/m², EMBALAGEM: Bloco com 100 folhas, UNID. DE MEDIDA: Unitário	43	8,00	344,00
7502.94463 Envelope, TIPO: Saco, COR: Branco, MATERIAL: Papel offset, GRAMATURA: 90g/m², MEDIDA:	4.682	4,00	18.728,00

Comprimento: 229mm, Largura: 162mm, CARACTERÍSTICAS ADICIONAIS: Sem timbre, UNID. DE MEDIDA: Unitário	4.682	4,00	18.728,00
Total Classe (R\$):	27.819		38.030,12
Classe: 7504 -Materiais diversos para expediente			
Item	Qtde	Preço	Total
7504.4 Caneta esferográfica, Escrita grossa, COR: Preta, FORMATO: Sextavado, CORPO: Resina termoplástica, com orifício para respiro, TINTA: À base de corantes orgânicos e solventes, TAMPA: Ventilada, na cor da tinta, PONTA: Latão, ESFERA: Tungstênio, TUBO: Transparente, não rosqueável e removível, TAMPÃO DA EXTREMIDADE: Pressão, UNID. DE MEDIDA: Unitário	1.346	0,44	592,24
7504.7 Grampeador de mesa, USO: Profissional, TAMANHO: Grande, DIMENSÃO: Comprimento: 300mm, Largura: 220mm, Altura: 80mm (variação de +/-10%), ACIONAMENTO: Manual, CAPACIDADE DE GRAMPEAMENTO: Até 240 folhas de papel 75g/m², MATERIAL: Estrutura em aço, apoio da base em resina termoplástica, TRILHO: Com escala de ajuste de profundidade, ESTOJO DE ALOJAMENTO DOS GRAMPOS: Em aço inoxidável, com mola resistente com retração automática, TIPO DE GRAMPO: 23/6 até 23/24, EMBALAGEM: Acondicionado em caixa, UNID. DE MEDIDA: Unitário	2	44,20	88,40
7504.7 Grampeador de mesa, USO: Profissional, TAMANHO: Grande, DIMENSÃO: Comprimento: 300mm, Largura: 220mm, Altura: 80mm (variação de +/-10%), ACIONAMENTO: Manual, CAPACIDADE DE GRAMPEAMENTO: Até 240 folhas de papel 75g/m², MATERIAL: Estrutura em aço, apoio da base em resina termoplástica, TRILHO: Com escala de ajuste de profundidade, ESTOJO DE ALOJAMENTO DOS GRAMPOS: Em aço inoxidável, com mola resistente com retração automática, TIPO DE GRAMPO: 23/6 até 23/24, EMBALAGEM: Acondicionado em caixa, UNID. DE MEDIDA: Unitário	6	44,22	265,32
7504.164 Perfurador de papel, TIPO: 2 furos, CAPACIDADE DE PERFURAÇÃO: 12 folhas aproximadamente, ESTRUTURA: Metálica pintada, APOIO DA BASE: Em polietileno, PINOS PERFURADORES: Em aço, afiados e duradouros, 2 molas em aço resistente com retração automática, MARGEADOR: plástico ou metálico, COR: Preto, MEDIDA: Comprimento: 104mm, Largura: 57mm, Altura: 37mm (variação de +/- 10%), DIÂMETRO DOS FUROS: 6mm aproximadamente, DISTÂNCIA DOS FUROS: 80mm (padrão), UNID. DE MEDIDA: Unitário	7	7,00	49,00
7504.166 Caneta Marca Texto, COR: Rosa, CORPO: Cilíndrico em plástico, TINTA: De composição especial fluorescente a base de água, PONTA: Chanfrada em poliéster, DUAS MEDIDAS DE TRAÇO: De aproximadamente 3mm para sublinhar a 5mm aproximadamente para destacar, TAMPA: Com clip, CARACTERÍSTICA ADICIONAL: Não recarregável, UNID. DE MEDIDA: Unitário	12	0,69	8,28
7504.166 Caneta Marca Texto, COR: Rosa, CORPO: Cilíndrico em plástico, TINTA: De composição especial fluorescente a base de água, PONTA: Chanfrada em poliéster, DUAS MEDIDAS DE TRAÇO: De aproximadamente 3mm para sublinhar a 5mm aproximadamente para destacar, TAMPA: Com clip, CARACTERÍSTICA ADICIONAL: Não recarregável, UNID. DE MEDIDA: Unitário	26	1,10	28,60
7504.571 Extrator, TIPO: Espátula, USO: Grampos, Aço Inox, MEDIDA: 150mm X 15mm, EMBALAGEM: Caixa Com	12	1,80	21,60

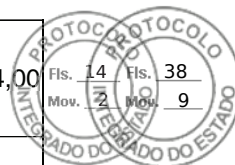




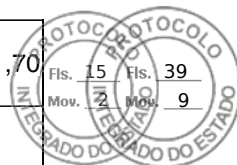
1 (Uma) Unidade, UNID. DE MEDIDA: Unitário	12	1,80	21,60
7504.601 Clips, TIPO: Nº 3/0, FORMATO: Paralelo, MATERIAL: Aço niquelado, EMBALAGEM: Caixa com 50 unidades, UNID. DE MEDIDA: Unitário	3	3,90	11,70
7504.603 Clips, TIPO: Nº 6/0, FORMATO: Paralelo, MATERIAL: Aço niquelado, EMBALAGEM: Caixa com 50 unidades, UNID. DE MEDIDA: Unitário	21	5,00	105,00
7504.609 Espiral, TIPO: Tradicional, USO: Encadernação, MATERIAL: PVC, COR: Preta, DIÂMETRO: 14mm, CAPACIDADE: Encadernação de 85 folhas, UNID. DE MEDIDA: Unitário	100	0,25	25,00
7504.610 Espiral, TIPO: Tradicional, USO: Encadernação, MATERIAL: PVC, COR: Preta, DIÂMETRO: 17mm, CAPACIDADE: Encadernação de 100 folhas, EMBALAGEM: , UNID. DE MEDIDA: Unitário	134	0,27	36,18
7504.615 Espiral, TIPO: Tradicional, USO: Encadernação, MATERIAL: PVC, COR: Preta, DIÂMETRO: 29mm, CAPACIDADE: Encadernação de 200 folhas, UNID. DE MEDIDA: Unitário	98	0,32	31,36
7504.619 Espiral, TIPO: Tradicional, USO: Encadernação, MATERIAL: PVC, COR: Preta, DIÂMETRO: 7mm, CAPACIDADE: Encadernação de 25 folhas, UNID. DE MEDIDA: Unitário	20	0,10	2,00
7504.631 Clips, TIPO: Nº 8/0, USO: Papel, MATERIAL: Aço niquelado, FORMATO: Paralelo, EMBALAGEM: Caixa com 25 unidades, UNID. DE MEDIDA: Unitário	5	5,00	25,00
7504.718 Cola, TIPO: Bastão, COR: Branca, COMPOSIÇÃO: Éter de Poliglucosídeo, EMBALAGEM: Tubo com 10 (dez) gramas, CARACTERÍSTICAS ADICIONAIS: Atóxica, lavável, UNID. DE MEDIDA: Unitário	59	0,80	47,20
7504.718 Cola, TIPO: Bastão, COR: Branca, COMPOSIÇÃO: Éter de Poliglucosídeo, EMBALAGEM: Tubo com 10 (dez) gramas, CARACTERÍSTICAS ADICIONAIS: Atóxica, lavável, UNID. DE MEDIDA: Unitário	145	0,80	116,00
7504.729 Colchete, USO: Encadernação, MATERIAL: Aço latonado, MEDIDA: Número 5 (haste dupla flexível com 2,5cm de comprimento), EMBALAGEM: Caixa com 72 unidades, UNID. DE MEDIDA: Unitário	8	10,00	80,00
7504.766 Corretivo, TIPO: Líquido, COMPOSIÇÃO: À base de água, COR: Branco, EMBALAGEM: Frasco com 18ml, CARACTERÍSTICAS ADICIONAIS: Atóxico, inodoro, com aplicador e secagem rápida, UNID. DE MEDIDA: Unitário	133	0,80	106,40
7504.775 Grampo trilha, USO: Arquivar documentos, MATERIAL: Aço niquelado, MEDIDA: Comprimento 80mm, EMBALAGEM: Caixa com 50 unidades, UNID. DE MEDIDA: Unitário	3	16,08	48,24
7504.817 Fita adesiva, TIPO: Mágica, MATERIAL: Acetato, ASPECTO: Transparente, MEDIDA: Largura: 12mm, EMBALAGEM: Rolo com 33m, UNID. DE MEDIDA: Unitário	85	39,00	3.315,00
7504.817 Fita adesiva, TIPO: Mágica, MATERIAL: Acetato, ASPECTO: Transparente, MEDIDA: Largura: 12mm, EMBALAGEM: Rolo com 33m, UNID. DE MEDIDA: Unitário	221	39,00	8.619,00
7504.851 Caneta esferográfica, Escrita grossa, COR: Azul, FORMATO: Sextavado, CORPO: Resina termoplástica, com orifício para respiro, TINTA: À base de corantes orgânicos e solventes, TAMPA: Ventilada, na cor da tinta, PONTA: Latão, ESFERA: Tungstênio, TUBO: Transparente, não rosqueável e removível, TAMPÃO DA EXTREMIDADE: Pressão, UNID. DE MEDIDA: Unitário	4	0,44	1,76
7504.851 Caneta esferográfica, Escrita grossa, COR: Azul, FORMATO: Sextavado, CORPO: Resina termoplástica, com orifício para respiro, TINTA: À base de corantes orgânicos e solventes, TAMPA: Ventilada, na cor da tinta, PONTA: Latão, ESFERA: Tungstênio, TUBO: Transparente, não rosqueável e removível, TAMPÃO DA EXTREMIDADE: Pressão, UNID. DE MEDIDA: Unitário	561	0,44	246,84
7504.854 Pasta, TIPO: Catálogo, MATERIAL: Papelão	3	6,80	20,40



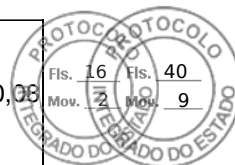
revestido de PVC, COR: Preta, APRESENTAÇÃO: Fixação com 4 parafusos metálicos, com 50 envelopes plásticos com 4 furos, capa com visor para identificação, MEDIDA: 240mm x 330mm (variação de +/-10%), UNID. DE MEDIDA: Unitário	3	6,80	20,40
7504.861 Pincel, USO: Quadro branco, MATERIAL: Plástico, COR: Azul, FORMATO: Corpo: Cilíndrico, Ponta: Boleada, COMPOSIÇÃO: Tinta à base de álcool, ESPESSURA DA PONTA: +/- 5mm, CARACTERÍSTICAS ADICIONAIS: Carga recarregável, UNID. DE MEDIDA: Unitário	9	1,00	9,00
7504.862 Pincel, USO: Quadro branco, MATERIAL: Plástico, COR: Vermelho, FORMATO: Corpo: Cilíndrico, Ponta: Boleada, COMPOSIÇÃO: Tinta à base de álcool, ESPESSURA DA PONTA: +/- 5mm, CARACTERÍSTICAS ADICIONAIS: Carga descartável, UNID. DE MEDIDA: Unitário	10	1,00	10,00
7504.864 Pincel, USO: Quadro branco, MATERIAL: Plástico, COR: Preto, FORMATO: Corpo: Cilíndrico, Ponta: Boleada, COMPOSIÇÃO: Tinta à base de álcool, ESPESSURA DA PONTA: +/- 5mm, CARACTERÍSTICAS ADICIONAIS: Carga recarregável, UNID. DE MEDIDA: Unitário	1	1,03	1,03
7504.864 Pincel, USO: Quadro branco, MATERIAL: Plástico, COR: Preto, FORMATO: Corpo: Cilíndrico, Ponta: Boleada, COMPOSIÇÃO: Tinta à base de álcool, ESPESSURA DA PONTA: +/- 5mm, CARACTERÍSTICAS ADICIONAIS: Carga recarregável, UNID. DE MEDIDA: Unitário	15	1,03	15,45
7504.872 Pasta corrugada, MATERIAL: Polipropileno (Polionda), Com aba e elástico, MEDIDA: Lombada 55 mm, CARACTERÍSTICAS ADICIONAIS: COR: Azul, UNID. DE MEDIDA: Unitário	25	2,49	62,25
7504.872 Pasta corrugada, MATERIAL: Polipropileno (Polionda), Com aba e elástico, MEDIDA: Lombada 55 mm, CARACTERÍSTICAS ADICIONAIS: COR: Azul, UNID. DE MEDIDA: Unitário	57	2,49	141,93
7504.872 Pasta corrugada, MATERIAL: Polipropileno (Polionda), Com aba e elástico, MEDIDA: Lombada 55 mm, CARACTERÍSTICAS ADICIONAIS: COR: Azul, UNID. DE MEDIDA: Unitário	118	2,49	293,82
7504.884 Estilete, TIPO: Anatômico, MATERIAL: Corpo: Polipropileno, Lâmina: Aço carbono, DIMENSÃO: Largura da lâmina: 9mm, Comprimento do estilete: 130mm, CARACTERÍSTICAS ADICIONAIS: Com Trava de Segurança, UNID. DE MEDIDA: Unitário	1	0,52	0,52
7504.884 Estilete, TIPO: Anatômico, MATERIAL: Corpo: Polipropileno, Lâmina: Aço carbono, DIMENSÃO: Largura da lâmina: 9mm, Comprimento do estilete: 130mm, CARACTERÍSTICAS ADICIONAIS: Com Trava de Segurança, UNID. DE MEDIDA: Unitário	28	0,52	14,56
7504.932 Fita adesiva, MATERIAL: Polipropileno, resina e borracha sintética, COR: Marrom, DIMENSÃO APROXIMADA: 48mm x 50m, EMBALAGEM: Rolo, UNID. DE MEDIDA: Unitário	11	2,99	32,89
7504.932 Fita adesiva, MATERIAL: Polipropileno, resina e borracha sintética, COR: Marrom, DIMENSÃO APROXIMADA: 48mm x 50m, EMBALAGEM: Rolo, UNID. DE MEDIDA: Unitário	40	299,00	11.960,00
7504.972 Fita adesiva, TIPO: Celofane, monoface, MATERIAL: Filme de celofane, adesivo à base de resina e borracha, ASPECTO: Transparente, LARGURA: 12mm, EMBALAGEM: Rolo com 30m, UNID. DE MEDIDA: Unitário	9	0,45	4,05
7504.972 Fita adesiva, TIPO: Celofane, monoface, MATERIAL: Filme de celofane, adesivo à base de resina e borracha, ASPECTO: Transparente, LARGURA: 12mm, EMBALAGEM: Rolo com 30m, UNID. DE MEDIDA: Unitário	164	0,45	73,80
7504.973 Fita adesiva, TIPO: Celofane, monoface, MATERIAL: Filme de celofane, adesivo à base de resina e borracha, COR: Transparente, DIMENSÃO: 12mm x 65m, EMBALAGEM: Rolo, UNID. DE MEDIDA: Unitário	20	0,90	18,00



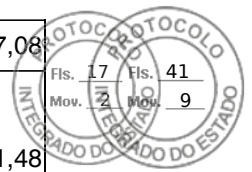
7504.1037 Apagador, USO: Quadro branco, MATERIAL: Corpo em plástico, base em feltro, FORMATO: Retangular, MEDIDA: 150mm x 60mm x 40mm (variação de +/-10%), UNID. DE MEDIDA: Unitário	2	2,00	4,00
7504.1046 Borracha, USO: Apagar escrita a grafite, FORMATO: Retangular, COMPOSIÇÃO: Borracha isenta de PVC, cinta/capa em resina termoplástica e pigmentos, COR: Branca, DIMENSÃO: Comprimento: 42mm, Largura: 21mm, Espessura: 11mm (com variação de +/- 10%), MEDIDA: DIMENSÃO APROXIMADA: 42mm x 21mm x 11mm (com variação de +/- 10%), CARACTERÍSTICAS ADICIONAIS: Macia, atóxica e com cinta/capa plástica, UNID. DE MEDIDA: Unitário	57	0,43	24,51
7504.1048 Livro, TIPO: Ata, capa dura, COMPOSIÇÃO: Papelão revestido em papel kraft, COR: Preto, CONTEÚDO: 100 folhas numeradas, pautadas e sem margem, GRAMATURA: 56g/m ² , MEDIDAS: Largura: 205mm, Comprimento: 330mm (variação de +/- 10%), UNID. DE MEDIDA: Unitário	2	5,90	11,80
7504.1048 Livro, TIPO: Ata, capa dura, COMPOSIÇÃO: Papelão revestido em papel kraft, COR: Preto, CONTEÚDO: 100 folhas numeradas, pautadas e sem margem, GRAMATURA: 56g/m ² , MEDIDAS: Largura: 205mm, Comprimento: 330mm (variação de +/- 10%), UNID. DE MEDIDA: Unitário	45	5,90	265,50
7504.1049 Pasta, TIPO: L, USO: Proteção de documentos, MATERIAL: Polipropileno, COR: Cristal, MEDIDA: DIMENSÃO APROXIMADA: 230mm x 334mm, UNID. DE MEDIDA: Unitário	14	0,85	11,90
7504.1049 Pasta, TIPO: L, USO: Proteção de documentos, MATERIAL: Polipropileno, COR: Cristal, MEDIDA: DIMENSÃO APROXIMADA: 230mm x 334mm, UNID. DE MEDIDA: Unitário	101	0,85	85,85
7504.1049 Pasta, TIPO: L, USO: Proteção de documentos, MATERIAL: Polipropileno, COR: Cristal, MEDIDA: DIMENSÃO APROXIMADA: 230mm x 334mm, UNID. DE MEDIDA: Unitário	132	0,85	112,20
7504.1050 Livro Protocolo, MATERIAL: Capa: Papelão, Folhas: Papel Offset plastificado, DIMENSÃO: 155mm x 220mm (variação de +/- 10%), QUANTIDADE DE FOLHAS: 100 folhas, UNID. DE MEDIDA: Unitário	8	14,00	112,00
7504.1063 Grampo, USO: Grampeador, MATERIAL: Aço galvanizado, MEDIDA: 26/6, EMBALAGEM: Caixa com 5000 unidades, UNID. DE MEDIDA: Unitário	2	2,44	4,88
7504.1063 Grampo, USO: Grampeador, MATERIAL: Aço galvanizado, MEDIDA: 26/6, EMBALAGEM: Caixa com 5000 unidades, UNID. DE MEDIDA: Unitário	105	2,44	256,20
7504.1072 Grampo, USO: Grampeador, MATERIAL: Aço galvanizado, MEDIDA: 9/14, EMBALAGEM: Caixa com 5000 unidades, UNID. DE MEDIDA: Unitário	5	12,80	64,00
7504.1072 Grampo, USO: Grampeador, MATERIAL: Aço galvanizado, MEDIDA: 9/14, EMBALAGEM: Caixa com 5000 unidades, UNID. DE MEDIDA: Unitário	6	12,80	76,80
7504.1072 Grampo, USO: Grampeador, MATERIAL: Aço galvanizado, MEDIDA: 9/14, EMBALAGEM: Caixa com 5000 unidades, UNID. DE MEDIDA: Unitário	20	12,80	256,00
7504.1074 Lâmina, USO: Para estilete, MATERIAL: Aço carbono, LARGURA: 9mm, EMBALAGEM: Caixa com 10 unidades, UNID. DE MEDIDA: Unitário	10	7,64	76,40
7504.1074 Lâmina, USO: Para estilete, MATERIAL: Aço carbono, LARGURA: 9mm, EMBALAGEM: Caixa com 10 unidades, UNID. DE MEDIDA: Unitário	80	7,64	611,20
7504.1075 Lâmina, USO: Para estilete, MATERIAL: Aço carbono, LARGURA: 18mm, EMBALAGEM: Caixa com 10 unidades, UNID. DE MEDIDA: Unitário	13	1,71	22,23
7504.1075 Lâmina, USO: Para estilete, MATERIAL: Aço carbono, LARGURA: 18mm, EMBALAGEM: Caixa com 10 unidades, UNID. DE MEDIDA: Unitário	14	4,68	65,52



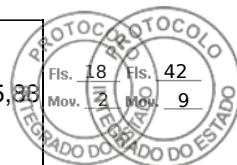
7504.1111 Grampo, USO: Grampeador, MATERIAL: Aço galvanizado, MEDIDA: 23/17, EMBALAGEM: Caixa com 1000 unidades, UNID. DE MEDIDA: Unitário	10	3,17	31,70
7504.1119 Pasta arquivo, TIPO: A/Z, MATERIAL: Papel cartão forrado com papel monolúcido 75g/m ² plastificado, LOMBADA: Larga (aproximadamente 80mm), TAMANHO: Ofício, FERRAGEM: Niquelada, PRENDEDOR: Interno tipo pressão, 2 furos, VISOR: Plástico com etiqueta na lombada, COR: Tigrada, MEDIDAS: 280mm x 350mm, UNID. DE MEDIDA: Unitário	3	12,00	36,00
7504.1119 Pasta arquivo, TIPO: A/Z, MATERIAL: Papel cartão forrado com papel monolúcido 75g/m ² plastificado, LOMBADA: Larga (aproximadamente 80mm), TAMANHO: Ofício, FERRAGEM: Niquelada, PRENDEDOR: Interno tipo pressão, 2 furos, VISOR: Plástico com etiqueta na lombada, COR: Tigrada, MEDIDAS: 280mm x 350mm, UNID. DE MEDIDA: Unitário	5	7,00	35,00
7504.1119 Pasta arquivo, TIPO: A/Z, MATERIAL: Papel cartão forrado com papel monolúcido 75g/m ² plastificado, LOMBADA: Larga (aproximadamente 80mm), TAMANHO: Ofício, FERRAGEM: Niquelada, PRENDEDOR: Interno tipo pressão, 2 furos, VISOR: Plástico com etiqueta na lombada, COR: Tigrada, MEDIDAS: 280mm x 350mm, UNID. DE MEDIDA: Unitário	6	7,00	42,00
7504.1119 Pasta arquivo, TIPO: A/Z, MATERIAL: Papel cartão forrado com papel monolúcido 75g/m ² plastificado, LOMBADA: Larga (aproximadamente 80mm), TAMANHO: Ofício, FERRAGEM: Niquelada, PRENDEDOR: Interno tipo pressão, 2 furos, VISOR: Plástico com etiqueta na lombada, COR: Tigrada, MEDIDAS: 280mm x 350mm, UNID. DE MEDIDA: Unitário	13	11,34	147,42
7504.1119 Pasta arquivo, TIPO: A/Z, MATERIAL: Papel cartão forrado com papel monolúcido 75g/m ² plastificado, LOMBADA: Larga (aproximadamente 80mm), TAMANHO: Ofício, FERRAGEM: Niquelada, PRENDEDOR: Interno tipo pressão, 2 furos, VISOR: Plástico com etiqueta na lombada, COR: Tigrada, MEDIDAS: 280mm x 350mm, UNID. DE MEDIDA: Unitário	20	11,34	226,80
7504.1120 Pasta arquivo, TIPO: A/Z, MATERIAL: Papel cartão forrado com papel monolúcido 75g/m ² plastificado, LOMBADA: Estreita (aproximadamente 50mm), TAMANHO: Ofício, FERRAGEM: Niquelada, PRENDEDOR: Interno tipo pressão, 2 furos, VISOR: Plástico com etiqueta na lombada, COR: Tigrada, MEDIDAS: Largura: 280mm, Comprimento: 350mm, UNID. DE MEDIDA: Unitário	5	10,29	51,45
7504.1120 Pasta arquivo, TIPO: A/Z, MATERIAL: Papel cartão forrado com papel monolúcido 75g/m ² plastificado, LOMBADA: Estreita (aproximadamente 50mm), TAMANHO: Ofício, FERRAGEM: Niquelada, PRENDEDOR: Interno tipo pressão, 2 furos, VISOR: Plástico com etiqueta na lombada, COR: Tigrada, MEDIDAS: Largura: 280mm, Comprimento: 350mm, UNID. DE MEDIDA: Unitário	8	10,29	82,32
7504.1131 Apontador, TIPO: Escolar, USO: Lápis, MATERIAL: Corpo: Metal, Lâmina: Aço Inoxidável, TAMANHO: Pequeno, FORMATO: Retangular, 1 Furo, CARACTERÍSTICAS ADICIONAIS: Sem depósito, UNID. DE MEDIDA: Unitário	2	0,65	1,30
7504.1131 Apontador, TIPO: Escolar, USO: Lápis, MATERIAL: Corpo: Metal, Lâmina: Aço Inoxidável, TAMANHO: Pequeno, FORMATO: Retangular, 1 Furo, CARACTERÍSTICAS ADICIONAIS: Sem depósito, UNID. DE MEDIDA: Unitário	2	0,65	1,30
7504.1131 Apontador, TIPO: Escolar, USO: Lápis, MATERIAL: Corpo: Metal, Lâmina: Aço Inoxidável, TAMANHO: Pequeno, FORMATO: Retangular, 1 Furo, CARACTERÍSTICAS ADICIONAIS: Sem depósito, UNID. DE MEDIDA: Unitário	3	1,20	3,60



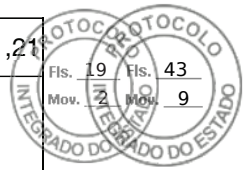
7504.1132 Pasta plastificada, Sem grampo e sem trilho, MATERIAL: Papel cartão plastificado, TAMANHO: Ofício, VARIAÇÃO: +/-5% da dimensão, GRAMATURA: 300g/m2, COR: Diversas, DIMENSÃO: 235x345 mm, UNID. DE MEDIDA: Unitário	24	1,67	40,08
7504.1222 Caixa para correspondência, TIPO: Tripla, MATERIAL: Poliestireno, COR: Fumê, MEDIDA: Altura: 110mm, Largura: 250mm, Comprimento: 350mm (variação de +/- 10%), CARACTERÍSTICAS ADICIONAIS: Articulável, UNID. DE MEDIDA: Unitário	2	21,40	42,80
7504.1222 Caixa para correspondência, TIPO: Tripla, MATERIAL: Poliestireno, COR: Fumê, MEDIDA: Altura: 110mm, Largura: 250mm, Comprimento: 350mm (variação de +/- 10%), CARACTERÍSTICAS ADICIONAIS: Articulável, UNID. DE MEDIDA: Unitário	6	21,40	128,40
7504.1223 Caixa para correspondência, TIPO: Simples, MATERIAL: Poliestireno, COR: Fumê, MEDIDA: Aproximadamente 35x250x350mm, UNID. DE MEDIDA: Unitário	1	7,01	7,01
7504.1223 Caixa para correspondência, TIPO: Simples, MATERIAL: Poliestireno, COR: Fumê, MEDIDA: Aproximadamente 35x250x350mm, UNID. DE MEDIDA: Unitário	8	7,01	56,08
7504.1798 Caneta, TIPO: Marca texto, COR: Amarela, CORPO: Cilíndrico em plástico, TINTA: Composição especial fluorescente à base de água, PONTA: Chanfrada, MEDIDA DO TRAÇO: 2mm a 5mm, TAMPÁ: Com clip, CARACTERÍSTICAS ADICIONAIS: Não sendo recarregável, UNID. DE MEDIDA: Unitário	41	1,10	45,10
7504.1799 Caneta, TIPO: Marca texto, COR: Verde, CORPO: Cilíndrico em plástico, TINTA: Composição especial fluorescente à base de água, PONTA: Chanfrada, MEDIDA DO TRAÇO: 2mm a 5mm, TAMPÁ: Com clip, CARACTERÍSTICAS ADICIONAIS: Não sendo recarregável, UNID. DE MEDIDA: Unitário	12	0,70	8,40
7504.1799 Caneta, TIPO: Marca texto, COR: Verde, CORPO: Cilíndrico em plástico, TINTA: Composição especial fluorescente à base de água, PONTA: Chanfrada, MEDIDA DO TRAÇO: 2mm a 5mm, TAMPÁ: Com clip, CARACTERÍSTICAS ADICIONAIS: Não sendo recarregável, UNID. DE MEDIDA: Unitário	23	1,10	25,30
7504.1800 Caneta, TIPO: Marca texto, COR: Laranja, CORPO: Cilíndrico em plástico, TINTA: Composição especial fluorescente à base de água, PONTA: Chanfrada, MEDIDA DO TRAÇO: 2mm a 5mm, TAMPÁ: Com clip, CARACTERÍSTICAS ADICIONAIS: Não sendo recarregável, UNID. DE MEDIDA: Unitário	8	1,10	8,80
7504.2428 Tinta, USO: Para carimbo autoentintado e almofada, COMPOSIÇÃO: À base de água, COR: Vermelha, EMBALAGEM: Frasco 40ml (com variação 10%), UNID. DE MEDIDA: Unitário	9	2,74	24,66
7504.2429 Régua, USO: Escolar / escritório, MATERIAL: Plástico, ASPECTO: Transparente, ESCALA: Gravada em cm e mm, em baixo relevo, MEDIDA: 300mm, EMBALAGEM: Individual, CARACTERÍSTICAS ADICIONAIS: Isenta de rachaduras, de partes quebradas e com superfície lisa e sem saliências, UNID. DE MEDIDA: Unitário	25	0,49	12,25
7504.2469 Elástico, USO: Escritório, COR: Amarela ou bege, MATERIAL: Látex ou borracha natural, TAMANHO: Nº 18, EMBALAGEM: Pacote ou caixa com 100g, CARACTERÍSTICAS ADICIONAIS: Não tóxico, indeformável, resistente a tração e ao ressecamento, sem pontas, UNID. DE MEDIDA: Unitário	2	1,49	2,98
7504.2469 Elástico, USO: Escritório, COR: Amarela ou bege, MATERIAL: Látex ou borracha natural, TAMANHO: Nº 18, EMBALAGEM: Pacote ou caixa com 100g, CARACTERÍSTICAS ADICIONAIS: Não tóxico, indeformável, resistente a tração e ao ressecamento, sem pontas, UNID.	7	2,44	17,08



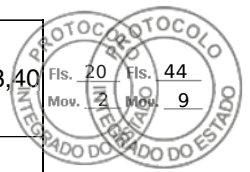
DE MEDIDA: Unitário	7	2,44	17,08
7504.2469 Elástico, USO: Escritório, COR: Amarela ou bege, MATERIAL: Látex ou borracha natural, TAMANHO: Nº 18, EMBALAGEM: Pacote ou caixa com 100g, CARACTERÍSTICAS ADICIONAIS: Não tóxico, indeformável, resistente a tração e ao ressecamento, sem pontas, UNID. DE MEDIDA: Unitário	17	2,44	41,48
7504.2469 Elástico, USO: Escritório, COR: Amarela ou bege, MATERIAL: Látex ou borracha natural, TAMANHO: Nº 18, EMBALAGEM: Pacote ou caixa com 100g, CARACTERÍSTICAS ADICIONAIS: Não tóxico, indeformável, resistente a tração e ao ressecamento, sem pontas, UNID. DE MEDIDA: Unitário	20	1,49	29,80
7504.2493 Espiral, USO: Encadernação, MATERIAL: PVC, COR: Preta, MEDIDA: 45mm, CAPACIDADE: 400 folhas, UNID. DE MEDIDA: Unitário	30	1,58	47,40
7504.2498 Suporte para fita adesiva, USO: Rolo de 12mmx30m, TIPO: De mesa, TAMANHO: Pequeno, MATERIAL: Polipropileno, COR: Preta, CARACTERÍSTICAS ADICIONAIS: Base antiderrapante, tubete e lâmina com mini serrinha em aço, UNID. DE MEDIDA: Unitário	1	5,72	5,72
7504.2498 Suporte para fita adesiva, USO: Rolo de 12mmx30m, TIPO: De mesa, TAMANHO: Pequeno, MATERIAL: Polipropileno, COR: Preta, CARACTERÍSTICAS ADICIONAIS: Base antiderrapante, tubete e lâmina com mini serrinha em aço, UNID. DE MEDIDA: Unitário	3	5,72	17,16
7504.2498 Suporte para fita adesiva, USO: Rolo de 12mmx30m, TIPO: De mesa, TAMANHO: Pequeno, MATERIAL: Polipropileno, COR: Preta, CARACTERÍSTICAS ADICIONAIS: Base antiderrapante, tubete e lâmina com mini serrinha em aço, UNID. DE MEDIDA: Unitário	19	5,72	108,68
7504.2525 Tesoura, TIPO: Forma anatômica, com ponta, USO: Geral, MATERIAL: Cabo: Polipropileno preto, Lâmina: Aço inoxidável, COMPRIMENTO: 21cm (variação de +/- 5%), UNID. DE MEDIDA: Unitário	4	7,69	30,76
7504.3167 Prancheta, TIPO: Portátil, MATERIAL: Em poliestireno, com prendedor de papéis em metal, ASPECTO: Fumê, DIMENSÃO: Largura: 240mm, Comprimento: 320mm (variação de +/- 5%), CARACTERÍSTICAS ADICIONAIS: Sem partes trincadas ou quebradas, UNID. DE MEDIDA: Unitário	1	5,95	5,95
7504.3167 Prancheta, TIPO: Portátil, MATERIAL: Em poliestireno, com prendedor de papéis em metal, ASPECTO: Fumê, DIMENSÃO: Largura: 240mm, Comprimento: 320mm (variação de +/- 5%), CARACTERÍSTICAS ADICIONAIS: Sem partes trincadas ou quebradas, UNID. DE MEDIDA: Unitário	3	5,95	17,85
7504.3172 Caixa arquivo, MATERIAL: Polipropileno corrugado (polionda montada), IMPRESSÃO: Com quadro de identificação na cor preta, COR: Azul, DIMENSÃO APROXIMADA: 135mm x 250mm x 360mm (variação +/- 5%), CARACTERÍSTICAS ADICIONAIS: Desmontável, com furos nas laterais para ventilação, duas abas para sustentação da tampa e trava para fechamento, UNID. DE MEDIDA: Unitário	4.992	3,18	15.874,56
7504.3187 Tinta, USO: Para carimbo autoentintado e almofada, COMPOSIÇÃO: À base de água, COR: Preta, EMBALAGEM: Frasco com 40ml (com variação de +/- 10%), UNID. DE MEDIDA: Unitário	7	2,74	19,18
7504.3187 Tinta, USO: Para carimbo autoentintado e almofada, COMPOSIÇÃO: À base de água, COR: Preta, EMBALAGEM: Frasco com 40ml (com variação de +/- 10%), UNID. DE MEDIDA: Unitário	11	2,74	30,14
7504.4068 Caixa para correspondência, TIPO: Dupla, Fixa, MATERIAL: Poliestireno, DIMENSÃO: Aproximadamente 130x250x360mm, COR: Fumê, UNID. DE MEDIDA: Unitário	2	13,53	27,06



7504.4438 Fita adesiva, TIPO: Dupla face, Rolo, MATERIAL: Filme de polipropileno com adesivo a base de borracha e resina de ambos os lados e liner de papel siliconado, COR: Transparente, MEDIDA: 19mmx30m, UNID. DE MEDIDA: Unitário	14	0,42	5,38
7504.4458 Etiqueta Adesiva, USO: Multiuso, Com mensagem: URGENTE, COR: Fundo vermelho com letras brancas, MEDIDA: Aproximadamente 13x44,5mm., EMBALAGEM: Pacote com 210 unidades (10 folhas com 21 etiquetas por folha), UNID. DE MEDIDA: Unitário	19	1,79	34,01
7504.4468 Organizador de mesa, TIPO: Porta caneta e clips, MODELO: Duplo, MATERIAL: Poliestireno, ASPECTO: Fumê, UNID. DE MEDIDA: Unitário	2	6,40	12,80
7504.4468 Organizador de mesa, TIPO: Porta caneta e clips, MODELO: Duplo, MATERIAL: Poliestireno, ASPECTO: Fumê, UNID. DE MEDIDA: Unitário	5	6,40	32,00
7504.4801 Perfurador de papel, 2 furos, CAPACIDADE DE PERFURAÇÃO: 50 folhas aproximadamente, ESTRUTURA: Metálica pintada, APOIO DA BASE: Em polietileno, PINOS PERFURADORES: Em aço, afiados e duradouros, MOLAS: 2 molas em aço resistente com retração automática, DIÂMETRO DOS FUROS: 6mm aproximadamente, DISTÂNCIA DOS FUROS: 80mm (padrão), MARGEADOR: plástico ou metálico, COR: Preta, UNID. DE MEDIDA: Unitário	28	19,50	546,00
7504.6103 Cola, TIPO: Bastão, COR: Branca, COMPOSIÇÃO: Éter de Poliglucosídeo, EMBALAGEM: Tubo com 40g, CARACTERÍSTICAS ADICIONAIS: Atóxica, lavável, UNID. DE MEDIDA: Unitário	5	4,58	22,90
7504.6103 Cola, TIPO: Bastão, COR: Branca, COMPOSIÇÃO: Éter de Poliglucosídeo, EMBALAGEM: Tubo com 40g, CARACTERÍSTICAS ADICIONAIS: Atóxica, lavável, UNID. DE MEDIDA: Unitário	29	4,58	132,82
7504.6103 Cola, TIPO: Bastão, COR: Branca, COMPOSIÇÃO: Éter de Poliglucosídeo, EMBALAGEM: Tubo com 40g, CARACTERÍSTICAS ADICIONAIS: Atóxica, lavável, UNID. DE MEDIDA: Unitário	53	4,58	242,74
7504.9885 Caneta, TIPO: Pincel marcador permanente, USO: Retroprojeter, CD, COR: Preta., CORPO: Em polipropileno, PONTA: Fina, em poliéster com 1mm, TINTA: À base de álcool, TAMP: Com clip na cor da tinta, CARACTERÍSTICAS ADICIONAIS: Gravação da marca do fabricante no corpo da caneta, UNID. DE MEDIDA: Unitário	33	5,30	174,90
7504.10072 Clips, TIPO: Nº 2/0, FORMATO: Trançado, MATERIAL: Aço niquelado, EMBALAGEM: Caixa com 100 unidades, UNID. DE MEDIDA: Unitário	22	5,00	110,00
7504.10269 Espeto para papel, MATERIAL: Aço, Com ponteira, MEDIDA: 80mm x 80mm x 140mm, ACABAMENTO: Cromado, UNID. DE MEDIDA: Unitário	1	12,00	12,00
7504.10269 Espeto para papel, MATERIAL: Aço, Com ponteira, MEDIDA: 80mm x 80mm x 140mm, ACABAMENTO: Cromado, UNID. DE MEDIDA: Unitário	22	12,00	264,00
7504.10485 Clips, TIPO: Nº 4/0, FORMATO: Paralelo, MATERIAL: Aço niquelado, EMBALAGEM: Caixa com 500g, UNID. DE MEDIDA: Unitário	10	5,50	55,00
7504.10485 Clips, TIPO: Nº 4/0, FORMATO: Paralelo, MATERIAL: Aço niquelado, EMBALAGEM: Caixa com 500g, UNID. DE MEDIDA: Unitário	72	5,50	396,00
7504.10616 Alfinete, USO: Mapa, MATERIAL: Metal com tratamento superficial niquelado, cabeça plástica em formato redondo, COR: Diversas, MEDIDA: Aproximadamente 16mm, EMBALAGEM: Caixa com 50 unidades, UNID. DE MEDIDA: Unitário	5	1,76	8,80
7504.11432 Lápis preto, APRESENTAÇÃO: Pré apontado, sem borracha, GRADUAÇÃO: 2HB, CORPO: Madeira com pintura em verniz na cor preta, FORMATO: Sextavado, COMPRIMENTO: 175mm, CARGA: Mina grafite, CARACTERÍSTICAS ADICIONAIS: O nome do fabricante	1	1,21	1,21

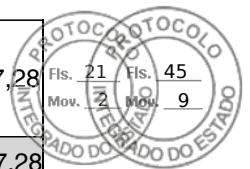


deverá estar impresso no corpo do lápis, UNID. DE MEDIDA: Unitário	1	1,21	1,21
7504.11432 Lápis preto, APRESENTAÇÃO: Pré apontado, sem borracha, GRADUAÇÃO: 2HB, CORPO: Madeira com pintura em verniz na cor preta, FORMATO: Sextavado, COMPRIMENTO: 175mm, CARGA: Mina grafite, CARACTERÍSTICAS ADICIONAIS: O nome do fabricante deverá estar impresso no corpo do lápis, UNID. DE MEDIDA: Unitário	310	1,21	375,10
7504.11915 Pasta suspensa, MATERIAL: Cartão kraft super, COR: Marrom, HASTE: Com cabides plásticos injetados em poliestireno, DIMENSÃO APROXIMADA: 342mm x 265mm (variação de +/- 5%), CARACTERÍSTICAS ADICIONAIS: Pasta vetro lateral para arquivos deslizantes, acompanha grampo plástico, visor e etiqueta, UNID. DE MEDIDA: Unitário	780	0,89	694,20
7504.12187 Grampo, USO: Grampeador, MATERIAL: Aço galvanizado, MEDIDA: 23/13, EMBALAGEM: Caixa com 5000 unidades, UNID. DE MEDIDA: Unitário	2	11,38	22,76
7504.12187 Grampo, USO: Grampeador, MATERIAL: Aço galvanizado, MEDIDA: 23/13, EMBALAGEM: Caixa com 5000 unidades, UNID. DE MEDIDA: Unitário	6	10,87	65,22
7504.19610 Pasta corrugada, Com aba e elástico, MATERIAL: Polipropileno (Polionda), Com aba e elástico, COR: Diversas, MEDIDA: LOMBADA: 20mm, UNID. DE MEDIDA: Unitário	63	1,84	115,92
7504.19610 Pasta corrugada, Com aba e elástico, MATERIAL: Polipropileno (Polionda), Com aba e elástico, COR: Diversas, MEDIDA: LOMBADA: 20mm, UNID. DE MEDIDA: Unitário	95	1,84	174,80
7504.19612 Pasta corrugada, Com aba e elástico, MATERIAL: Polipropileno (Polionda), COR: Diversas, MEDIDA: LOMBADA: 35mm, UNID. DE MEDIDA: Unitário	206	1,99	409,94
7504.35202 Grampeador, TIPO: De mesa, grande, MATERIAL: Estrutura metálica, DIMENSÃO: Aproximadamente 230X50X95mm (com variação de +/- 10%), CAPACIDADE DE GRAMPEAMENTO: Até 60 folhas, TIPO DE GRAMPO: 24/6-8, 26/6-8, 1/2, 23/6-8, 1/4 e 3/8, EMBALAGEM: Caixa com 1 unidade, UNID. DE MEDIDA: Unitário	1	5,61	5,61
7504.39001 Pincel, TIPO: Atômico, COR: Azul, MATERIAL: Plástico rígido, COR: Azul, FORMATO: Corpo: Cilíndrico, Ponta: Boleada, COMPOSIÇÃO: Tinta à base de álcool, ESPESSURA DA PONTA: +/- 8mm, CARACTERÍSTICAS ADICIONAIS: Carga descartável, UNID. DE MEDIDA: Unitário	312	1,03	321,36
7504.39002 Pincel, TIPO: Atômico, MATERIAL: Plástico rígido, COR: Preta, FORMATO: Corpo: Cilíndrico, Ponta: Boleada, COMPOSIÇÃO: Tinta à base de álcool, ESPESSURA DA PONTA: +/- 8mm, CARACTERÍSTICAS ADICIONAIS: Carga descartável, UNID. DE MEDIDA: Unitário	153	1,00	153,00
7504.39005 Pincel, TIPO: Atômico, MATERIAL: Plástico rígido, COR: Vermelha, FORMATO: Corpo: Cilíndrico, Ponta: Boleada, COMPOSIÇÃO: Tinta à base de álcool, ESPESSURA DA PONTA: +/- 8mm, CARACTERÍSTICAS ADICIONAIS: Carga descartável, UNID. DE MEDIDA: Unitário	348	3,00	1.044,00
7504.39574 Espiral, USO: Encadernação, MATERIAL: PVC, COR: Transparente, MEDIDA: 9mm, Comprimento: 33cm, CAPACIDADE: Encadernação de 25 folhas, EMBALAGEM: Pacote com 50 unidades, UNID. DE MEDIDA: Unitário	50	12,00	600,00
7504.46079 Colchete, USO: Encadernação, MATERIAL: Aço latonado, MEDIDA: Número 4 (haste dupla flexível com 4,5cm de comprimento), EMBALAGEM: Caixa com 72 unidades, UNID. DE MEDIDA: Unitário	29	4,00	116,00
7504.48268 Fita adesiva, TIPO: Crepe, MATERIAL: Papel crepado, resina e borracha sintética, COR: Branca, LARGURA: 48mm, EMBALAGEM: Rolo com 50m, UNID. DE MEDIDA: Unitário	20	11,00	220,00



7504.53007 Fita adesiva, TIPO: Empacotamento, MATERIAL: Polipropileno, COR: Transparente, DIMENSÃO: 12mm x 50m, EMBALAGEM: Rolo, UNID. DE MEDIDA: Unitário	26	0,90	23,40
7504.56841 Abraçadeira, Lacre Escadinha, Material: Nylon, CARACTERÍSTICAS ADICIONAIS: Demais informações de acordo com Termo de Referência e/ou Descritivo Técnico do Processo, UNID. DE MEDIDA: Unitário	12	1,72	20,64
7504.59518 Grampeador, TIPO: Alicate, médio, MATERIAL: Corpo: Aço, Apoio: Borracha ou plástico, DIMENSÃO: 165X30X70mm (com variação de +/-10%), CAPACIDADE DE GRAMPEAMENTO: Até 25 folhas de papel 75g/m², TIPO DE GRAMPO: 26/6, EMBALAGEM: Caixa com 1 unidade, UNID. DE MEDIDA: Unitário	1	18,55	18,55
7504.59518 Grampeador, TIPO: Alicate, médio, MATERIAL: Corpo: Aço, Apoio: Borracha ou plástico, DIMENSÃO: 165X30X70mm (com variação de +/-10%), CAPACIDADE DE GRAMPEAMENTO: Até 25 folhas de papel 75g/m², TIPO DE GRAMPO: 26/6, EMBALAGEM: Caixa com 1 unidade, UNID. DE MEDIDA: Unitário	9	18,55	166,95
7504.63711 Caneta esferográfica, Escrita grossa, COR: Vermelha, EMBALAGEM: Caixa com 50 unidades, CARACTERÍSTICAS ADICIONAIS: Demais informações de acordo com Termo de Referência e/ou Descritivo Técnico do Processo, UNID. DE MEDIDA: Unitário	2	0,44	0,88
7504.63711 Caneta esferográfica, Escrita grossa, COR: Vermelha, EMBALAGEM: Caixa com 50 unidades, CARACTERÍSTICAS ADICIONAIS: Demais informações de acordo com Termo de Referência e/ou Descritivo Técnico do Processo, UNID. DE MEDIDA: Unitário	256	0,44	112,64
7504.63755 Molha dedo, TIPO: Pasta, Peso: 12 gramas, CARACTERÍSTICAS ADICIONAIS: Demais informações de acordo com Termo de Referência e/ou Descritivo Técnico do Processo, UNID. DE MEDIDA: Unitário	7	1,23	8,61
7504.63755 Molha dedo, TIPO: Pasta, Peso: 12 gramas, CARACTERÍSTICAS ADICIONAIS: Demais informações de acordo com Termo de Referência e/ou Descritivo Técnico do Processo, UNID. DE MEDIDA: Unitário	376	1,23	462,48
7504.68525 Lápis Borracha, CORPO: Madeira, FORMATO: Cilíndrico ou Sextavado, COMPRIMENTO APROXIMADO: 175mm, APRESENTAÇÃO: Pré apontado, UNID. DE MEDIDA: Unitário	44	4,80	211,20
7504.73864 Grampo trilho, USO: Pasta, MATERIAL: PVC, COR: Branca, MEDIDA: 195 X 7 X 58 mm, EMBALAGEM: Pacote com 50, UNID. DE MEDIDA: Unitário	21	13,00	273,00
7504.81162 Clips, TIPO: Nº 3/0, FORMATO: Paralelo, MATERIAL: Aço niquelado, EMBALAGEM: Caixa com 100 peças, UNID. DE MEDIDA: Unitário	13	3,90	50,70
7504.84932 Clips, TIPO: Nº 1, USO: Papel, MATERIAL: Aço niquelado, FORMATO: Paralelo, EMBALAGEM: Caixa com 100 unidades, CARACTERÍSTICAS ADICIONAIS: Demais informações de acordo com Termo de Referência e/ou Descritivo Técnico do Processo, UNID. DE MEDIDA: Unitário	7	2,98	20,86
7504.85082 Organizador de mesa, TIPO: Porta clips, MODELO: Simples, MATERIAL: Poliestireno, CARACTERÍSTICAS ADICIONAIS: Demais informações de acordo com Termo de Referência e/ou Descritivo Técnico do Processo, UNID. DE MEDIDA: Unitário	1	16,00	16,00
Total Classe (R\$):		12.964	53.677,26
Classe: 7505 -Máquinas, aparelhos e equipamentos para uso em escritório			
Item	Qtde	Preço	Total
7505.7146 Grampeador de mesa, TIPO: Profissional, TAMANHO: Médio, DIMENSÃO: 90mm x 150mm x 285mm, ACIONAMENTO: Manual, CAPACIDADE DE GRAMPEAMENTO: Até 110 folhas de papel 80 g/m², MATERIAL: Corpo em metal, TRILHO: Com escala de ajuste	2	23,64	47,28

de profundidade, ESTOJO DE ALOJAMENTO DOS GRAMPOS: Mola resistente com retração automática, TIPO DE GRAMPO: 9/8 até 9/14 , COR: Preto, UNID. DE MEDIDA: Unitário	2	23,64	47,28
Total Classe (R\$):		2	47,28
Total Grupo (R\$):		40.785	91.754,66



Grupo: 79 - Equipamentos e materiais de limpeza, conservação e desinfecção

Classe: 7901 -Linha química para pisos

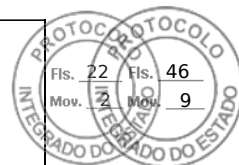
Item	Qtde	Preço	Total
7901.8383 Removedor, Líquido, Concentrado de ceras, impermeabilizantes e bases seladoras com alto poder limpante, COMPOSIÇÃO: À base de água, butilglicol, desengraxante e alcalinizante; pH (1%): mínimo 10, Densidade: 1,01899 - 1,029889, Fogo/incêndio: não inflamável, Solubilidade: solúvel em água, UNID. DE MEDIDA: Litro	1	7,60	7,60
7901.8383 Removedor, Líquido, Concentrado de ceras, impermeabilizantes e bases seladoras com alto poder limpante, COMPOSIÇÃO: À base de água, butilglicol, desengraxante e alcalinizante; pH (1%): mínimo 10, Densidade: 1,01899 - 1,029889, Fogo/incêndio: não inflamável, Solubilidade: solúvel em água, UNID. DE MEDIDA: Litro	8	7,60	60,80
Total Classe (R\$):		9	68,40

Classe: 7903 -Linha para dispenser

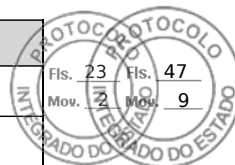
Item	Qtde	Preço	Total
7903.5410 Dispenser, USO: Papel higiênico rolo de 300m, Plástico ABS resistente, MEDIDA: Altura: 28cm, Largura: 27cm, Profundidade: 14cm, Tampa frontal basculante, Trava de segurança, Fixação através de bucha expansíveis, UNID. DE MEDIDA: Unitário	3	22,47	67,41
Total Classe (R\$):		3	67,41

Classe: 7905 -Sacos para coleta de lixo

Item	Qtde	Preço	Total
7905.106 Saco plástico de lixo, USO: Coleta de resíduos domiciliares, COR: Preto, CAPACIDADE: 100 litros (20kg), ESPESSURA MÍNIMA: 0,08mm, MATÉRIA-PRIMA: Confeccionado com resinas termoplásticas, virgens ou recicladas, com o emprego de pigmentos e aditivos compatíveis que não interfiram nas características de resistência e opacidade, com solda contínua, homogênea e uniforme, EMBALAGEM: Pacote com 50 unidades, constando marca, fabricante, quantidade, dimensão, tipo de resíduo, capacidade nominal em litros e kg, PESO MÍNIMO DO PACOTE: 2,800kg, CARACTERÍSTICAS ADICIONAIS: Lote de cor uniforme, UNIDADE DE FORNECIMENTO: Pacote, UNID. DE MEDIDA: Unitário	12	36,00	432,00
7905.1919 Saco plástico de lixo, USO: Coleta de resíduos domiciliares, COR: Preto, CAPACIDADE: 50 litros (10kg), ESPESSURA MÍNIMA: 0,06mm, MATÉRIA-PRIMA: Confeccionado com resinas termoplásticas, virgens ou recicladas, com o emprego de pigmentos e aditivos compatíveis que não interfiram nas características de resistência e opacidade, com solda contínua, homogênea e uniforme, EMBALAGEM: Pacote com 50 unidades, constando marca, fabricante, quantidade, dimensão, tipo de resíduo, capacidade nominal em litros e kg, PESO MÍNIMO DO PACOTE: 1,400kg, CARACTERÍSTICAS ADICIONAIS: Lote de cor uniforme, UNIDADE DE FORNECIMENTO: Pacote, UNID. DE MEDIDA: Unitário	70	7,79	545,30



7905.4382 Saco plástico de lixo, USO: Coleta de resíduos domiciliares, COR: Preto, CAPACIDADE: 40 litros (8kg), ESPESSURA MÍNIMA: 0,08mm, MATÉRIA-PRIMA: Confeccionado com resinas termoplásticas, virgens ou recicladas, com o emprego de pigmentos e aditivos compatíveis que não interfiram nas características de resistência e opacidade, com solda contínua, homogênea e uniforme, EMBALAGEM: Pacote com 100 unidades, constando marca, fabricante, quantidade, dimensão, tipo de resíduo, capacidade nominal em litros e kg, PESO MÍNIMO DO PACOTE: 1,400kg, CARACTERÍSTICAS ADICIONAIS: Lote de cor uniforme, UNIDADE DE FORNECIMENTO: Pacote, UNID. DE MEDIDA: Unitário	2	10,90	21,80
7905.4382 Saco plástico de lixo, USO: Coleta de resíduos domiciliares, COR: Preto, CAPACIDADE: 40 litros (8kg), ESPESSURA MÍNIMA: 0,08mm, MATÉRIA-PRIMA: Confeccionado com resinas termoplásticas, virgens ou recicladas, com o emprego de pigmentos e aditivos compatíveis que não interfiram nas características de resistência e opacidade, com solda contínua, homogênea e uniforme, EMBALAGEM: Pacote com 100 unidades, constando marca, fabricante, quantidade, dimensão, tipo de resíduo, capacidade nominal em litros e kg, PESO MÍNIMO DO PACOTE: 1,400kg, CARACTERÍSTICAS ADICIONAIS: Lote de cor uniforme, UNIDADE DE FORNECIMENTO: Pacote, UNID. DE MEDIDA: Unitário	25	10,90	272,50
Total Classe (R\$):		109	1.271,60
Classe: 7907 -Linha insumos e complementos			
Item	Qtde	Preço	Total
7907.64015 Álcool Isopropílico, GRAU DE PUREZA: 99,8%, EMBALAGEM: Frasco com 1 litro, UNID. DE MEDIDA: Unitário	2	5,90	11,80
Total Classe (R\$):		2	11,80
Classe: 7909 -Vassouras, escovas e rodos			
Item	Qtde	Preço	Total
7909.186 Escova TIPO: Sanitária, com suporte redondo, MATERIAL: Cabo e base em polipropileno, cerdas em nylon sintético ou polipropileno, FORMATO: Redondo, MEDIDA: Cerdas: Comprimento mínimo (saliente) de 2cm e espessura média de 0,60mm (variação +/- 10%), com fixação firme e resistente ao cabo, Base: Diâmetro de 13,5cm (variação +/- 10%), Cabo: Altura aproximadamente de 40cm (variação +/- 10%), UNID. DE MEDIDA: Unitário	5	3,18	15,90
Total Classe (R\$):		5	15,90
Classe: 7910 -Utensílios para limpeza e conservação			
Item	Qtde	Preço	Total
7910.64 Lixeira, TIPO: Sem tampa, USO: Escritório, MATERIAL: Polipropileno, MEDIDA: Altura: 25cm, Diâmetro: 25cm, COR: Preta, CAPACIDADE: 12 litros (variação de +/- 10%), UNID. DE MEDIDA: Unitário	6	8,00	48,00
7910.35837 Lixeira, TIPO: Redonda de 23L, MATERIAL: Polipropileno, Cor: Marrom, MEDIDA: Diâmetro: 240mm, Altura: 610mm, CARACTERÍSTICAS ADICIONAIS: Para coleta de resíduos orgânicos, Com tampa vai e vem e adesivo de resíduos orgânicos, UNID. DE MEDIDA: Unitário	20	8,00	160,00
Total Classe (R\$):		26	208,00
Total Grupo (R\$):		154	1.643,11
Grupo: 83 - Bandeiras, flâmulas, tecidos, aviamentos e barracas			



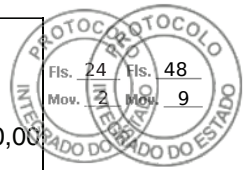
Classe: 8301 -Bandeiras, flâmulas, medalhas, troféus e afins			
Item	Qtde	Preço	Total
8301.50056 Bandeira, Município de Curitiba, DIMENSÃO: 2 (dois) panos, Com 0,90m x 1,28m, CONFECCIONADA: Em tergal de primeira linha, Bordada, Dupla face, ACABAMENTO: Tarja reforçada, cor branca, Com dois ilhoses para passagem de cordão para fixação em mastro, CARACTERÍSTICAS ADICIONAIS: Cores nos exatos tons oficiais, UNID. DE MEDIDA: Unitário	4	120,00	480,00
8301.90947 Bandeira, TIPO: Nacional do Brasil, APRESENTAÇÃO: Dupla face, CARACTERÍSTICAS ADICIONAIS: Demais informações de acordo com Termo de Referência e/ou Descritivo Técnico do Processo, UNID. DE MEDIDA: Unitário	4	120,00	480,00
8301.90948 Bandeira, TIPO: Estado do Paraná, APRESENTAÇÃO: Dupla face, CARACTERÍSTICAS ADICIONAIS: Demais informações de acordo com Termo de Referência e/ou Descritivo Técnico do Processo, UNID. DE MEDIDA: Unitário	4	120,00	480,00
Total Classe (R\$):		12	1.440,00

Classe: 8303 -Tecidos, couros, aviamentos e similares			
Item	Qtde	Preço	Total
8303.64348 Barbante, MATERIAL: 100% Algodão, NÚMERO: 4/8, 8 fios, COR: Natural, Rolo com 400g, UNID. DE MEDIDA: Unitário	1	5,49	5,49
8303.64348 Barbante, MATERIAL: 100% Algodão, NÚMERO: 4/8, 8 fios, COR: Natural, Rolo com 400g, UNID. DE MEDIDA: Unitário	2	5,49	10,98
Total Classe (R\$):		3	16,47
Total Grupo (R\$):		15	1.456,47

Grupo: 85 - Artigos de higiene

Classe: 8502 -Sabonetes			
Item	Qtde	Preço	Total
8502.4029 Sabonete, TIPO: Líquido cremoso opaco (perolado), USO: Higiene das mãos, MEDIDA DE PH: Entre 6,0 e 8,0, COMPOSIÇÃO: À base de lauril éter sulfato de sódio, cocoamidopropil betaína, fragrância e demais substâncias permitidas, FRAGRÂNCIA: Erva doce, lavanda ou floral, EMBALAGEM: Bombona plástica com 5 litros, com tampa rosqueável e lacre de segurança, constando número de lote, data de fabricação e/ou validade e demais exigências conforme legislação vigente, UNID. DE MEDIDA: Unitário	31	15,88	492,28
Total Classe (R\$):		31	492,28

Classe: 8504 -Artigos de papel para higiene			
Item	Qtde	Preço	Total
8504.12134 Toalha de papel, TIPO: Interfolhada, PADRÃO: 2 dobras, COMPOSIÇÃO: Fibras 100% virgens, não recicladas, COR: Branca, DIMENSÃO: 19,5cm x 20cm (variação de +/- 10%), GRAMATURA: 27g/m ² a 29g/m ² , EMBALAGEM: Fardo com 1000 folhas, embaladas internamente em 4 maços de 250 folhas cada, CARACTERÍSTICAS ADICIONAIS: De primeira qualidade, alta absorção, sem odor, UNID. DE MEDIDA: Unitário	769	12,50	9.612,50
8504.13859 Guardanapo de papel, TIPO: Folha simples, COMPOSIÇÃO: Papel de fibra 100% celulósica virgem, DIMENSÕES: Largura: 33cm, Comprimento: 33cm (variação de +/- 10%), COR: Branco, EMBALAGEM: Pacote plástico com 50 unidades, UNID. DE MEDIDA: Unitário	100	2,14	214,00



8504.16690 Papel higiênico, TIPO: Gofrado, folha dupla de alta qualidade e alta absorção, USO: Dispenser, MEDIDA: Largura: 10cm, Comprimento: 250m (variação de +/- 2%), FRAGRÂNCIA: Neutra, COR: Branco, COMPOSIÇÃO: 100% fibras de celulose virgem, não reciclado, EMBALAGEM: Rolo com 250m, CARACTERÍSTICAS ADICIONAIS: Ausência de furos, rasgos, manchas, cheiro ou quaisquer substâncias nocivas à saúde, UNID. DE MEDIDA: Unitário	150	9,00	1.350,00
---	-----	------	----------

Total Classe (R\$): 1.019 11.176,50

Total Grupo (R\$): 1.050 11.668,78

Grupo: 89 - Gêneros alimentícios

Classe: 8906 -Laticínios e derivados

Item	Qtde	Preço	Total
8906.1512 Leite, TIPO: UHT Integral, ASPECTO: Líquido, PROCESSO FABRICAÇÃO: Pasteurizado, COMPOSIÇÃO: Leite de vaca e estabilizantes, ODOR: Característico, SABOR: Característico, CARACTERÍSTICAS ADICIONAIS: Isento de sujidades e quaisquer substâncias estranhas a sua natureza, EMBALAGEM: Caixa longa vida, com 1 litro, UNID. DE MEDIDA: Unitário	179	5,09	911,11

Total Classe (R\$): 179 911,11

Classe: 8907 -Alimentos industrializados

Item	Qtde	Preço	Total
8907.35312 Adoçante dietético, ASPECTO: Líquido incolor translúcido, APRESENTAÇÃO: Com bico dosador, COMPOSIÇÃO: Água, edulcorante natural glicosídeos de steviol, edulcorante artificial sucralose e conservante benzoato de sódio, Aspectos Microbiológicos: Coliformes a 35°C/g (ml), CARACTERÍSTICAS ADICIONAIS: 100% solúvel em água, isento de partículas em suspensão, pH 7, não contendo glúten, zero calorias, não contendo açúcar adicionado, EMBALAGEM: Frasco plástico, com tampa e lacre de segurança, PESO LÍQUIDO: 80ml, UNID. DE MEDIDA: Unitário	16	3,65	58,40

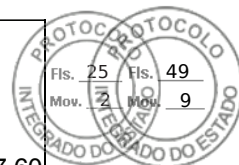
Total Classe (R\$): 16 58,40

Classe: 8910 -Café, chá e açúcar

Item	Qtde	Preço	Total
8910.1242 Açúcar, TIPO: Refinado, CLASSIFICAÇÃO: De primeira, COMPOSIÇÃO: Sacarose de cana de açúcar, TEOR MÍNIMO DE SACAROSE: 99,0% p/p, COR: Branco, AROMA: Próprio, CARACTERÍSTICAS ADICIONAIS: Isento de sujidades, substâncias estranhas de qualquer natureza e não conter glúten, EMBALAGEM: Saco plástico de 5kg, constando a data de validade e demais exigências conforme legislação vigente, UNID. DE MEDIDA: Unitário	1	18,00	18,00

8910.1242 Açúcar, TIPO: Refinado, CLASSIFICAÇÃO: De primeira, COMPOSIÇÃO: Sacarose de cana de açúcar, TEOR MÍNIMO DE SACAROSE: 99,0% p/p, COR: Branco, AROMA: Próprio, CARACTERÍSTICAS ADICIONAIS: Isento de sujidades, substâncias estranhas de qualquer natureza e não conter glúten, EMBALAGEM: Saco plástico de 5kg, constando a data de validade e demais exigências conforme legislação vigente, UNID. DE MEDIDA: Unitário	32	17,98	575,36
--	----	-------	--------

8910.1332 Café, TIPO: Torrado e moído, CATEGORIA: Tradicional, INGREDIENTES: 100% café, predominantemente espécie arábica, FRAGRÂNCIA: Moderada, AROMA: Fraco a moderado, ACIDEZ: Baixa, AMARGOR: Fraco a moderadamente, SABOR: Razoavelmente característico, SABOR RESIDUAL: Regular, DEFEITOS: Média interferência, ADSTRINGÊNCIA:	263	25,20	6.627,60
--	-----	-------	----------



Moderada, CORPO: Pouco encorpado a encorpado, QUALIDADE DA BEBIDA: Rio a melhor, QUALIDADE GLOBAL: Regular a ligeiramente bom, INTERVALO DE NOTAS DA QUALIDADE GLOBAL: 5,9 - 4,5, CARACTERÍSTICAS ADICIONAIS: Isento de sujidades, impurezas, substâncias estranhas a sua natureza e não conter glúten, EMBALAGEM: Pacote aluminizado com fechamento à vácuo, constando a data de validade e demais exigências conforme legislação vigente, PESO LÍQUIDO: 500g, UNID. DE MEDIDA: Unitário	263	25,20	6.627,60
8910.2072 Açúcar, TIPO: Refinado, CLASSIFICAÇÃO: De primeira, COMPOSIÇÃO: Sacarose de cana de açúcar, TEOR MÍNIMO DE SACAROSE: 99,0% p/p, COR: Branco, AROMA: Próprio, CARACTERÍSTICAS ADICIONAIS: Isento de sujidades, substâncias estranhas de qualquer natureza e não conter glúten, EMBALAGEM: Saco plástico de 1kg, constando a data de validade e demais exigências conforme legislação vigente, UNID. DE MEDIDA: Unitário	40	4,30	172,00
8910.6363 Chá, Mate queimado, SABOR: Natural, TIPO: Pronto para o preparo, INGREDIENTES: Erva mate tostada, CARACTERÍSTICAS ADICIONAIS: Isento de sujidades e/ou substâncias estranhas a sua natureza, Caixa, PESO LÍQUIDO: 500g, UNID. DE MEDIDA: Unitário	40	5,65	226,00
8910.6363 Chá, Mate queimado, SABOR: Natural, TIPO: Pronto para o preparo, INGREDIENTES: Erva mate tostada, CARACTERÍSTICAS ADICIONAIS: Isento de sujidades e/ou substâncias estranhas a sua natureza, Caixa, PESO LÍQUIDO: 500g, UNID. DE MEDIDA: Unitário	49	5,65	276,85
Total Classe (R\$):	425		7.895,81
Total Grupo (R\$):	620		8.865,32
Total Geral (R\$):	60.407		183.516,83

DEMONSTRATIVO DA CONCILIAÇÃO BENS MÓVEIS DEZEMBRO/2025
CONTROLE PATRIMONIAL GPM - Gestão Patrimonial de Móveis

Inserir dados relatório - Resumo Patrimonial Contábil

CLASSIFICAÇÃO	VALOR TOTAL DO IMOBILIZADO (R\$)			VALOR DEPRECIADO ACUMULADO (R\$)				JUSTIFICATIVA NOTA EXPLICATIVA
	CONTA CONTÁBIL	GPM	BALANCETE/ SIAFIC	CONTA DEPRECIACÃO	GPM	BALANCETE/ SIAFIC	DIFERENÇA	
MÁQUINAS, APARELHOS, EQUIPAMENTOS E FERRAMENTAS	123110100	RS 493.540,02	RS 493.540,02					
APARELHOS DE MEDIÇÃO E ORIENTAÇÃO	123110101	RS -	RS -					
APARELHOS E EQUIPAMENTOS DE COMUNICAÇÃO	123110102	RS 40.179,22	RS 40.179,22					
APARELHOS, EQUIPAMENTOS E UTENSÍLIOS MÉDICOS, ODONTOLÓGICOS, LABORATORIAIS E HOSPITALARES	123110103	RS 132,68	RS 132,68					
APARELHOS E EQUIPAMENTOS PARA ESPORTES E DIVERSÕES	123110104	RS -	RS -					
EQUIPAMENTO DE PROTEÇÃO, SEGURANÇA E SOCORRO	123110105	RS 20.199,37	RS 20.199,37					
MÁQUINAS E EQUIPAMENTOS INDUSTRIAIS	123110106	RS -	RS -					
MÁQUINAS E EQUIPAMENTOS ENERGÉTICOS	123110107	RS 180.700,00	RS 180.700,00					
MÁQUINAS E EQUIPAMENTOS GRÁFICOS	123110108	RS 2.132,65	RS 2.132,65					
MÁQUINAS, FERRAMENTAS E UTENSÍLIOS DE OFICINA	123110109	RS -	RS -					
EQUIPAMENTOS, PEÇAS E ACESSÓRIOS PARA AUTOMÓVEIS	123110112	RS -	RS -					
EQUIPAMENTOS, PEÇAS E ACESSÓRIOS MARÍTIMOS	123110113	RS -	RS -					
EQUIPAMENTOS, PEÇAS E ACESSÓRIOS AERONÁUTICOS	123110114	RS -	RS -					
EQUIPAMENTOS, PEÇAS E ACESSÓRIOS DE PROTEÇÃO AO VOO	123110115	RS -	RS -					
EQUIPAMENTOS DE MERGULHO E SALVAMENTO	123110116	RS -	RS -					
EQUIPAMENTOS DE MANOBRAS E PATRULHAMENTO	123110117	RS -	RS -					
EQUIPAMENTOS DE PROTEÇÃO E VIGILÂNCIA AMBIENTAL	123110118	RS -	RS -					
MÁQUINAS, EQUIPAMENTOS E UTENSÍLIOS AGROPECUÁRIOS	123110119	RS -	RS -					
MÁQUINAS, EQUIPAMENTOS E UTENSÍLIOS RODOVIÁRIOS	123110120	RS 25,54	RS 25,54					
EQUIPAMENTOS HIDRÁULICOS E ELÉTRICOS	123110121	RS 14.608,50	RS 14.608,50					
OUTRAS MÁQUINAS, APARELHOS, EQUIPAMENTOS E FERRAMENTAS	123110199	RS 235.562,06	RS 235.562,06					
BENS DE INFORMÁTICA	123110200	RS 534.323,90	RS 534.323,90					
EQUIPAMENTOS DE PROCESSAMENTO DE DADOS	123110201	RS 534.323,90	RS 534.323,90	123810102	RS 64.709,24	RS 64.709,24	RS -	
EQUIPAMENTOS DE TECNOLOGIA DA INFORMAÇÃO	123110202	RS -	RS -					
MÓVEIS E UTENSÍLIOS	123110300	RS 992.783,12	RS 992.783,12					
APARELHOS E UTENSÍLIOS DOMÉSTICOS	123110301	RS 277.790,81	RS 277.790,81	123810103	RS 143.739,75	RS 143.739,75	RS -	
MÁQUINAS E UTENSÍLIOS DE ESCRITÓRIO	123110302	RS 52.095,30	RS 52.095,30					
MOBILIÁRIO EM GERAL	123110303	RS 662.897,01	RS 662.897,01					
UTENSÍLIOS EM GERAL	123110304	RS -	RS -					
MATERIAIS CULTURAIS, EDUCACIONAIS E DE COMUNICAÇÃO	123110400	RS 45.824,93	RS 45.824,93					
COLEÇÕES E MATERIAIS BIBLIOGRÁFICOS	123110402	RS -	RS -					
DISCOTECAS E FILMOTECAS	123110403	RS -	RS -					
INSTRUMENTOS MUSICAIS E ARTÍSTICOS	123110404	RS -	RS -	123810104	RS 6.595,50	RS 6.595,50	RS -	
EQUIPAMENTOS PARA ÁUDIO, VÍDEO E FOTO	123110405	RS 45.881,93	RS 45.881,93					
OBRAS DE ARTE E PEÇAS PARA EXPOSIÇÃO	123110406	RS 143,00	RS 143,00					
OUTROS MATERIAIS CULTURAIS, EDUCACIONAIS E DE COMUNICAÇÃO	123110499	RS -	RS -					
VEÍCULOS	123110500	RS 99.800,00	RS 99.800,00					
VEÍCULOS EM GERAL	123110501	RS -	RS -					
VEÍCULOS FERROVIÁRIOS	123110502	RS -	RS -					
VEÍCULOS DE TRACÇÃO MECÂNICA	123110503	RS 99.800,00	RS 99.800,00	123810105	RS 2.164,34	RS 2.164,34	RS -	
AERONAVES	123110505	RS -	RS -					
EMBARCAÇÕES	123110506	RS -	RS -					
PEÇAS E CONJUNTOS DE REPOSIÇÃO	123110600	RS -	RS -	123810106	RS -	RS -	RS -	
BENS MÓVEIS EM ANDAMENTO	123110700	RS -	RS -	ND				
BENS MÓVEIS EM ALMOXARIFADO	123110800	RS -	RS -					
ESTOQUE INTERNO	123110801	RS -	RS -					
ARMAMENTOS	123110900	RS -	RS -	123810108	RS -	RS -	RS -	
SEMOVENTES	123111000	RS -	RS -					
BENS MÓVEIS - ATIVOS DE CONCESSÃO	123111100	RS -	RS -					
DEMAIS BENS MÓVEIS	123119900	RS -	RS -					
BENS MÓVEIS A CLASSIFICAR	123119908	RS -	RS -	123810199	RS -	RS -	RS -	
OUTROS BENS MÓVEIS	123119999	RS -	RS -					
Total		RS 2.166.271,97	RS 2.166.271,97	Total	RS 274.996,90	RS 274.996,90	RS -	



Atenção!
É necessário que as datas apresentadas nos relatórios sejam as mesmas!

12000000 - ATIVO NÃO CIRCULANTE	18.786.184,86	5.014.175,13	4.704.592,29	10.095.767,70	D				
12300000 - IMOBILIZADO	18.786.184,86	5.014.175,13	4.704.592,29	10.095.767,70	D				
12310000 - BENS MÓVEIS	2.064.764,03	940.009,03	838.501,09	2.166.271,97	D				
12311000 - BENS MÓVEIS - CONSOLIDAÇÃO	2.064.764,03	940.009,03	838.501,09	2.166.271,97	D				
123110100 - MÁQUINAS, APARELHOS, EQUIPAMENTOS E FERRAMENTAS	361.705,01	417.819,96	285.984,95	493.540,02	D				
123110102 - APARELHOS E EQUIPAMENTOS DE COMUNICAÇÃO	43.590,60	2.249,00	5.660,38	40.179,22	D				
123110103 - APARELHOS, EQUIPAMENTOS E UTENSÍLIOS MÉDICOS, ODONTOLÓGICOS, LABORATORIAIS E HOSPITALARES	975,30	0,00	842,82	132,68	D				
123110105 - EQUIPAMENTO DE PROTEÇÃO, SEGURANÇA E SOCORRO	22.533,06	240.900,00	243.233,69	20.199,37	D				
123110107 - MÁQUINAS E EQUIPAMENTOS ENERGÉTICOS	179.948,83	751,17	0,00	180.700,00	D				
123110108 - MÁQUINAS E EQUIPAMENTOS GRÁFICOS	1.728,64	419,79	15,78	2.132,65	D				
123110120 - MÁQUINAS, EQUIPAMENTOS E UTENSÍLIOS RODOVIÁRIOS	1.528,02	0,00	1.502,48	25,54	D				
123110121 - EQUIPAMENTOS HIDRÁULICOS E ELÉTRICOS	18.138,30	0,00	3.529,80	14.608,50	D				
123110199 - OUTRAS MÁQUINAS, APARELHOS, EQUIPAMENTOS E FERRAMENTAS	93.059,91	166.946,50	24.444,35	235.562,06	D				
123110200 - BENS DE INFORMÁTICA	553.470,00	293.013,94	312.160,04	534.323,90	D				
123110201 - EQUIPAMENTOS DE PROCESSAMENTO DE DADOS	553.470,00	293.013,94	312.160,04	534.323,90	D				
123110300 - MÓVEIS E UTENSÍLIOS	1.053.411,81	174.017,53	234.646,22	992.783,12	D				
123110301 - APARELHOS E UTENSÍLIOS DOMÉSTICOS	300.012,90	27.560,49	49.782,58	277.790,81	D				
123110302 - MÁQUINAS E UTENSÍLIOS DE ESCRITÓRIO	45.141,86	10.380,00	3.426,56	52.095,30	D				
123110303 - MOBILIÁRIO EM GERAL	708.257,05	136.077,04	181.437,08	662.897,01	D				
123110400 - MATERIAIS CULTURAIS, EDUCACIONAIS E DE COMUNICAÇÃO	48.279,02	3.256,79	5.709,88	45.824,93	D				
123110405 - EQUIPAMENTOS PARA ÁUDIO, VÍDEO E FOTO	48.243,02	3.148,79	5.709,88	45.881,93	D				
123110406 - OBRAS DE ARTE E PEÇAS PARA EXPOSIÇÃO	36,00	107,00	0,00	143,00	D				
123110500 - VEÍCULOS	47.898,19	51.901,81	0,00	99.800,00	D				
123110503 - VEÍCULOS DE TRACÇÃO MECÂNICA	47.898,19	51.901,81	0,00	99.800,00	D				
123810100 - (-) DEPRECIACÃO ACUMULADA	555.095,00	528.166,09	248.067,99	274.996,90	C				
BENS MÓVEIS									
123810101 - (-) DEPRECIACÃO ACUMULADA DE MÁQUINAS, APARELHOS, EQUIPAMENTOS E FERRAMENTAS	39.652,33	74.053,17	92.188,91	57.788,07	C				
123810102 - (-) DEPRECIACÃO ACUMULADA DE BENS DE INFORMÁTICA	363.759,73	354.737,66	55.647,17	64.709,24	C				
123810103 - (-) DEPRECIACÃO ACUMULADA DE MÓVEIS E UTENSÍLIOS	123.642,91	51.453,54	71.550,38	143.739,75	C				
123810104 - (-) DEPRECIACÃO ACUMULADA DE MATERIAIS CULTURAIS, EDUCACIONAIS E DE COMUNICAÇÃO	3.216,60	3.017,98	6.396,88	6.595,50	C				
123810105 - (-) DEPRECIACÃO ACUMULADA DE VEÍCULOS	24.783,43	44.903,74	22.284,65	2.164,34	C				

RELATÓRIO RESUMO PATRIMONIAL CONTÁBIL



Posição em: 31/12/2025

Órgão: JUNTA COMERCIAL DO PARANÁ- com hierarquia

RESUMO PATRIMONIAL - DETALHADO		REGISTRO VALOR ORIGINAL			VALOR TOTAL						
Código Contábil	Classificação	Quantidade	Valor Total	Quantidade (A) + (B) + (C) + (D)	Varição valor reavaliação (B) + (D)	Valor Total (Aquisição)	Valor Total (Aquisição/Reavaliação)(A)	Depreciação mensal (B) + (C) + (D)	Depreciação acumulada (B) + (C) + (D)	Valor residual (B) + (C) + (D)	Valor líquido (A) + (B) + (C) + (D)
123110102	Aparelhos e Equipamentos de Comunicação	105	R\$ 46.856,43	105	-R\$ 6.677,21	R\$ 46.856,43	R\$ 40.179,22	R\$ 305,22	R\$ 4.395,60	R\$ 8.035,86	R\$ 35.783,62
123110103	Aparelhos, Equipamentos e Utensílios Médico-Odontológico, Laboratorial e Hospitalar	3	R\$ 1.007,80	3	-R\$ 875,12	R\$ 1.007,80	R\$ 132,68	R\$ 3,34	R\$ 4,74	R\$ 26,54	R\$ 127,94
123110301	Aparelhos e Utensílios Domésticos	116	R\$ 296.474,46	116	-R\$ 18.683,65	R\$ 296.474,46	R\$ 277.790,81	R\$ 2.285,56	R\$ 30.786,37	R\$ 27.779,00	R\$ 247.004,44
123110105	Equipamento de Proteção, Segurança e Socorro	73	R\$ 33.820,81	73	-R\$ 13.621,44	R\$ 33.820,81	R\$ 20.199,37	R\$ 180,49	R\$ 2.256,55	R\$ 2.019,87	R\$ 17.942,82
123110201	Equipamentos de Processamento de Dados	979	R\$ 2.090.393,72	979	-R\$ 1.556.069,82	R\$ 2.090.393,72	R\$ 534.323,90	R\$ 10.306,31	R\$ 64.709,24	R\$ 53.432,24	R\$ 469.614,66
123110121	Equipamentos e Utensílios Hidráulicos e Elétricos	5	R\$ 14.608,50	5	R\$ 0,00	R\$ 14.608,50	R\$ 14.608,50	R\$ 111,60	R\$ 1.493,79	R\$ 1.460,85	R\$ 13.114,71
123110405	Equipamentos para Áudio, Vídeo e Foto	67	R\$ 69.216,93	67	-R\$ 23.535,00	R\$ 69.216,93	R\$ 45.681,93	R\$ 430,38	R\$ 6.595,50	R\$ 4.568,26	R\$ 39.086,43
123110107	Máquinas e Equipamentos Energéticos	8	R\$ 180.700,00	8	R\$ 0,00	R\$ 180.700,00	R\$ 180.700,00	R\$ 1.380,28	R\$ 27.443,31	R\$ 18.070,00	R\$ 153.256,69
123110108	Máquinas e Equipamentos Gráficos	10	R\$ 3.564,00	10	-R\$ 1.431,35	R\$ 3.564,00	R\$ 2.132,65	R\$ 32,58	R\$ 46,25	R\$ 213,28	R\$ 2.086,40
123110120	Máquinas, Equipamentos e Utensílios Rodoviários	2	R\$ 1.320,00	2	-R\$ 1.294,46	R\$ 1.320,00	R\$ 25,54	R\$ 1,95	R\$ 5,86	R\$ 2,56	R\$ 19,68
123110302	Máquinas, Instalações e Utensílios de Escritório	66	R\$ 120.003,81	66	-R\$ 67.908,51	R\$ 120.003,81	R\$ 52.095,30	R\$ 437,78	R\$ 5.179,67	R\$ 5.209,57	R\$ 46.915,63
123110199	Máquinas, Utensílios e Equipamentos Diversos	151	R\$ 278.500,41	151	-R\$ 42.938,35	R\$ 278.500,41	R\$ 235.562,06	R\$ 2.016,99	R\$ 22.141,97	R\$ 23.556,03	R\$ 213.420,09
123110303	Mobiliário em Geral	2.122	R\$ 885.413,44	2.122	-R\$ 222.516,43	R\$ 885.413,44	R\$ 662.897,01	R\$ 6.338,75	R\$ 107.773,71	R\$ 66.181,90	R\$ 554.151,30
123110406	Obras de Arte e Peças para Museu	143	R\$ 143,00	143	R\$ 0,00	R\$ 143,00	R\$ 143,00	R\$ 0,00	R\$ 0,00	R\$ 0,00	R\$ 0,00

OBS.: Valor Depreciação disponível a partir 25/12/2019.

Memória de Cálculo
 INCORPORADOS ATÉ 2018 - NÃO AVALIADOS (A) VALOR LÍQUIDO = VALOR AQUISIÇÃO
 INCORPORADOS ATÉ 2018 - AVALIADOS (B) VALOR LÍQUIDO = VALOR REAVALIAÇÃO - DEPRECIACÃO
 INCORPORADOS APÓS 2019 - NÃO AVALIADOS (C) VALOR LÍQUIDO = VALOR AQUISIÇÃO - DEPRECIACÃO
 INCORPORADOS APÓS 2019 - AVALIADOS (D) VALOR LÍQUIDO = VALOR REAVALIAÇÃO - DEPRECIACÃO
 VALOR REAVALIADO = VALOR REAVALIAÇÃO (B) + VALOR REAVALIAÇÃO (D)
 VALOR DEPRECIADO = VALOR DEPRECIACÃO (B) + VALOR DEPRECIACÃO (C) + VALOR DEPRECIACÃO (D)
 VARIAÇÃO VALOR REAVALIAÇÃO VALOR DE AQUISIÇÃO - (REAVALIAÇÃO (B) + REAVALIAÇÃO (D))

Incorporados até 2018
 Valor Total Médio = Quantidade (B) * (R\$ Unitário Médio (A) + Variação Valor Reavaliação (B))

Usuário Solicitante: BRUNO PURCKOTE GONCALVES Data de Emissão: 08/01/2026 16:51

Página 1 de 2

RELATÓRIO RESUMO PATRIMONIAL CONTÁBIL



Posição em: 31/12/2025

Órgão: JUNTA COMERCIAL DO PARANÁ- com hierarquia

RESUMO PATRIMONIAL - DETALHADO		REGISTRO VALOR ORIGINAL				VALOR TOTAL					
Código Contábil	Classificação	Quantidade	Valor Total	Quantidade (A) + (B) + (C) + (D)	Varição valor reavaliação (B) + (D)	Valor Total (Aquisição)	Valor Total (Aquisição/Reavaliação)(A)	Depreciação mensal (B) + (C) + (D)	Depreciação acumulada (B) + (C) + (D)	Valor residual (B) + (C) + (D)	Valor líquido (A) + (B) + (C) + (D)
123110503	Veículos de Tração Mecânica	2	R\$ 108.330,45	2	-R\$ 8.530,45	R\$ 108.330,45	R\$ 99.800,00	R\$ 1.524,87	R\$ 2.164,34	R\$ 9.980,00	R\$ 97.635,66
TOTAL:		3.852	R\$ 4.130.353,76	3.852	-R\$ 1.964.081,79	R\$ 4.130.353,76	R\$ 2.166.271,97	R\$ 25.356,12	R\$ 274.996,90	R\$ 220.535,96	R\$ 1.890.160,08

OBS.: Valor Depreciação disponível a partir 25/12/2019.

Memória de Cálculo
 INCORPORADOS ATÉ 2018 - NÃO AVALIADOS (A) VALOR LÍQUIDO = VALOR AQUISIÇÃO
 INCORPORADOS ATÉ 2018 - AVALIADOS (B) VALOR LÍQUIDO = VALOR REAVALIAÇÃO - DEPRECIÇÃO
 INCORPORADOS APÓS 2019 - NÃO AVALIADOS (C) VALOR LÍQUIDO = VALOR AQUISIÇÃO - DEPRECIÇÃO
 INCORPORADOS APÓS 2019 - AVALIADOS (D) VALOR LÍQUIDO = VALOR REAVALIAÇÃO - DEPRECIÇÃO
 VALOR REAVALIADO = VALOR REAVALIAÇÃO (B) + VALOR REAVALIAÇÃO (D)
 VALOR DEPRECIADO = VALOR DEPRECIÇÃO (B) + VALOR DEPRECIÇÃO (C) + VALOR DEPRECIÇÃO (D)
 VARIAÇÃO VALOR REAVALIAÇÃO VALOR DE AQUISIÇÃO - (REAVALIAÇÃO (B) + REAVALIAÇÃO (D))

Incorporados até 2018
 Valor Total Médio = Quantidade (B) * (R\$ Unitário Médio (A) + Variação Valor Reavaliação (B))

Usuário Solicitante: BRUNO PURCKOTE GONCALVES Data de Emissão: 08/01/2026 16:51

INFORME DE VARIAÇÕES

Código Contábil	Classificação	Incorporações	Valor líquido total	Desincorporações	Valor líquido total	Movimentações DE outros órgãos	Valor líquido total	Movimentações PARA outros órgãos	Valor líquido total
123110102	Aparelhos e Equipamentos de Comunicação	1	R\$ 2.249,00	0	R\$ 0,00	0	R\$ 0,00	63	R\$ 2.180,58
123110103	Aparelhos, Equipamentos e Utensílios Médico-Odontológico, Laboratorial e Hospitalar	0	R\$ 0,00	0	R\$ 0,00	0	R\$ 0,00	0	R\$ 0,00
123110301	Aparelhos e Utensílios Domésticos	0	R\$ 0,00	0	R\$ 0,00	0	R\$ 0,00	4	R\$ 15.694,54
123110105	Equipamento de Proteção, Segurança e Socorro	0	R\$ 0,00	0	R\$ 0,00	0	R\$ 0,00	0	R\$ 0,00
123110201	Equipamentos de Processamento de Dados	0	R\$ 0,00	0	R\$ 0,00	0	R\$ 0,00	0	R\$ 0,00
123110121	Equipamentos e Utensílios Hidráulicos e Elétricos	0	R\$ 0,00	0	R\$ 0,00	0	R\$ 0,00	0	R\$ 0,00
123110405	Equipamentos para Áudio, Vídeo e Foto	0	R\$ 0,00	0	R\$ 0,00	0	R\$ 0,00	0	R\$ 0,00
123110107	Máquinas e Equipamentos Energéticos	0	R\$ 0,00	0	R\$ 0,00	0	R\$ 0,00	0	R\$ 0,00
123110108	Máquinas e Equipamentos Gráficos	0	R\$ 0,00	0	R\$ 0,00	0	R\$ 0,00	1	R\$ 15,74
123110120	Máquinas, Equipamentos e Utensílios Rodoviários	0	R\$ 0,00	0	R\$ 0,00	0	R\$ 0,00	0	R\$ 0,00
123110302	Máquinas, Instalações e Utensílios de Escritório	0	R\$ 0,00	0	R\$ 0,00	0	R\$ 0,00	0	R\$ 0,00
123110199	Máquinas, Utensílios e Equipamentos Diversos	0	R\$ 0,00	0	R\$ 0,00	0	R\$ 0,00	44	R\$ 24.347,02
123110303	Mobiliário em Geral	0	R\$ 0,00	0	R\$ 0,00	0	R\$ 0,00	82	R\$ 7.569,97
123110406	Obras de Arte e Peças para Museu	0	R\$ 0,00	0	R\$ 0,00	0	R\$ 0,00	0	R\$ 0,00
123110503	Veículos de Tração Mecânica	0	R\$ 0,00	0	R\$ 0,00	0	R\$ 0,00	0	R\$ 0,00

* As Movimentações DE Outros Órgãos são aquelas que aumentam o valor do Ativo do Órgão/Entidade (Cessão/Comodato/Empréstimo, Doação entre Adm. Direta/Indireta, Transferência entre Órgãos)

** As Movimentações PARA Outros Órgãos são aquelas que diminuem o valor do Ativo do Órgão/Entidade (Cessão/Comodato/Empréstimo, Doação entre Adm. Direta/Indireta, Transferência entre Órgãos)



Atenção!
É necessário que as datas apresentadas nos relatórios sejam as mesmas!

DEMONSTRATIVO DA CONCILIAÇÃO BENS IMOVEIS DEZEMBRO/2025

CONTROLE PATRIMONIAL GPI - Gestão Patrimonial de Imóveis

CLASSIFICAÇÃO	VALOR TOTAL DO IMOBILIZADO (R\$)				VALOR DEPRECIADO ACUMULADO (R\$)				JUSTIFICATIVA NOTA EXPLICATIVA	
	CONTA CONTÁBIL	GPI	BALANCETE/ SIAFC	BALANCETE/ SIAFC	CONTA DEPRECIACÃO	GPI	BALANCETE/ SIAFC	DIFERENÇA		
BENS DE USO ESPECIAL	123210100	RS	13.783.873,40	RS	13.783.873,40					
IMÓVEIS DE CIÊNCIAS	123210101	RS	-	RS	-					
IMÓVEIS COMERCIAIS	123210102	RS	13.783.873,40	RS	13.783.873,40					
EDIFÍCIOS	123210103	RS	-	RS	-					
TERRENOS/OLIBERAS	123210104	RS	-	RS	-					
PARANIZANDOLOPES	123210105	RS	-	RS	-					
IMÓVEIS DE USO EDUCACIONAL	123210108	RS	-	RS	-	123810201	RS	125.380,78	RS	-
FABRILAS, PARQUES E RESERVAS	123210110	RS	-	RS	-					
MUSEUS/PALACIOS	123210113	RS	-	RS	-					
LABORATÓRIOS/OBSERVATORIOS	123210114	RS	-	RS	-					
HOSPITAIS E UNIDADES DE SAÚDE	123210115	RS	-	RS	-					
ESTACIONAMENTOS E GARAGENS	123210121	RS	-	RS	-					
OUTROS BENS IMOVEIS DE USO ESPECIAL	123210199	RS	-	RS	-					
BENS DOMINICAIS	123210200	RS	3.546.000,01	RS	3.546.000,01	123810202	RS	-	RS	-
DEPRECIACÃO	123210201	RS	3.546.000,01	RS	3.546.000,01					
TERRENOS	123210213	RS	-	RS	-					
OUTROS BENS DOMINICAIS	123210299	RS	-	RS	-					
BENS DE USO COMUM DO POVO	123210300	RS	-	RS	-	123810203	RS	-	RS	-
ALIAS	123210301	RS	-	RS	-					
BENS DO PATRIMONIO CULTURAL	123210302	RS	-	RS	-					
BENS IMOVEIS EM ANDAMENTO	123210303	RS	-	RS	-					
ORÇANOS EM ANDAMENTO	123210304	RS	-	RS	-					
ESTUDIOS E PROJETOS	123210305	RS	-	RS	-					
INSTALACOES	123210306	RS	-	RS	-					
DEMAS BENS IMOVEIS	123210307	RS	-	RS	-					
IMÓVEIS EM POSSE DE TERCEIROS	123210308	RS	-	RS	-	123810299	RS	-	RS	-
BENS IMOVEIS A CLASSIFICAR	123210309	RS	-	RS	-					
BENS IMOVEIS A ALIENAR	123210310	RS	-	RS	-					
TOTAL IMOVEIS		RS	17.329.873,41	RS	17.329.873,41	TOTAL DEPREC	RS	125.380,78	RS	125.380,78



Governo do Estado do Paraná
Balancete

123200000 - BENS IMÓVEIS	17.329.873,41	3.546.000,01	3.546.000,01	17.329.873,41	D
123210000 - BENS IMOVEIS - CONSOLIDAÇÃO	17.329.873,41	3.546.000,01	3.546.000,01	17.329.873,41	D
123210100 - BENS DE USO ESPECIAL	17.329.873,41	0,00	3.546.000,01	13.783.873,40	D
123210102 - IMÓVEIS COMERCIAIS	17.329.873,41	0,00	3.546.000,01	13.783.873,40	D
123210400 - BENS DOMINICAIS	0,00	3.546.000,01	0,00	3.546.000,01	D
123210401 - EDIFÍCIOS	0,00	3.546.000,01	0,00	3.546.000,01	D
123810200 - (-) DEPRECIACÃO ACUMULADA - BENS IMÓVEIS	53.357,58	0,00	72.023,20	125.380,78	C
123810201 - (-) DEPRECIACÃO ACUMULADA DE BENS DE USO ESPECIAL	53.357,58	0,00	72.023,20	125.380,78	C



ESTADO DO PARANÁ
Secretaria de Estado da Administração e da Previdência – SEAP
Departamento de Patrimônio do Estado-DPE
Gestão Patrimonial de Imóveis



Resumo Patrimonial

Conta Contábil 019800

RESUMO PATRIMONIAL IMÓVEL					ÓRGÃO RESPONSÁVEL: JUCEPAR													
Identificação do Imóvel			Identificação da Ocupação		RESUMO CONTÁBIL PATRIMONIAL													
Pasta CPE	Município	Proprietário	Órgão de Ocupação	Unidade Funcional	Terreno % de Ocupação	Edificação % de Ocupação	Qtde de Edificação	Valor Terreno	Valor Edificação	Benefícios (Não Agrega Valor)	Varição do Valor Reavaliado (Informativo)	Valor Residual	Valor Depreciável	Valor Depreciado na Data (R\$)	Valor Depreciado Acumulado(R\$)	Valor Líquido Edificação	Total do Imobilizado	Valor Total Líquido Contábil
787	Curitiba	Junta Comercial do Paraná	JUCEPAR	Registro Público de Empresas Mercantis e Afins	100,00	100,00	1	1.396.007,22	1.892.992,78		132.635,15			0,00	41.645,84	1.851.346,94	3.289.000,00	3.247.354,16
790	Curitiba	Junta Comercial do Paraná	JUCEPAR	Centro de Documentação e Treinamento	100,00	100,00	7	1.961.694,32	1.584.305,69					0,00	25.909,18	1.558.396,51	3.546.000,01	3.520.090,83
11672	Curitiba	Junta Comercial do Paraná	JUCEPAR	Nova Sede Administrativa da Jucepar	100,00	100,00	1	1.316.181,30	9.178.692,10					0,00	57.825,76	9.120.866,34	10.494.873,40	10.437.047,64
TOTAIS							9	4.673.882,84	12.655.990,57		132.635,15			0,00	125.380,78	12.530.609,79	17.329.873,41	17.204.492,63



ESTADO DO PARANÁ
Secretaria de Estado da Administração e da Previdência – SEAP
Departamento de Patrimônio do Estado-DPE
Gestão Patrimonial de Imóveis



Resumo Patrimonial

Conta Contábil	RESUMO CONTÁBIL PATRIMONIAL													
	Terreno % de Ocupação	Edificação % de Ocupação	Qtde de Edificação	Valor Terreno	Valor Edificação	Benfeitorias (Não Agrega Valor)	Varição do Valor Reavaliado (Informativo)	Valor Residual	Valor Depreciável	Valor Depreciado na Data (R\$)	Valor Depreciado Acumulado(R\$)	Valor Líquido Edificação	Total do Imobilizado	Valor Total Líquido Contábil
019800	100,00	33,33	9	4.673.882,84	12.655.990,57		132.635,15			0,00	125.380,78	12.530.609,79	17.329.873,41	17.204.492,63
TOTAIS			9	4.673.882,84	12.655.990,57		132.635,15			0,00	125.380,78	12.530.609,79	17.329.873,41	17.204.492,63



PROCOLO: 25.232.911-0
INTERESSADO: Junta Comercial do Paraná - JUCEPAR
ASSUNTO: Conciliação dos Valores Relativos ao Patrimônio

DESPACHO Nº 0107/2026 - DCG/SEFA

Trata o expediente de envio das conciliações dos valores relativos ao patrimônio, em cumprimento a Resolução SEFA 935 de 16 de outubro de 2025.

Em relação ao processo enviado, cumpre informar que o objeto foi cumprido. Destarte, restitui-se o expediente à entidade entendendo-se que o mesmo pode ser arquivado, sendo certo que, em havendo necessidade, poderá se desarquivar.

Restrito ao exposto, é o Despacho.

Curitiba, *datado e assinado digitalmente.*

Jéssica de Fátima Dombroski
Agente Profissional – SEFA/DCG
Diretoria de Contabilidade-Geral – SEFA/DCG

De acordo,

Rafael Alves de Lara Bertagnolli
Chefe do Departamento de Normatização Contábil - DCG/DNC
Diretoria de Contabilidade-Geral – SEFA/DCG

De acordo encaminhe-se para providências.

Rafael Florêncio Batista
Diretor-Adjunto de Contabilidade-Geral do Estado – DCG/SEFA
CRC-PR 063.677/O-0



ePROTOCOLO



Documento: **DESP0107_202625.232.9110JUCEPAR.pdf**.

Assinatura Qualificada realizada por: **Rafael Alves de Lara Bertagnolli** em 19/01/2026 13:24.

Assinatura Avançada realizada por: **Jéssica de Fátima Dombroski (XXX.111.359-XX)** em 19/01/2026 09:33 Local: SEFA/DCG/DNC, **Rafael Florencio Batista (XXX.494.889-XX)** em 19/01/2026 18:28 Local: SEFA/DCG.

Inserido ao protocolo **25.232.911-0** por: **Jéssica de Fátima Dombroski** em: 19/01/2026 09:33.



Documento assinado nos termos do Art. 38 do Decreto Estadual nº 7304/2021.

A autenticidade deste documento pode ser validada no endereço:
<https://www.eprotocolo.pr.gov.br/spiweb/validarDocumento> com o código:



PROTOCOLO: 25.232.911-0
INTERESSADO: Junta Comercial do paran  – JUCEPAR
ASSUNTO: Concilia o Banc ria

Despacho n  0314/2026 – DCG/SEFA

Em cumprimento ao Decreto n. 2.575, de 30 de agosto de 2019, constatou-se que o  rgo atendeu ao solicitado quanto ao envio da concilia o banc ria do m s de dezembro, de 2025.

Conforme an lise da concilia o banc ria realizada por esta DCG, verificou-se que os saldos do Balancete e dos extratos banc rios e informa es do sistema SEI–CED conferem. Sendo assim, sugere-se o arquivamento deste protocolado na origem.

Curitiba, *datado e assinado digitalmente.*

Jussara Amorim do Nascimento
Diretoria de Contabilidade-Geral – SEFA/DCG

De acordo.

Rafael Alves de Lara Bertagnolli
Chefe da Coordena o de Normatiza o Cont bil – SEFA/DCG
Diretoria de Contabilidade-Geral – SEFA/DCG

De acordo encaminhe-se para provid ncias.

Rafael Flor ncio Batista
Diretor – Adjunto de Contabilidade Geral do Estado
CRC-PR 063.677/O-0



ePROTOCOLO



Documento: **DESP0314_202525.232.9110DCG_SEFAJUCEPAR.pdf**.

Assinatura Qualificada realizada por: **Rafael Alves de Lara Bertagnolli** em 02/03/2026 11:41.

Assinatura Avançada realizada por: **Jussara Amorim do Nascimento (XXX.918.922-XX)** em 02/03/2026 10:00 Local: SEFA/DCG, **Rafael Florencio Batista (XXX.494.889-XX)** em 02/03/2026 12:40 Local: SEFA/DCG.

Inserido ao protocolo **25.232.911-0** por: **Jussara Amorim do Nascimento** em: 02/03/2026 10:00.



Documento assinado nos termos do Art. 38 do Decreto Estadual nº 7304/2021.

A autenticidade deste documento pode ser validada no endereço:
<https://www.eprotocolo.pr.gov.br/spiweb/validarDocumento> com o código:



ePROTOCOLO



Documento: **3331JUCEPAR.pdf**.

Assinatura Avançada realizada por: **Jussara Amorim do Nascimento (XXX.918.922-XX)** em 02/03/2026 10:00 Local: SEFA/DCG.

Inserido ao protocolo **25.232.911-0** por: **Jussara Amorim do Nascimento** em: 02/03/2026 10:00.



Documento assinado nos termos do Art. 38 do Decreto Estadual nº 7304/2021.

A autenticidade deste documento pode ser validada no endereço:
<https://www.eprotocolo.pr.gov.br/spiweb/validarDocumento> com o código:

Governo do Estado do Paraná
Programação de Desembolso Extra-orçamentária

Encerrado até Dezembro

Número	UG Emitente	UG Pagadora	Data Emissão	Status	Credor	Nome do Credor	UG 2	Valor	Data de Prog.	Fonte	OB
2025PD001783	333100	333100	16/12/25	Contabilizado	01229291000157	ANDERSEN BALLAO ADVOCACIA		256,65	18/12/25	869	2025OB001722
2025PD001782	333100	333100	16/12/25	Contabilizado	18010354000182	POSTO DE MOLAS A & R LTDA		46,30	18/12/25	869	2025OB001721
2025PD001781	333100	333100	16/12/25	Contabilizado	11065243000124	LUQUINI CONTABILIDADE LTDA		92,40	18/12/25	869	2025OB001720
2025PD001778	333100	333100	16/12/25	Contabilizado	00949069000166	CANAA CONSULTORIA EMPRESARIAL LTDA		128,30	18/12/25	869	2025OB001719
2025PD001776	333100	333100	16/12/25	Contabilizado	03110972948	SOLANGE DE PAULA CRUZ PIERI		128,30	18/12/25	869	2025OB001718
2025PD001775	333100	333100	16/12/25	Contabilizado	29363168000143	FERNANDO ANCIOTO CONTABILIDADE S/S LTDA		128,30	18/12/25	869	2025OB001717
2025PD001772	333100	333100	16/12/25	Contabilizado	77612679000102	CONTALEX ASSESSORIA E CONTABILIDADE LTDA		102,80	18/12/25	869	2025OB001716
2025PD001743	333100	333100	16/12/25	Contabilizado	03608727000144	ESCRITORIO CONTÁBIL PRIMAVERA LTDA		185,20	18/12/25	869	2025OB001715
2025PD001261	333100	333100	25/09/25	Contabilizado	54486610920	MAURI ZANATO		98,10	26/09/25	869	2025OB001180
2025PD001256	333100	333100	25/09/25	Contabilizado	07219056000180	KIGI SISTEMAS LTDA		46,30	26/09/25	869	2025OB001178
2025PD001254	333100	333100	25/09/25	Contabilizado	01204420000152	CONTARDI CONTABILIDADE LTDA		128,30	26/09/25	869	2025OB001177
2025PD001253	333100	333100	25/09/25	Contabilizado	02389279970	Renato Kleber Borba		192,25	26/09/25	869	2025OB001176
2025PD000599	333100	333100	20/05/25	Contabilizado	54486610920	MAURI ZANATO		98,10	21/05/25	869	2025OB000585
2025PD000305	333100	333100	18/03/25	Contabilizado	03002042994	CRISTIA MARIA ANTONOVICZ		98,10	19/03/25	869	2025OB000302
2025PD000304	333100	333100	17/03/25	Contabilizado	30460647806	MATHEUS MARCEL BUENO CATOZZI		36,70	19/03/25	869	2025OB000301
2025PD000303	333100	333100	17/03/25	Contabilizado	35409223934	IVONE MARIA BUENO MOREIRA		36,70	19/03/25	869	2025OB000300
								R\$1.802,80			

Governo do Estado do Paraná
7948 | Gerencial Despesa - UG/UO | Por Natureza. Fonte. Mês e Ano

Exercício	Mês	UG	UO	P/A	Fonte	Natureza	Descrição	Orcamento Inicial	Orcamento Atualizado	Empenhado	Liquidado	Pago	
2025	1	270000 - SECRETARIA DE ESTADO DA ADMINISTRAÇÃO E DA PREVIDÊNCIA	3331 - Junta Comercial do Paraná	8047	501 - Outros Recursos não Vinculados	33903930	Serviços de Assistência à Saúde do Servidor	0,00	0,00	26.966,46	7.878,72	7.878,72	
2025	2	270000 - SECRETARIA DE ESTADO DA ADMINISTRAÇÃO E DA PREVIDÊNCIA	3331 - Junta Comercial do Paraná	8047	501 - Outros Recursos não Vinculados	33903930	Serviços de Assistência à Saúde do Servidor	0,00	0,00	0,00	7.878,72	7.878,72	
2025	3	270000 - SECRETARIA DE ESTADO DA ADMINISTRAÇÃO E DA PREVIDÊNCIA	3331 - Junta Comercial do Paraná	8047	501 - Outros Recursos não Vinculados	33903930	Serviços de Assistência à Saúde do Servidor	0,00	0,00	0,00	7.889,70	0,00	
2025	4	270000 - SECRETARIA DE ESTADO DA ADMINISTRAÇÃO E DA PREVIDÊNCIA	3331 - Junta Comercial do Paraná	8047	501 - Outros Recursos não Vinculados	33903930	Serviços de Assistência à Saúde do Servidor	0,00	0,00	27.475,81	7.889,70	15.779,40	
2025	5	270000 - SECRETARIA DE ESTADO DA ADMINISTRAÇÃO E DA PREVIDÊNCIA	3331 - Junta Comercial do Paraná	8047	501 - Outros Recursos não Vinculados	33903930	Serviços de Assistência à Saúde do Servidor	0,00	0,00	0,00	8.265,72	8.265,72	
2025	6	270000 - SECRETARIA DE ESTADO DA ADMINISTRAÇÃO E DA PREVIDÊNCIA	3331 - Junta Comercial do Paraná	8047	501 - Outros Recursos não Vinculados	33903930	Serviços de Assistência à Saúde do Servidor	0,00	0,00	0,00	8.279,34	8.279,34	
2025	7	270000 - SECRETARIA DE ESTADO DA ADMINISTRAÇÃO E DA PREVIDÊNCIA	3331 - Junta Comercial do Paraná	8047	501 - Outros Recursos não Vinculados	33903930	Serviços de Assistência à Saúde do Servidor	0,00	0,00	30.779,01	8.279,34	8.279,34	
2025	8	270000 - SECRETARIA DE ESTADO DA ADMINISTRAÇÃO E DA PREVIDÊNCIA	3331 - Junta Comercial do Paraná	8047	501 - Outros Recursos não Vinculados	33903930	Serviços de Assistência à Saúde do Servidor	0,00	0,00	0,00	8.554,97	8.554,97	
2025	9	270000 - SECRETARIA DE ESTADO DA ADMINISTRAÇÃO E DA PREVIDÊNCIA	3331 - Junta Comercial do Paraná	8047	501 - Outros Recursos não Vinculados	33903930	Serviços de Assistência à Saúde do Servidor	0,00	0,00	0,00	8.883,26	8.883,26	
2025	10	270000 - SECRETARIA DE ESTADO DA ADMINISTRAÇÃO E DA PREVIDÊNCIA	3331 - Junta Comercial do Paraná	8047	501 - Outros Recursos não Vinculados	33903930	Serviços de Assistência à Saúde do Servidor	0,00	0,00	30.779,01	8.943,55	8.943,55	
2025	11	270000 - SECRETARIA DE ESTADO DA ADMINISTRAÇÃO E DA PREVIDÊNCIA	3331 - Junta Comercial do Paraná	8047	501 - Outros Recursos não Vinculados	33903930	Serviços de Assistência à Saúde do Servidor	0,00	0,00	-5.959,75	8.816,26	8.816,26	
2025	12	270000 - SECRETARIA DE ESTADO DA ADMINISTRAÇÃO E DA PREVIDÊNCIA	3331 - Junta Comercial do Paraná	8047	501 - Outros Recursos não Vinculados	33903930	Serviços de Assistência à Saúde do Servidor	0,00	0,00	1.500,00	9.084,26	9.084,26	
										RS111.640,54	RS100.643,54	RS	100.643,54



Governo do Estado do Paraná

0013 - Execução dos Restos a Pagar (Por UG)

Exercício: 2025

Detalhamento			RP Inscrito (A)	RP Cancelado (B)	RP Líquido (A-B)	Pago (c)					
						1	2	3	13	Total	Saldo
333100	319011	Vencimentos e Vantagens Fixas - Pessoal Civil	49.721,73	0,00	49.721,73	49.721,73	0,00	0,00	-49.721,73	0,00	49.721,73
333100	319013	Obrigações Patronais	657,57	0,00	657,57	0,00	0,00	0,00	0,00	0,00	657,57
333100	319113	Obrigações Patronais	130.067,80	0,00	130.067,80	0,00	0,00	0,00	0,00	0,00	130.067,80
333100	335041	Contribuições	16.594,26	0,00	16.594,26	16.594,26	0,00	0,00	-16.594,26	0,00	16.594,26
333100	339030	Material de Consumo	22.913,04	0,00	22.913,04	807,69	183,00	0,00	-990,69	0,00	22.913,04
333100	339033	Passagens e Despesas com Locomoção	411,15	0,00	411,15	104,89	0,00	282,32	-387,21	0,00	411,15
333100	339036	Outros Serviços de Terceiros - Pessoa Física	4.942,11	0,00	4.942,11	0,00	0,00	0,00	0,00	0,00	4.942,11
333100	339037	Locação de Mão-de-Obra	380.876,06	0,00	380.876,06	186.477,99	168.604,72	0,00	-355.082,71	-0,00	380.876,06
333100	339039	Outros Serviços de Terceiros - Pessoa Jurídica	269.909,03	0,00	269.909,03	130.369,62	9.930,00	0,00	-140.299,62	0,00	269.909,03
333100	339040	Serviços de Tecnologia da Informação e Comunicação - Pessoa Jurídica	1.067.996,15	0,00	1.067.996,15	667.568,06	15.485,90	0,00	-683.053,96	0,00	1.067.996,15
333100	339046	Auxílio-Alimentação	2.631,36	0,00	2.631,36	0,00	0,00	0,00	0,00	0,00	2.631,36
333100	339047	Obrigações Tributárias e Contributivas	16.821,72	0,00	16.821,72	16.821,72	0,00	0,00	-16.821,72	0,00	16.821,72
333100	449052	Equipamentos e Material Permanente	25.920,40	0,00	25.920,40	0,00	0,00	0,00	0,00	0,00	25.920,40
Total			1.989.462,38	0,00	1.989.462,38	1.068.465,96	194.203,62	282,32	-1.262.951,90	0,00	1.989.462,38

Impresso por Bruno Purckote Gonçalves em 27/04/2026 11:26 - Dados atualizados em: 27/04/2026 00:00:04



QDD Quadro de Detalhamento Ação, Natureza e Fonte - Oficial até o mês 12 / 2025

Exercício: 2025

Unidade Gestora / Unidade Orçamentária / Ação / Programa de Trabalho / Grupo de Despesa / Natureza Despesa	Identificador Exercício Fonte	Fonte	Fonte Detalhada	Marcador de Fonte	Meta Física	Região Intermediária	Município	Orçamento Inicial	Disponibilidade Orçamentária	Contingenciado	Valores Bloqueados por alterações em andamento	Orçamento Atualizado	Total Descentralizações (Recebidas e Concedidas)	Pré Empenhado	Saldo p/ Pré - Empenho	Despesas Empenhadas	Saldo Disponível à Empenhar	Despesas Liquidadas	Despesas Pagas
333100								58.384.334,00	37.807.587,46	538.728,00	0,00	38.457.856,00	-111.540,54	30.213.050,19	7.594.537,27	30.213.050,19	7.594.537,27	28.241.518,22	28.161.032,33
3331 - Junta Comercial do Paraná								58.384.334,00	37.807.587,46	538.728,00	0,00	38.457.856,00	-111.540,54	30.213.050,19	7.594.537,27	30.213.050,19	7.594.537,27	28.241.518,22	28.161.032,33
8047 - Gestão do Registro Público de Empresas no Estado do Paraná								57.561.858,00	36.985.111,46	538.728,00	0,00	37.635.380,00	-111.540,54	29.632.280,38	7.352.831,08	29.632.280,38	7.352.831,08	27.710.748,41	27.630.262,52
F333123125208047 - Gestão do Registro Público de Empresas no Estado do Paraná								57.561.858,00	36.985.111,46	538.728,00	0,00	37.635.380,00	-111.540,54	29.632.280,38	7.352.831,08	29.632.280,38	7.352.831,08	27.710.748,41	27.630.262,52
1 - PESSOAL E ENCARGOS SOCIAIS								13.122.177,00	13.356.986,00	0,00	0,00	13.356.986,00	0,00	13.139.007,09	217.978,91	13.139.007,09	217.978,91	13.139.007,09	13.084.856,90
319011	1	501	000250	0000	0	4100	9999999	10.032.000,00	10.160.646,00	0,00	0,00	10.160.646,00	0,00	10.024.310,92	136.335,08	10.024.310,92	136.335,08	10.024.310,92	9.970.160,73
319013	1	501	000250	0000	0	4100	9999999	360.000,00	350.000,00	0,00	0,00	350.000,00	0,00	329.355,77	20.644,23	329.355,77	20.644,23	329.355,77	329.355,77
319016	1	501	000250	0000	0	4100	9999999	1.068.000,00	1.116.000,00	0,00	0,00	1.116.000,00	0,00	1.095.682,16	20.317,84	1.095.682,16	20.317,84	1.095.682,16	1.095.682,16
319092	1	501	000250	0000	0	4100	9999999	10.000,00	42.354,00	0,00	0,00	42.354,00	0,00	22.451,18	19.902,82	22.451,18	19.902,82	22.451,18	22.451,18
319094	1	501	000250	0000	0	4100	9999999	0,00	25.000,00	0,00	0,00	25.000,00	0,00	10.767,72	14.232,28	10.767,72	14.232,28	10.767,72	10.767,72
319113	1	501	000250	0000	0	4100	9999999	1.652.177,00	1.662.986,00	0,00	0,00	1.662.986,00	0,00	1.656.439,34	6.546,66	1.656.439,34	6.546,66	1.656.439,34	1.656.439,34
3 - OUTRAS DESPESAS CORRENTES								9.298.456,00	15.575.822,46	538.728,00	0,00	16.226.091,00	-111.540,54	15.433.887,80	141.934,66	15.433.887,80	141.934,66	13.896.141,47	13.869.805,77
335041	1	501	000250	0000	0	4100	9999999	200.000,00	10.000,00	100.000,00	0,00	110.000,00	0,00	7.900,00	2.100,00	7.900,00	2.100,00	7.900,00	7.900,00
					1	4101	9999999	0,00	0,00	0,00	0,00	0,00	0,00	0,00	0,00	0,00	0,00	0,00	0,00
335085	1	501	000250	0000	0	4100	9999999	0,00	183.977,00	0,00	0,00	183.977,00	0,00	182.162,09	1.814,91	182.162,09	1.814,91	182.162,09	182.162,09
339008	1	501	000250	0000	0	4100	9999999	0,00	5.334,00	0,00	0,00	5.334,00	0,00	5.333,75	0,25	5.333,75	0,25	5.333,75	5.333,75
339014	1	501	000250	0000	0	4100	9999999	140.000,00	70.000,00	70.000,00	0,00	140.000,00	0,00	60.000,00	10.000,00	60.000,00	10.000,00	60.000,00	60.000,00
339030	1	501	000250	0000	0	4100	9999999	230.456,00	153.791,00	115.228,00	0,00	269.019,00	0,00	120.914,74	32.876,26	120.914,74	32.876,26	112.813,49	112.813,49
339033	1	501	000250	0000	0	4100	9999999	205.000,00	132.500,00	102.500,00	0,00	235.000,00	0,00	99.431,09	33.068,91	99.431,09	33.068,91	99.064,67	99.064,67
339036	1	501	000250	0000	0	4100	9999999	60.000,00	30.000,00	30.000,00	0,00	60.000,00	0,00	21.730,00	8.270,00	21.730,00	8.270,00	21.730,00	21.730,00
339037	1	501	000250	0000	0	4100	9999999	2.200.000,00	2.299.997,00	0,00	0,00	2.299.997,00	0,00	2.299.997,00	0,00	2.299.997,00	0,00	2.039.198,90	2.012.863,20
339039	1	501	000250	0000	0	4100	9999999	2.571.000,00	2.714.151,46	0,00	0,00	2.825.692,00	-111.540,54	2.709.691,71	4.459,75	2.709.691,71	4.459,75	2.468.711,64	2.468.711,64
339040	1	501	000250	0000	0	4100	9999999	227.000,00	1.311.906,00	113.500,00	0,00	1.425.406,00	0,00	1.311.906,00	0,00	1.311.906,00	0,00	931.569,09	931.569,09
					1	4101	9999999	2.000.000,00	7.000.000,00	0,00	0,00	7.000.000,00	0,00	7.000.000,00	0,00	7.000.000,00	0,00	6.352.836,42	6.352.836,42
339046	1	501	000250	0000	0	4100	9999999	1.450.000,00	1.656.666,00	0,00	0,00	1.656.666,00	0,00	1.614.821,42	41.844,58	1.614.821,42	41.844,58	1.614.821,42	1.614.821,42
339092	1	501	000250	0000	0	4100	9999999	15.000,00	7.500,00	7.500,00	0,00	15.000,00	0,00	0,00	7.500,00	0,00	7.500,00	0,00	0,00
4 - INVESTIMENTOS								25.141.225,00	1.115.066,00	0,00	0,00	1.115.066,00	0,00	1.059.385,49	55.680,51	1.059.385,49	55.680,51	675.599,85	675.599,85
449051	1	501	000250	0000	7	4101	4106902	0,00	55.680,00	0,00	0,00	55.680,00	0,00	0,00	55.680,00	0,00	55.680,00	0,00	0,00
449052	1	501	000250	0000	0	4100	9999999	25.141.225,00	1.059.386,00	0,00	0,00	1.059.386,00	0,00	1.059.385,49	0,51	1.059.385,49	0,51	675.599,85	675.599,85
5 - INVERSÕES FINANCEIRAS								10.000.000,00	6.937.237,00	0,00	0,00	6.937.237,00	0,00	0,00	6.937.237,00	0,00	6.937.237,00	0,00	0,00
459061	1	501	000250	0000	0	4100	9999999	10.000.000,00	6.937.237,00	0,00	0,00	6.937.237,00	0,00	0,00	6.937.237,00	0,00	6.937.237,00	0,00	0,00
9115 - Encargos Especiais JUCEPAR								822.476,00	822.476,00	0,00	0,00	822.476,00	0,00	580.769,81	241.706,19	580.769,81	241.706,19	530.769,81	530.769,81
F333128846999115 - Encargos Especiais JUCEPAR								822.476,00	822.476,00	0,00	0,00	822.476,00	0,00	580.769,81	241.706,19	580.769,81	241.706,19	530.769,81	530.769,81
3 - OUTRAS DESPESAS CORRENTES								822.476,00	822.476,00	0,00	0,00	822.476,00	0,00	580.769,81	241.706,19	580.769,81	241.706,19	530.769,81	530.769,81
339047	1	501	000250	0000	0	4100	9999999	605.000,00	605.000,00	0,00	0,00	605.000,00	0,00	580.769,81	24.230,19	580.769,81	24.230,19	530.769,81	530.769,81
339091	1	501	000101	0000	0	4100	9999999	217.476,00	217.476,00	0,00	0,00	217.476,00	0,00	0,00	217.476,00	0,00	217.476,00	0,00	0,00



JUCEPAR
JUNTA COMERCIAL DO PARANÁ

**RELATÓRIO CONTÁBIL E
FINANCEIRO - 2025**



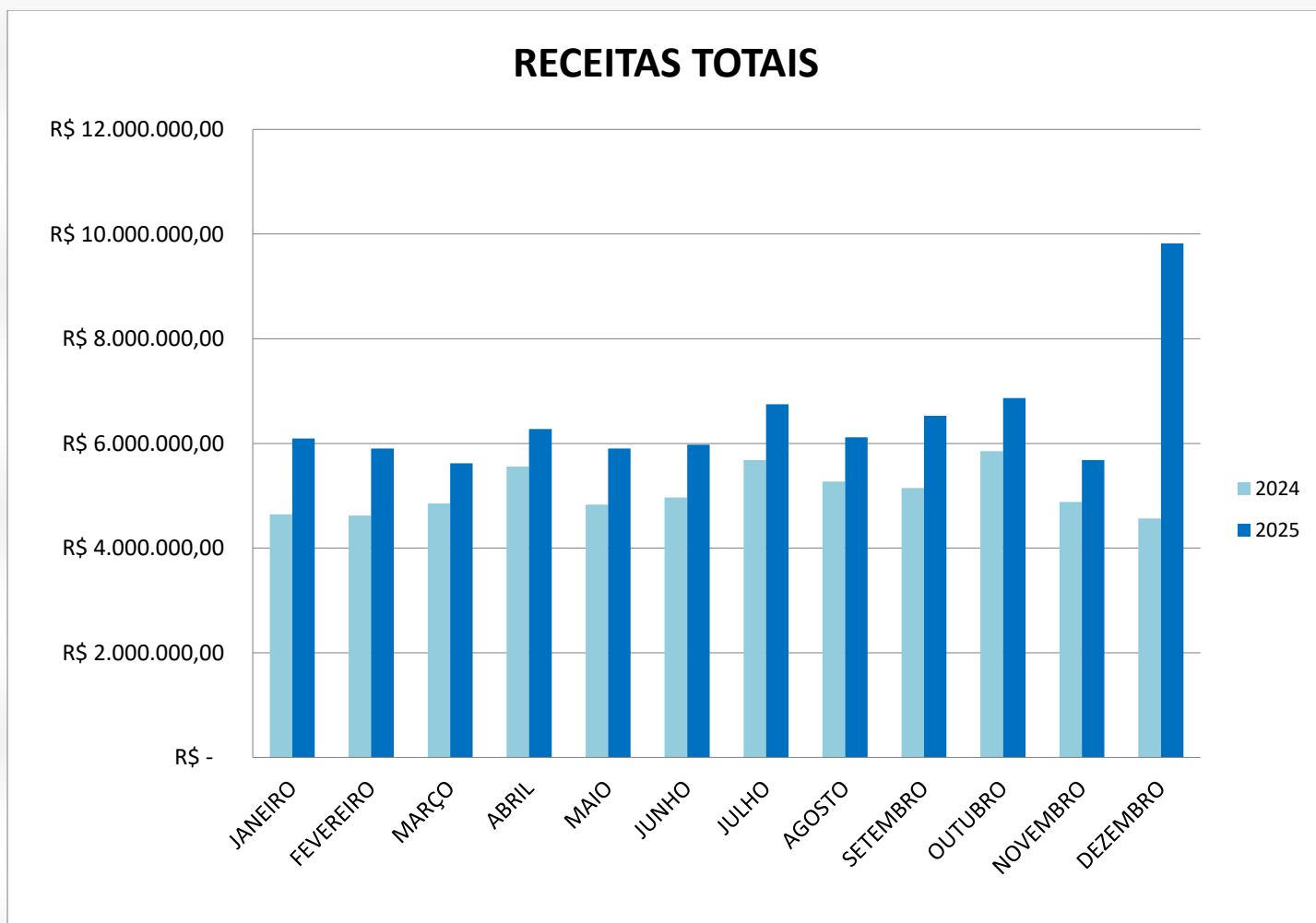
Sumário

1. RECEITAS TOTAIS	2
1.1 RECEITAS PATRIMONIAIS	3
1.2 RECEITAS DE SERVIÇOS REGISTRO DO COMÉRCIO	4
1.3 OUTRAS RECEITAS (INFORMAÇÕES DE EMPRESAS)	5
1.4 RECEITAS JUDICIAIS	6
1.5 TOTALIZAÇÃO POR RECEITA	7
2. DESPESAS TOTAIS	8
2.1 DESPESAS DE PESSOAL	9
2.2 DESPESAS CORRENTES	10
2.3 INVESTIMENTOS E INVERSÕES FINANCEIRAS	11
2.4 TOTALIZAÇÃO POR DESPESA	12
3 SUPERÁVITS OU DÉFICIT'S – 2025 - (Receitas – Despesas)	13
3.1 SUPERÁVIT (Receitas Totais – Despesas Totais – DREM/2025)	13
3.2 SUPERÁVIT (Receitas de Serviços – Despesas Totais – DREM/2025)	14
4. TRANSFERÊNCIAS EC 132/2023	14
4.1 RECEITA X DREM /2025	16
5. SALDOS FINANCEIROS	17

RELATÓRIO CONTÁBIL E FINANCEIRO – 2025 (Resumido)

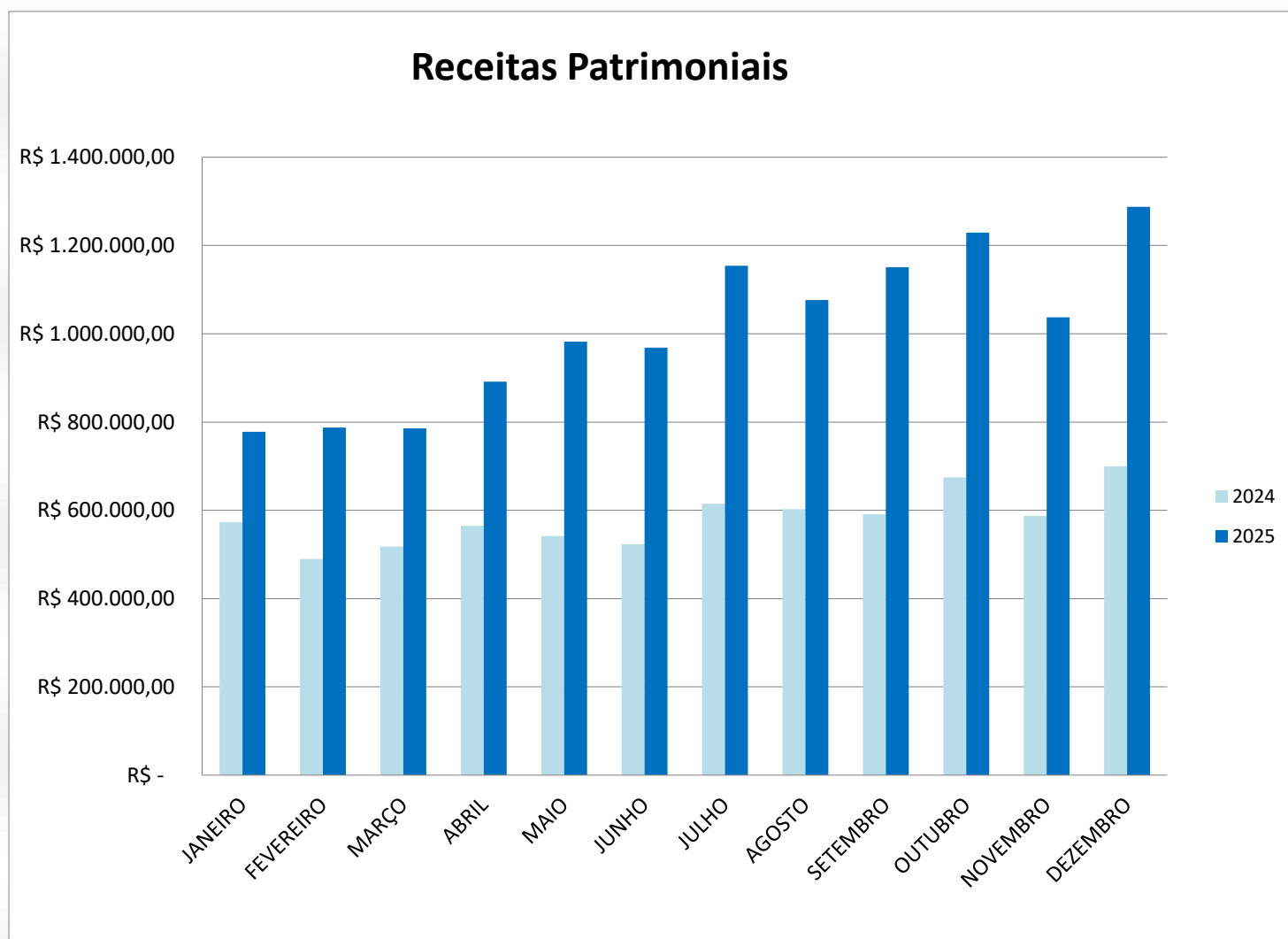
1. RECEITAS TOTAIS

MÊS	2024		2025		% ANO ANT.
	NO MÊS	ATÉ O MÊS	NO MÊS	ATÉ O MÊS	
JANEIRO	R\$ 4.646.579,04	R\$ 4.646.579,04	R\$ 6.091.423,27	R\$ 6.091.423,27	31,09%
FEVEREIRO	R\$ 4.618.656,34	R\$ 9.265.235,38	R\$ 5.902.951,96	R\$ 11.994.375,23	29,46%
MARÇO	R\$ 4.850.162,70	R\$ 14.115.398,08	R\$ 5.619.928,30	R\$ 17.614.303,53	24,79%
ABRIL	R\$ 5.557.554,64	R\$ 19.672.952,72	R\$ 6.275.112,56	R\$ 23.889.416,09	21,43%
MAIO	R\$ 4.832.281,75	R\$ 24.505.234,47	R\$ 5.903.101,50	R\$ 29.792.517,59	21,58%
JUNHO	R\$ 4.962.891,30	R\$ 29.468.125,77	R\$ 5.977.386,15	R\$ 35.769.903,74	21,39%
JULHO	R\$ 5.683.376,83	R\$ 35.151.502,60	R\$ 6.746.576,51	R\$ 42.516.480,25	20,95%
AGOSTO	R\$ 5.267.730,16	R\$ 40.419.232,76	R\$ 6.117.118,36	R\$ 48.633.598,61	20,32%
SETEMBRO	R\$ 5.146.876,40	R\$ 45.566.109,16	R\$ 6.528.684,60	R\$ 55.162.283,21	21,06%
OUTUBRO	R\$ 5.853.581,63	R\$ 51.419.690,79	R\$ 6.863.415,32	R\$ 62.025.698,53	20,63%
NOVEMBRO	R\$ 4.882.675,03	R\$ 56.302.365,82	R\$ 5.679.514,68	R\$ 67.705.213,21	20,25%
DEZEMBRO	R\$ 4.563.491,43	R\$ 60.865.857,25	R\$ 9.821.881,38	R\$ 77.527.094,59	27,37%
TOTAL	R\$ 60.865.857,25		R\$ 77.527.094,59		27,37%



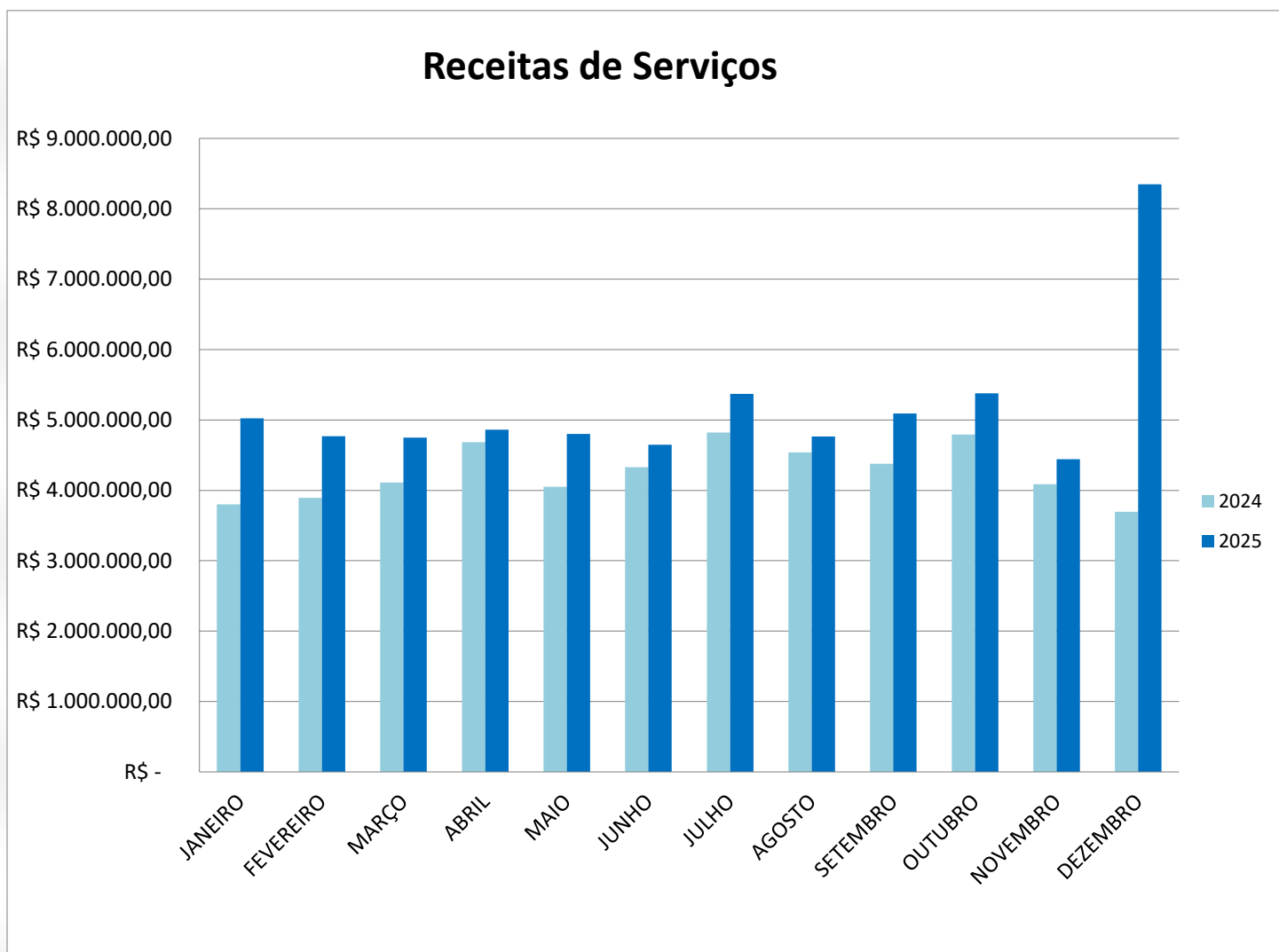
1.1 RECEITAS PATRIMONIAIS

MÊS	2024		2025		% ANO ANT.
	NO MÊS	ATÉ O MÊS	NO MÊS	ATÉ O MÊS	
JANEIRO	R\$ 573.237,22	R\$ 573.237,22	R\$ 777.837,01	R\$ 777.837,01	35,69%
FEVEREIRO	R\$ 489.826,01	R\$ 1.063.063,23	R\$ 787.815,13	R\$ 1.565.652,14	47,28%
MARÇO	R\$ 518.099,95	R\$ 1.581.163,18	R\$ 785.569,96	R\$ 2.351.222,10	48,70%
ABRIL	R\$ 564.894,64	R\$ 2.146.057,82	R\$ 891.670,08	R\$ 3.242.892,18	51,11%
MAIO	R\$ 541.975,60	R\$ 2.688.033,42	R\$ 981.710,56	R\$ 4.224.602,74	57,16%
JUNHO	R\$ 523.372,40	R\$ 3.211.405,82	R\$ 968.322,07	R\$ 5.192.924,81	61,70%
JULHO	R\$ 614.635,11	R\$ 3.826.040,93	R\$ 1.154.099,81	R\$ 6.347.024,62	65,89%
AGOSTO	R\$ 602.559,85	R\$ 4.428.600,78	R\$ 1.076.331,74	R\$ 7.423.356,36	67,62%
SETEMBRO	R\$ 590.952,73	R\$ 5.019.553,51	R\$ 1.150.766,57	R\$ 8.574.122,93	70,81%
OUTUBRO	R\$ 674.565,08	R\$ 5.694.118,59	R\$ 1.229.019,03	R\$ 9.803.141,96	72,16%
NOVEMBRO	R\$ 586.972,51	R\$ 6.281.091,10	R\$ 1.037.410,26	R\$ 10.840.552,22	72,59%
DEZEMBRO	R\$ 699.452,70	R\$ 6.980.543,80	R\$ 1.287.541,64	R\$ 12.128.093,86	73,74%
TOTAL	R\$ 6.980.543,80		R\$ 12.128.093,86		73,74%



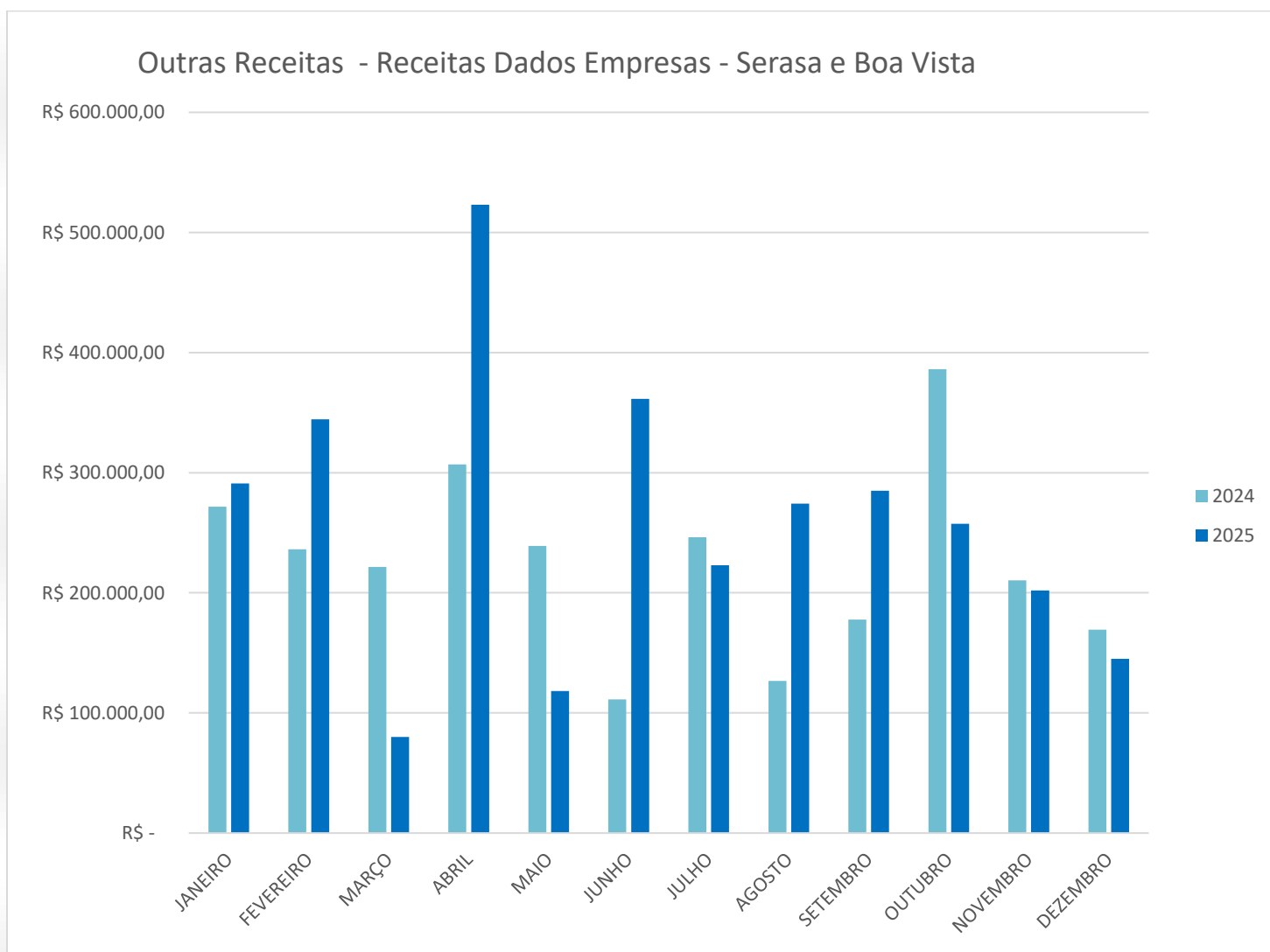
1.2 RECEITAS DE SERVIÇOS REGISTRO DO COMÉRCIO

MÊS	2024		2025		% ANO ANT.
	NO MÊS	ATÉ O MÊS	NO MÊS	ATÉ O MÊS	
JANEIRO	R\$ 3.801.634,78	R\$ 3.801.634,78	R\$ 5.022.642,60	R\$ 5.022.642,60	32%
FEVEREIRO	R\$ 3.892.649,94	R\$ 7.694.284,72	R\$ 4.770.686,60	R\$ 9.793.329,20	27,28%
MARÇO	R\$ 4.110.458,27	R\$ 11.804.742,99	R\$ 4.749.486,01	R\$ 14.542.815,21	23,19%
ABRIL	R\$ 4.685.791,56	R\$ 16.490.534,55	R\$ 4.860.375,26	R\$ 19.403.190,47	17,66%
MAIO	R\$ 4.051.237,85	R\$ 20.541.772,40	R\$ 4.803.054,81	R\$ 24.206.245,28	17,84%
JUNHO	R\$ 4.328.239,40	R\$ 24.870.011,80	R\$ 4.647.582,41	R\$ 28.853.827,69	16,02%
JULHO	R\$ 4.822.378,16	R\$ 29.692.389,96	R\$ 5.369.557,32	R\$ 34.223.385,01	15,26%
AGOSTO	R\$ 4.538.457,78	R\$ 34.230.847,74	R\$ 4.766.444,91	R\$ 38.989.829,92	13,90%
SETEMBRO	R\$ 4.378.270,94	R\$ 38.609.118,68	R\$ 5.092.935,37	R\$ 44.082.765,29	14,18%
OUTUBRO	R\$ 4.792.801,20	R\$ 43.401.919,88	R\$ 5.377.031,40	R\$ 49.459.796,69	13,96%
NOVEMBRO	R\$ 4.085.362,35	R\$ 47.487.282,23	R\$ 4.440.189,35	R\$ 53.899.986,04	13,50%
DEZEMBRO	R\$ 3.694.723,44	R\$ 51.182.005,67	R\$ 8.348.685,21	R\$ 62.248.671,25	21,62%
TOTAL	R\$ 51.182.005,67		R\$ 62.248.671,25		21,62%



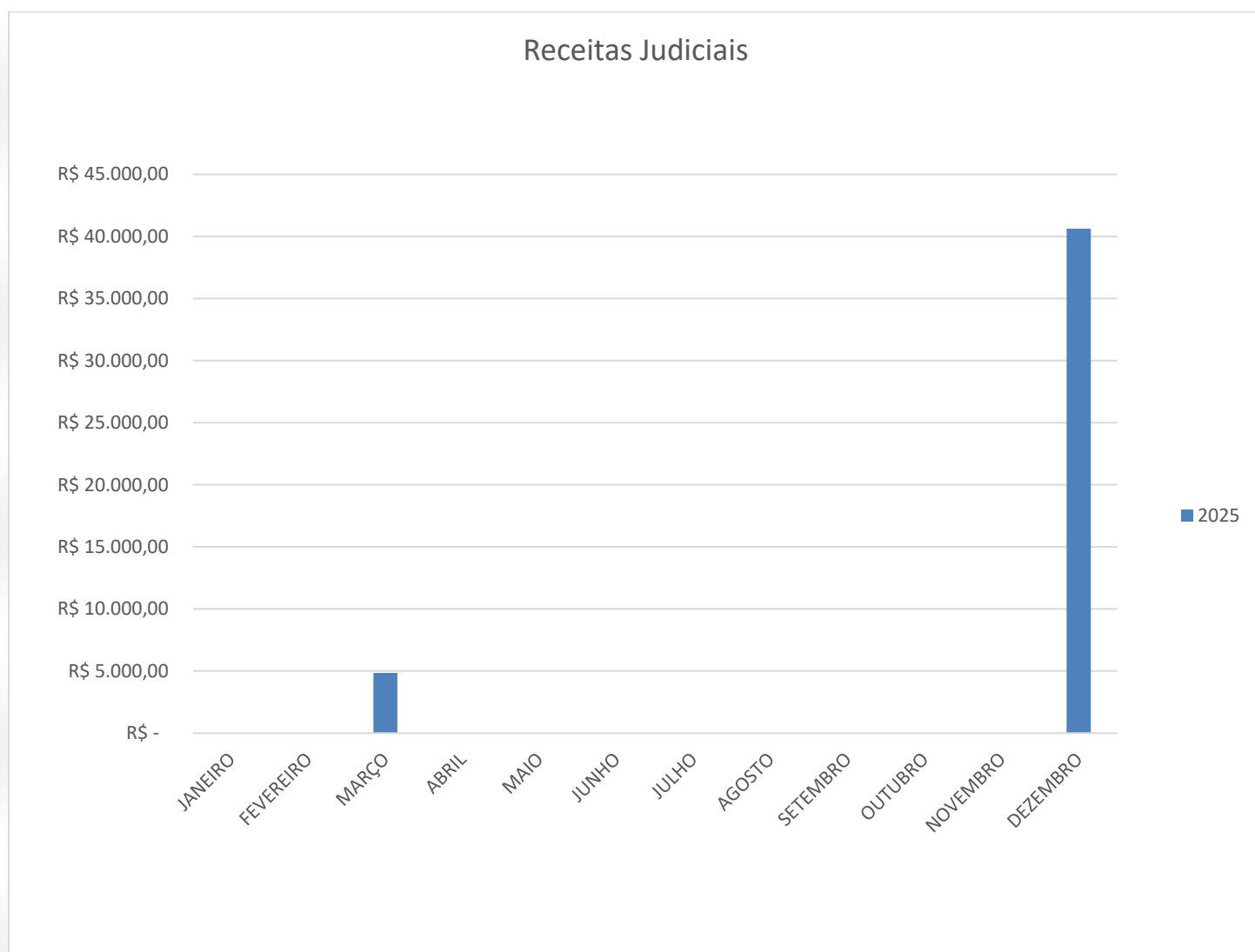
1.3 OUTRAS RECEITAS (INFORMAÇÕES DE EMPRESAS)

MÊS	2024		2025		% ANO ANT.
	NO MÊS	ATÉ O MÊS	NO MÊS	ATÉ O MÊS	
JANEIRO	R\$ 271.707,04	R\$ 271.707,04	R\$ 290.943,66	R\$ 290.943,66	7%
FEVEREIRO	R\$ 236.180,39	R\$ 507.887,43	R\$ 344.450,23	R\$ 635.393,89	25%
MARÇO	R\$ 221.604,48	R\$ 729.491,91	R\$ 80.028,71	R\$ 715.422,60	-2%
ABRIL	R\$ 306.868,44	R\$ 1.036.360,35	R\$ 523.067,22	R\$ 1.238.489,82	20%
MAIO	R\$ 239.068,30	R\$ 1.275.428,65	R\$ 118.336,13	R\$ 1.356.825,95	6%
JUNHO	R\$ 111.279,50	R\$ 1.386.708,15	R\$ 361.481,67	R\$ 1.718.307,62	24%
JULHO	R\$ 246.363,56	R\$ 1.633.071,71	R\$ 222.919,38	R\$ 1.941.227,00	19%
AGOSTO	R\$ 126.712,53	R\$ 1.759.784,24	R\$ 274.341,71	R\$ 2.215.568,71	26%
SETEMBRO	R\$ 177.652,73	R\$ 1.937.436,97	R\$ 284.982,66	R\$ 2.500.551,37	29%
OUTUBRO	R\$ 386.215,35	R\$ 2.323.652,32	R\$ 257.364,89	R\$ 2.757.916,26	19%
NOVEMBRO	R\$ 210.340,17	R\$ 2.533.992,49	R\$ 201.915,07	R\$ 2.959.831,33	17%
DEZEMBRO	R\$ 169.315,29	R\$ 2.703.307,78	R\$ 145.038,34	R\$ 3.104.869,67	15%
TOTAL	R\$ 2.703.307,78		R\$ 3.104.869,67		



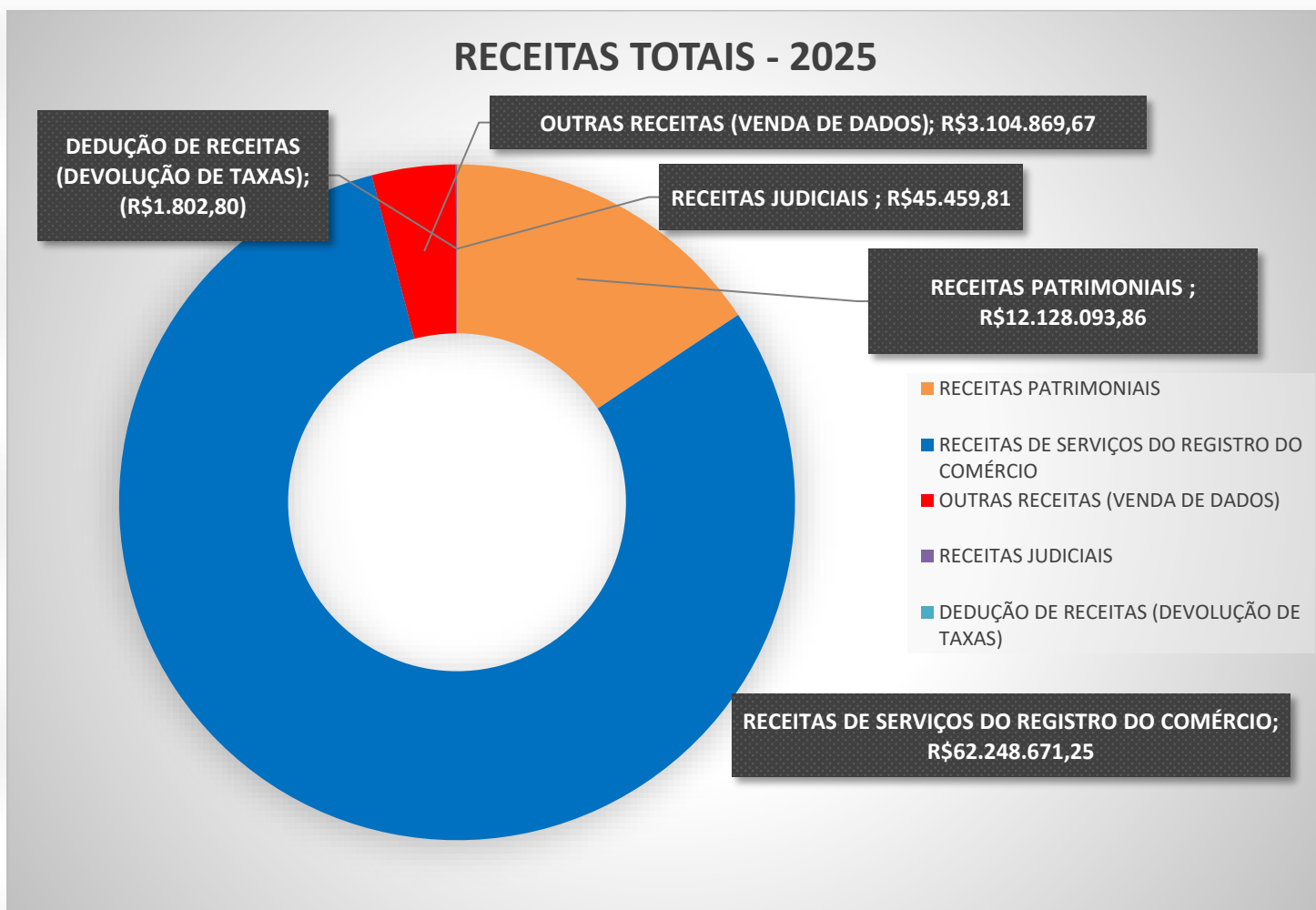
1.4 RECEITAS JUDICIAIS

MÊS	2024		2025		% ANO ANT.
	NO MÊS	ATÉ O MÊS	NO MÊS	ATÉ O MÊS	
JANEIRO	R\$ -	R\$ -	R\$ -	R\$ -	#DIV/0!
FEVEREIRO	R\$ -	R\$ -	R\$ -	R\$ -	#DIV/0!
MARÇO	R\$ -	R\$ -	R\$ 4.843,62	R\$ 4.843,62	#DIV/0!
ABRIL	R\$ -	R\$ -	R\$ -	R\$ 4.843,62	#DIV/0!
MAIO	R\$ -	R\$ -	R\$ -	R\$ 4.843,62	#DIV/0!
JUNHO	R\$ -	R\$ -	R\$ -	R\$ 4.843,62	#DIV/0!
JULHO	R\$ -	R\$ -	R\$ -	R\$ 4.843,62	#DIV/0!
AGOSTO	R\$ -	R\$ -	R\$ -	R\$ 4.843,62	#DIV/0!
SETEMBRO	R\$ -	R\$ -	R\$ -	R\$ 4.843,62	#DIV/0!
OUTUBRO	R\$ -	R\$ -	R\$ -	R\$ 4.843,62	#DIV/0!
NOVEMBRO	R\$ -	R\$ -	R\$ -	R\$ 4.843,62	#DIV/0!
DEZEMBRO	R\$ -	R\$ -	R\$ 40.616,19	R\$ 45.459,81	#DIV/0!
TOTAL	R\$ -		R\$ 45.459,81		



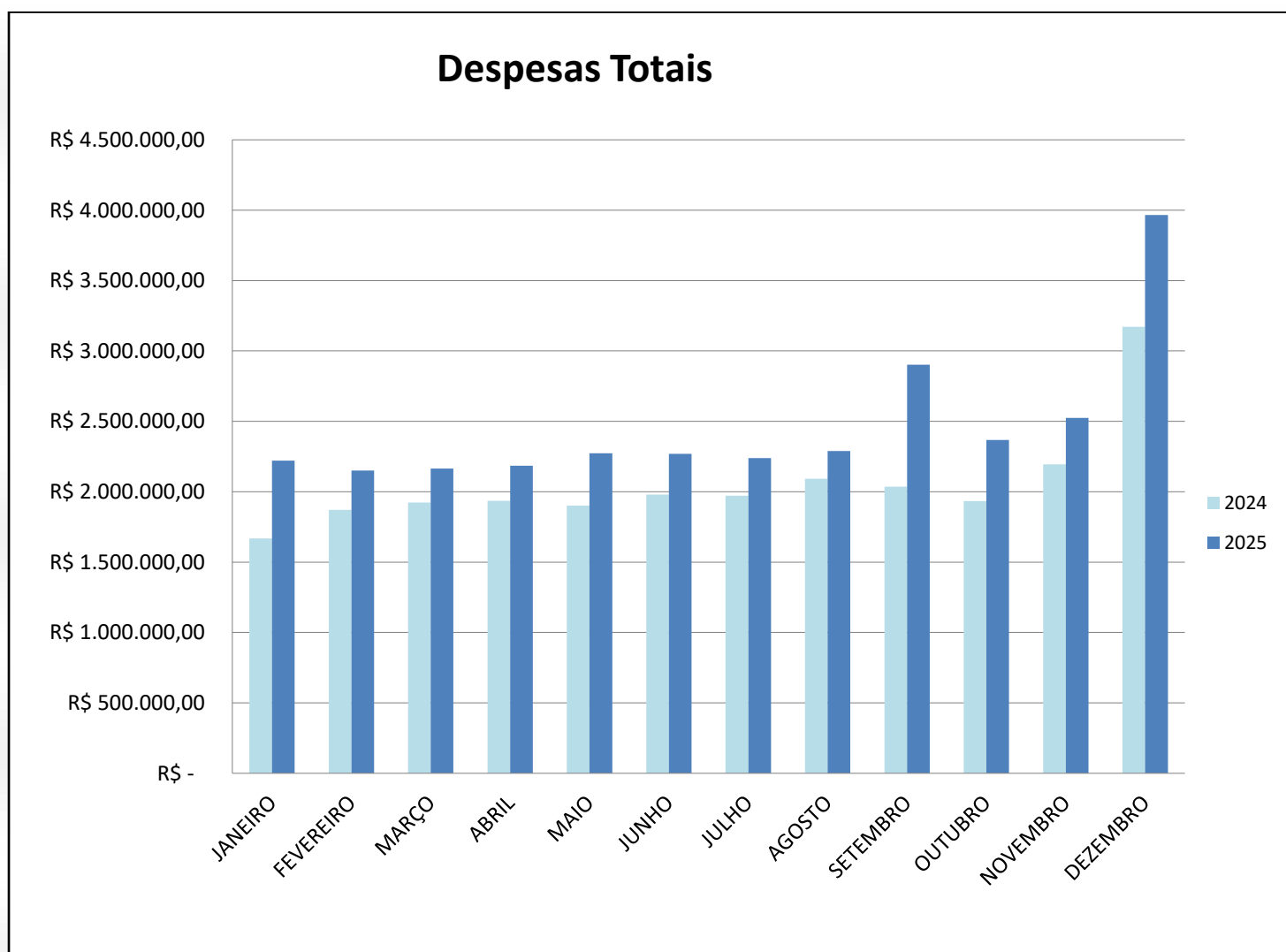
1.5 TOTALIZAÇÃO POR RECEITA

DESCRIÇÃO DE RECEITA - 2025	VALOR	%
RECEITAS PATRIMONIAIS	R\$12.128.093,86	15,6440%
RECEITAS DE SERVIÇOS DO REGISTRO DO COMÉRCIO	R\$62.248.671,25	80,2947%
OUTRAS RECEITAS (VENDA DE DADOS)	R\$3.104.869,67	4,0050%
RECEITAS JUDICIAIS	R\$45.459,81	0,0586%
DEDUÇÃO DE RECEITAS (DEVOLUÇÃO DE TAXAS)	-R\$1.802,80	-0,0023%
TOTAL	R\$77.525.291,79	100,00%



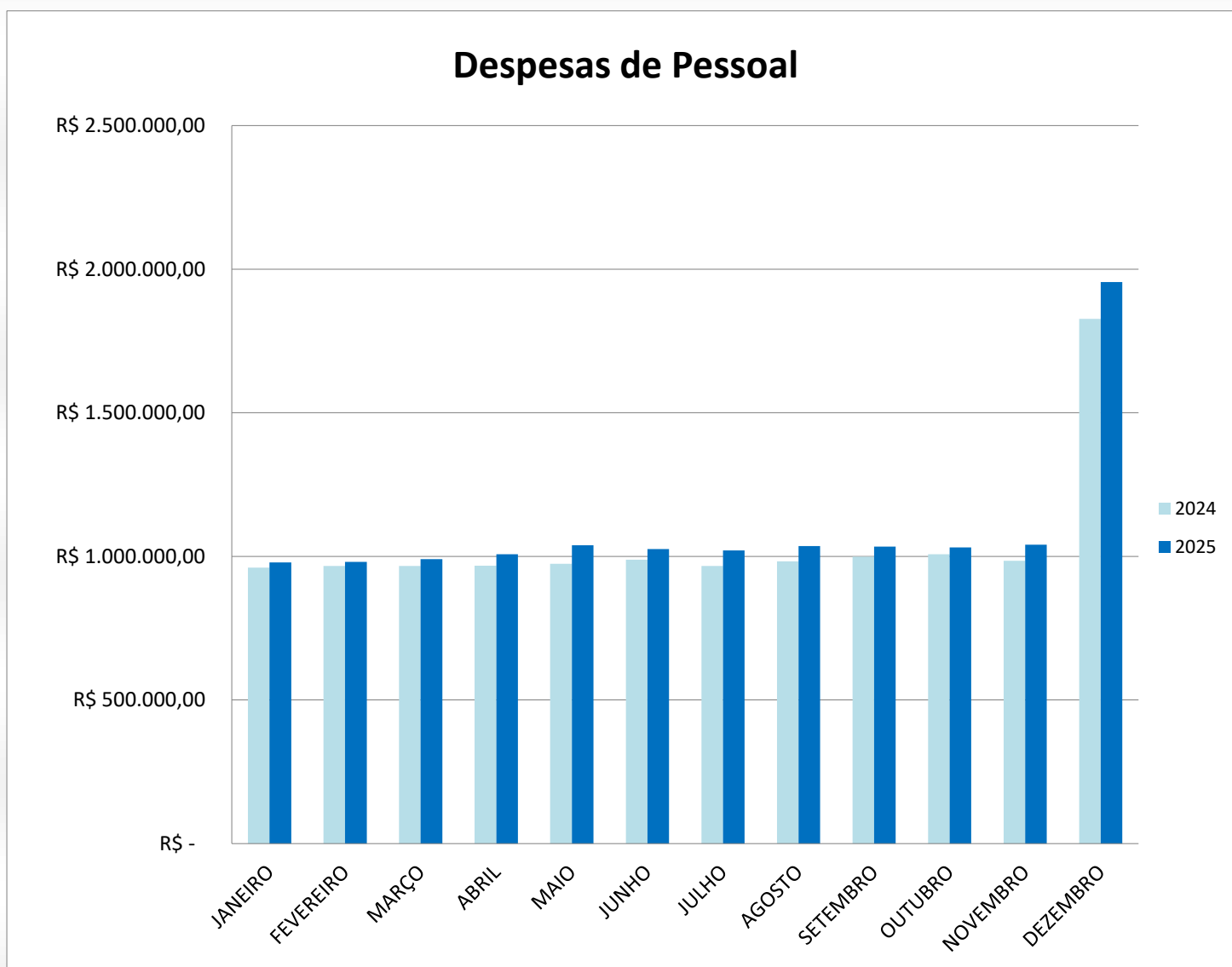
2. DESPESAS TOTAIS

MÊS	2024		2025		% ANO ANT.
	NO MÊS	ATÉ O MÊS	NO MÊS	ATÉ O MÊS	
JANEIRO	R\$ 1.668.848,93	R\$ 1.668.848,93	R\$ 2.221.067,97	R\$ 2.221.067,97	33,09%
FEVEREIRO	R\$ 1.871.762,18	R\$ 3.540.611,11	R\$ 2.151.267,88	R\$ 4.372.335,85	23,49%
MARÇO	R\$ 1.922.912,61	R\$ 5.463.523,72	R\$ 2.165.010,62	R\$ 6.537.346,47	19,65%
ABRIL	R\$ 1.934.878,63	R\$ 7.398.402,35	R\$ 2.184.358,02	R\$ 8.721.704,49	17,89%
MAIO	R\$ 1.900.818,04	R\$ 9.299.220,39	R\$ 2.273.642,97	R\$ 10.995.347,46	18,24%
JUNHO	R\$ 1.980.287,78	R\$ 11.279.508,17	R\$ 2.269.690,40	R\$ 13.265.037,86	17,60%
JULHO	R\$ 1.971.233,74	R\$ 13.250.741,91	R\$ 2.239.563,86	R\$ 15.504.601,72	17,01%
AGOSTO	R\$ 2.091.979,70	R\$ 15.342.721,61	R\$ 2.288.959,96	R\$ 17.793.561,68	15,97%
SETEMBRO	R\$ 2.036.817,39	R\$ 17.379.539,00	R\$ 2.903.079,99	R\$ 20.696.641,67	19,09%
OUTUBRO	R\$ 1.933.863,37	R\$ 19.313.402,37	R\$ 2.368.745,12	R\$ 23.065.386,79	19,43%
NOVEMBRO	R\$ 2.194.535,22	R\$ 21.507.937,59	R\$ 2.524.026,47	R\$ 25.589.413,26	18,98%
DEZEMBRO	R\$ 3.171.568,53	R\$ 24.679.506,12	R\$ 3.965.978,67	R\$ 29.555.391,93	19,76%
TOTAL	R\$ 24.679.506,12		R\$ 29.555.391,93		19,76%



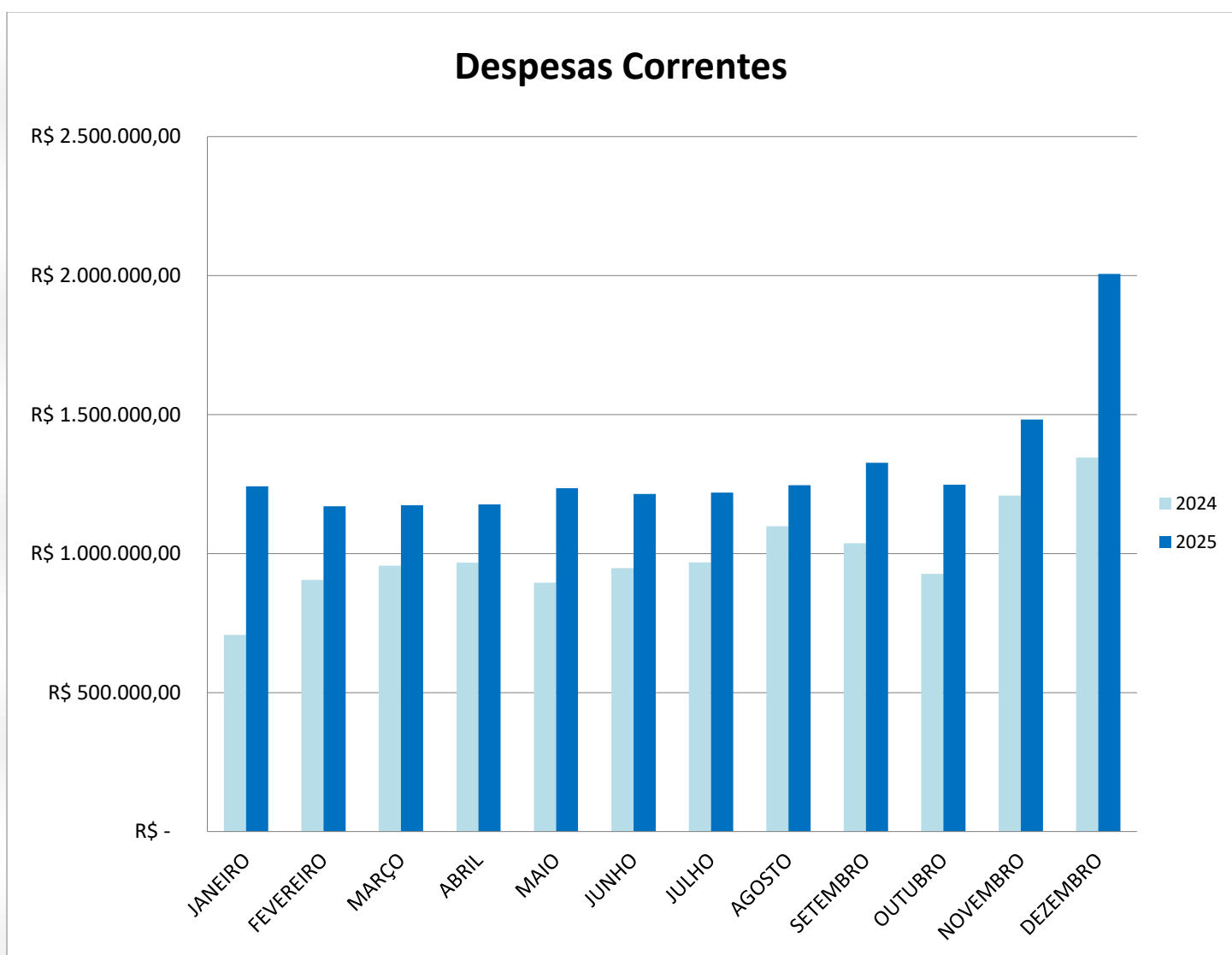
2.1 DESPESAS DE PESSOAL

MÊS	2024		2025		% ANO ANT.
	NO MÊS	ATÉ O MÊS	NO MÊS	ATÉ O MÊS	
JANEIRO	R\$ 961.317,94	R\$ 961.317,94	R\$ 978.778,52	R\$ 978.778,52	1,82%
FEVEREIRO	R\$ 966.816,53	R\$ 1.928.134,47	R\$ 980.920,53	R\$ 1.959.699,05	1,64%
MARÇO	R\$ 966.814,35	R\$ 2.894.948,82	R\$ 989.894,59	R\$ 2.949.593,64	1,89%
ABRIL	R\$ 967.339,95	R\$ 3.862.288,77	R\$ 1.007.327,98	R\$ 3.956.921,62	2,45%
MAIO	R\$ 974.558,64	R\$ 4.836.847,41	R\$ 1.038.858,37	R\$ 4.995.779,99	3,29%
JUNHO	R\$ 988.788,23	R\$ 5.825.635,64	R\$ 1.025.461,31	R\$ 6.021.241,30	3,36%
JULHO	R\$ 966.613,54	R\$ 6.792.249,18	R\$ 1.020.773,31	R\$ 7.042.014,61	3,68%
AGOSTO	R\$ 982.580,69	R\$ 7.774.829,87	R\$ 1.035.482,01	R\$ 8.077.496,62	3,89%
SETEMBRO	R\$ 999.043,54	R\$ 8.773.873,41	R\$ 1.033.962,34	R\$ 9.111.458,96	3,85%
OUTUBRO	R\$ 1.007.253,72	R\$ 9.781.127,13	R\$ 1.031.576,51	R\$ 10.143.035,47	3,70%
NOVEMBRO	R\$ 985.046,61	R\$ 10.766.173,74	R\$ 1.040.422,28	R\$ 11.183.457,75	3,88%
DEZEMBRO	R\$ 1.826.600,43	R\$ 12.592.774,17	R\$ 1.955.549,34	R\$ 13.139.007,09	4,34%
TOTAL	R\$ 12.592.774,17		R\$ 13.139.007,09		4,34%



2.2 DESPESAS CORRENTES

MÊS	2024		2025		% ANO ANT.
	NO MÊS	ATÉ O MÊS	NO MÊS	ATÉ O MÊS	
JANEIRO	R\$ 707.530,99	R\$ 707.530,99	R\$ 1.242.289,45	R\$ 1.242.289,45	75,58%
FEVEREIRO	R\$ 904.945,65	R\$ 1.612.476,64	R\$ 1.170.347,35	R\$ 2.412.636,80	49,62%
MARÇO	R\$ 956.098,26	R\$ 2.568.574,90	R\$ 1.174.154,42	R\$ 3.586.791,22	39,64%
ABRIL	R\$ 967.538,68	R\$ 3.536.113,58	R\$ 1.177.030,04	R\$ 4.763.821,26	34,72%
MAIO	R\$ 894.995,65	R\$ 4.431.109,23	R\$ 1.234.784,60	R\$ 5.998.605,86	35,37%
JUNHO	R\$ 947.127,55	R\$ 5.378.236,78	R\$ 1.214.629,09	R\$ 7.213.234,95	34,12%
JULHO	R\$ 968.112,90	R\$ 6.346.349,68	R\$ 1.218.790,55	R\$ 8.432.025,50	32,86%
AGOSTO	R\$ 1.098.311,01	R\$ 7.444.660,69	R\$ 1.246.077,95	R\$ 9.678.103,45	30,00%
SETEMBRO	R\$ 1.037.278,25	R\$ 8.481.938,94	R\$ 1.326.762,59	R\$ 11.004.866,04	29,74%
OUTUBRO	R\$ 926.609,65	R\$ 9.408.548,59	R\$ 1.247.876,11	R\$ 12.252.742,15	30,23%
NOVEMBRO	R\$ 1.208.888,62	R\$ 10.617.437,21	R\$ 1.482.276,75	R\$ 13.735.018,90	29,36%
DEZEMBRO	R\$ 1.344.968,10	R\$ 11.962.405,31	R\$ 2.005.766,09	R\$ 15.740.784,99	31,59%
TOTAL	R\$ 11.962.405,31		R\$ 15.740.784,99		31,59%



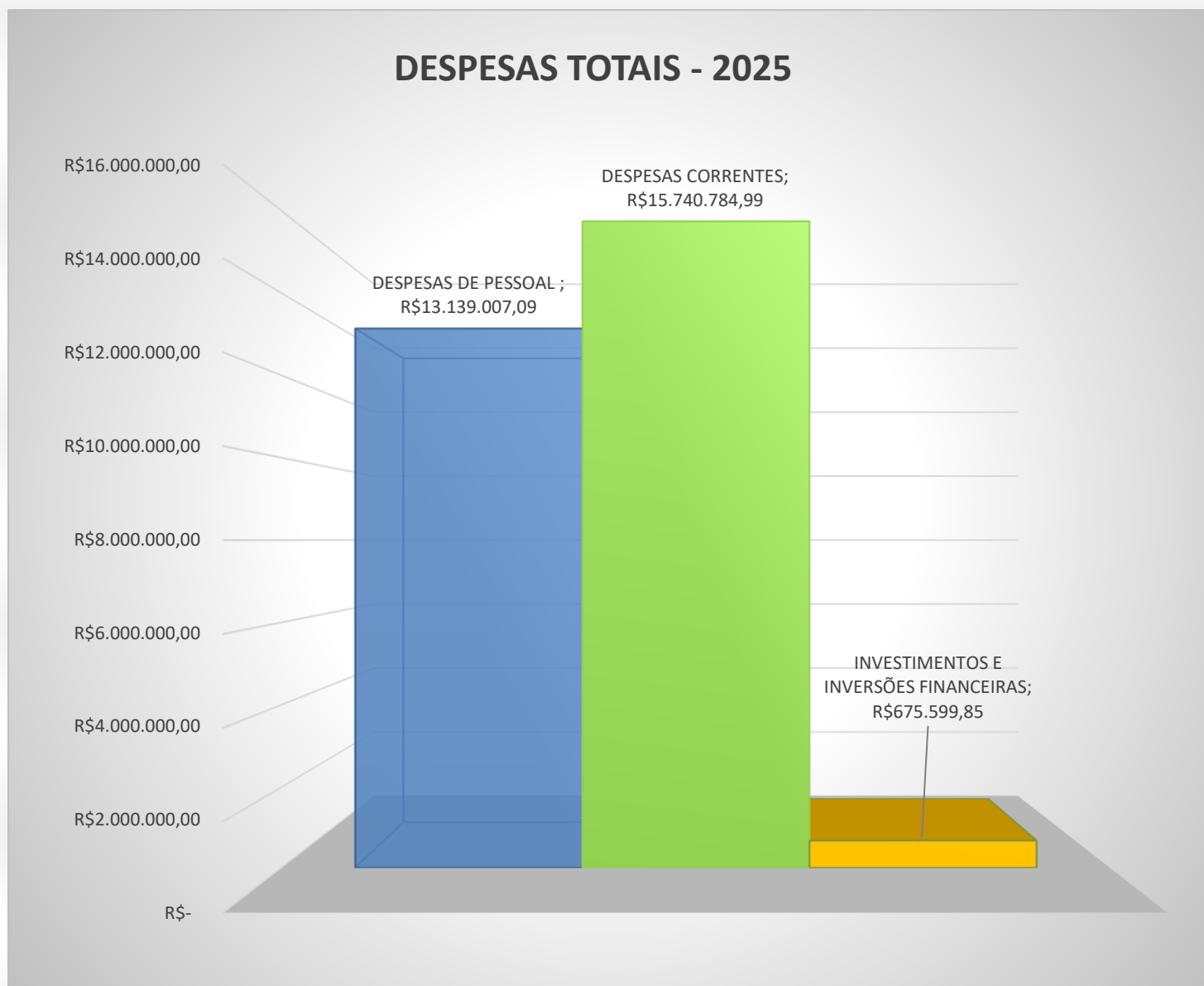
2.3 INVESTIMENTOS E INVERSÕES FINANCEIRAS

MÊS	2024		2025		% ANO ANT.
	NO MÊS	ATÉ O MÊS	NO MÊS	ATÉ O MÊS	
JANEIRO	R\$ -	R\$ -	R\$ -	R\$ -	#DIV/0!
FEVEREIRO	R\$ -	R\$ -	R\$ -	R\$ -	#DIV/0!
MARÇO	R\$ -	R\$ -	R\$ 961,61	R\$ 961,61	#DIV/0!
ABRIL	R\$ -	R\$ -	R\$ -	R\$ 961,61	#DIV/0!
MAIO	R\$ 31.263,75	R\$ 31.263,75	R\$ -	R\$ 961,61	-100%
JUNHO	R\$ 44.372,00	R\$ 75.635,75	R\$ 29.600,00	R\$ 30.561,61	-61%
JULHO	R\$ 36.507,30	R\$ 112.143,05	R\$ -	R\$ 30.561,61	-100%
AGOSTO	R\$ 11.088,00	R\$ 123.231,05	R\$ 7.400,00	R\$ 37.961,61	-94%
SETEMBRO	R\$ 495,60	R\$ 123.726,65	R\$ 542.355,06	R\$ 580.316,67	338%
OUTUBRO	R\$ -	R\$ 123.726,65	R\$ 89.292,50	R\$ 669.609,17	-28%
NOVEMBRO	R\$ 599,99	R\$ 124.326,64	R\$ 1.327,44	R\$ 670.936,61	-99%
DEZEMBRO	R\$ -	R\$ 124.326,64	R\$ 4.663,24	R\$ 675.599,85	-96%
TOTAL	R\$ 124.326,64		R\$ 675.599,85		443%



2.4 TOTALIZAÇÃO POR DESPESA

DESCRIÇÃO DE DESPESA - 2025	VALOR	%
DESPESAS DE PESSOAL	R\$ 13.139.007,09	44,4555%
DESPESAS CORRENTES	R\$ 15.740.784,99	53,2586%
INVESTIMENTOS E INVERSÕES FINANCEIRAS	R\$ 675.599,85	2,2859%
TOTAL	R\$ 29.555.391,93	100%



3 SUPERÁVITS OU DÉFICIT'S – 2025 - (Receitas – Despesas)

SUPERÁVIT'S (OU DÉFICIT'S) FINANCEIROS				
MÊS	2022	2023	2024	2025
JANEIRO	R\$ 1.912.507,39	R\$ 2.906.576,25	R\$ 2.977.730,11	R\$ 3.870.355,30
FEVEREIRO	R\$ 2.098.649,46	R\$ 2.048.481,55	R\$ 2.746.894,16	R\$ 3.751.684,08
MARÇO	R\$ 2.331.199,31	R\$ 3.413.059,56	R\$ 2.926.376,09	R\$ 3.454.746,18
ABRIL	R\$ 1.845.863,55	R\$ 1.981.804,05	R\$ 3.622.676,01	R\$ 4.090.754,54
MAIO	R\$ 2.391.714,56	R\$ 2.508.691,90	R\$ 2.930.912,01	R\$ 3.629.360,43
JUNHO	R\$ 2.531.387,49	R\$ 2.974.019,83	R\$ 2.982.155,27	R\$ 3.707.695,75
JULHO	R\$ 2.758.081,42	R\$ 3.158.596,85	R\$ 3.712.143,09	R\$ 4.507.012,65
AGOSTO	R\$ 2.758.655,41	R\$ 3.798.299,55	R\$ 3.175.750,46	R\$ 3.828.158,40
SETEMBRO	R\$ 2.649.456,02	R\$ 2.927.019,06	R\$ 3.110.059,01	R\$ 3.625.139,66
OUTUBRO	R\$ 2.389.089,32	R\$ 3.159.903,85	R\$ 3.916.127,06	R\$ 4.494.670,20
NOVEMBRO	R\$ 2.074.631,30	R\$ (7.903.214,89)	R\$ 2.687.894,86	R\$ 3.155.488,21
DEZEMBRO	R\$ 1.484.235,04	R\$ 1.145.789,52	R\$ 1.391.922,90	R\$ 5.854.834,46
TOTAL	R\$ 27.225.470,27	R\$ 22.119.027,08	R\$ 36.180.641,03	R\$ 47.969.899,86

3.1 SUPERÁVIT (Receitas Totais – Despesas Totais – DREM/2025)

SUPERÁVIT'S (OU DÉFICIT'S) FINANCEIROS				
MÊS	2022	2023	2024	2025
JANEIRO	R\$ 1.030.997,14	R\$ 1.833.990,16	R\$ 1.767.947,59	R\$ 2.292.220,18
FEVEREIRO	R\$ 1.152.805,34	R\$ 1.079.351,89	R\$ 1.520.631,55	R\$ 2.313.828,99
MARÇO	R\$ 1.209.593,72	R\$ 2.124.746,98	R\$ 1.639.753,45	R\$ 2.020.380,31
ABRIL	R\$ 913.121,44	R\$ 1.022.327,51	R\$ 2.139.855,99	R\$ 2.491.872,12
MAIO	R\$ 1.321.996,79	R\$ 1.403.755,73	R\$ 1.656.691,08	R\$ 2.167.707,32
JUNHO	R\$ 1.471.753,46	R\$ 1.832.274,58	R\$ 1.663.618,16	R\$ 2.220.003,72
JULHO	R\$ 1.660.217,47	R\$ 1.900.698,41	R\$ 2.206.726,80	R\$ 2.846.047,07
AGOSTO	R\$ 1.572.151,45	R\$ 2.344.030,46	R\$ 1.790.194,88	R\$ 2.331.044,77
SETEMBRO	R\$ 1.572.434,40	R\$ 1.757.027,72	R\$ 1.756.949,68	R\$ 2.027.898,01
OUTUBRO	R\$ 1.382.932,87	R\$ 1.915.744,74	R\$ 2.377.959,14	R\$ 2.821.254,50
NOVEMBRO	R\$ 1.158.717,65	R\$ (9.081.834,62)	R\$ 1.412.071,21	R\$ 1.776.783,20
DEZEMBRO	R\$ 672.347,73	R\$ 124.506,45	R\$ 244.303,40	R\$ 3.332.198,57
TOTAL	R\$ 15.119.069,46	R\$ 8.256.620,01	R\$ 20.176.702,94	R\$ 28.641.238,76

3.2 SUPERÁVIT (Receitas de Serviços – Despesas Totais – DREM/2025)

SUPERÁVIT'S (OU DÉFICIT'S) FINANCEIROS A PARTIR DA RECEITA DE SERVIÇOS	
MÊS	2025
JANEIRO	R\$ 1.223.439,51
FEVEREIRO	R\$ 1.181.563,63
MARÇO	R\$ 1.148.306,72
ABRIL	R\$ 1.077.134,82
MAIO	R\$ 1.067.758,73
JUNHO	R\$ 890.199,98
JULHO	R\$ 1.469.027,88
AGOSTO	R\$ 980.371,32
SETEMBRO	R\$ 592.613,73
OUTUBRO	R\$ 1.334.870,58
NOVEMBRO	R\$ 537.457,87
DEZEMBRO	R\$ 1.860.070,65
TOTAL	R\$ 13.362.815,42

4. TRANSFERÊNCIAS EC 132/2023

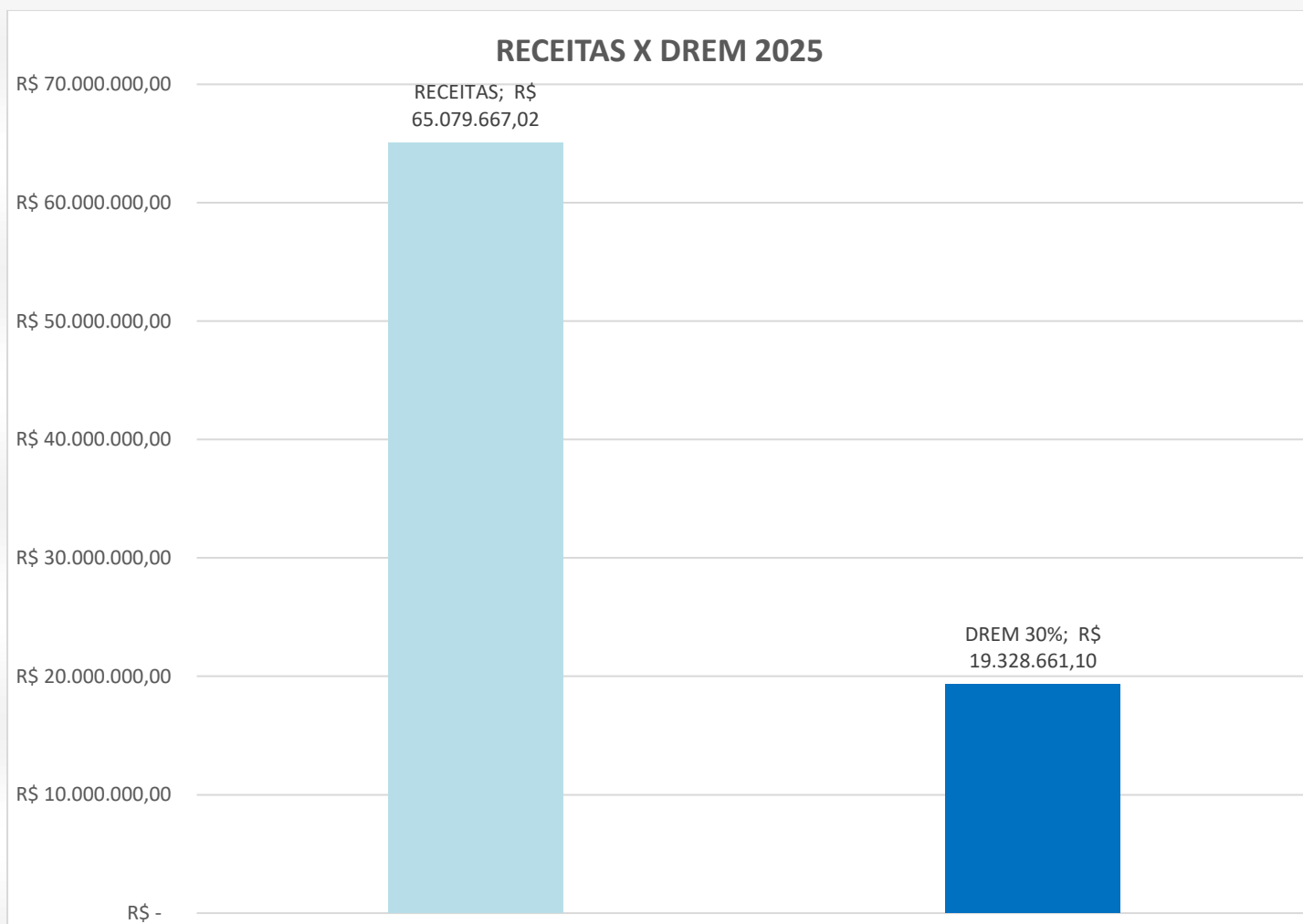
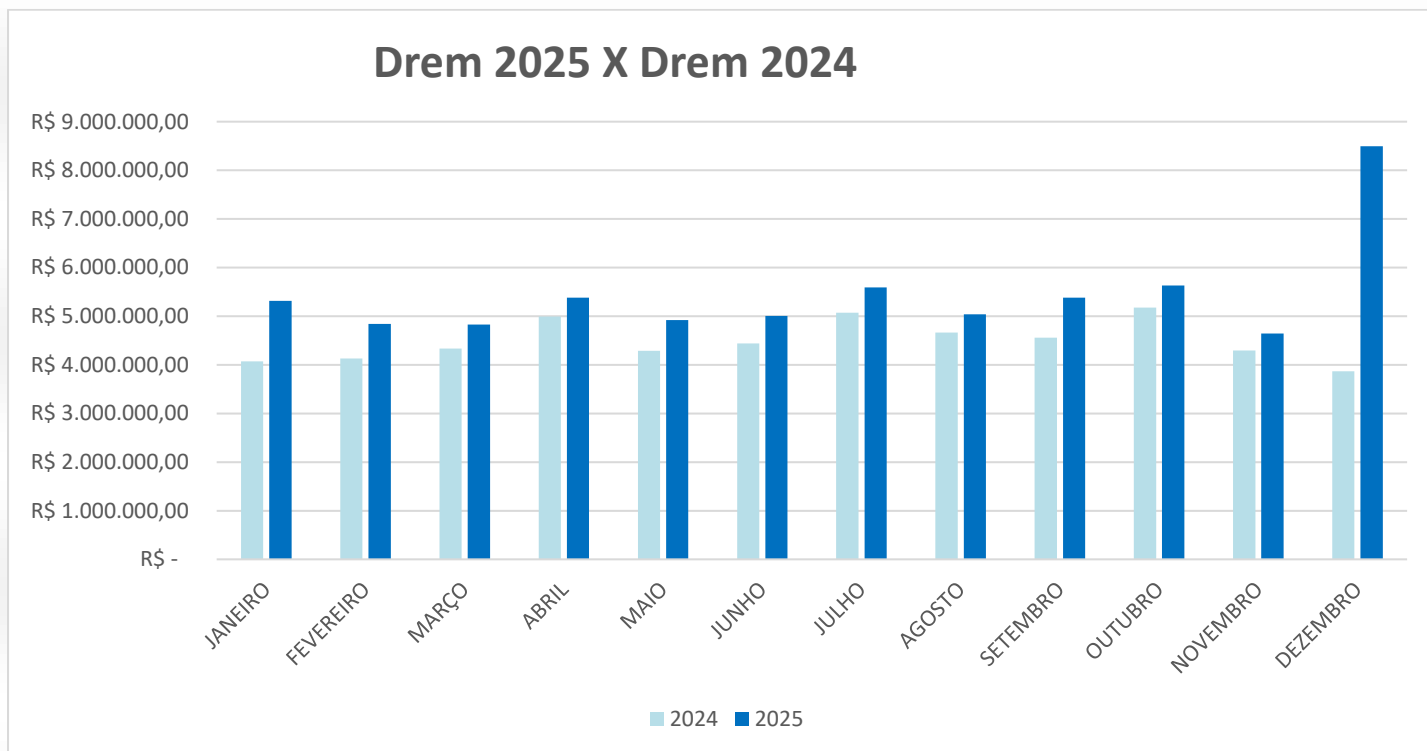
A Emenda Constitucional nº 132 de 20 de dezembro de 2023 alterou o Art. 76-A do Ato das Disposições Constitucionais Transitórias que trata da Desvinculação de Recursos dos Estados e Municípios (DREM). De acordo com esse artigo são desvinculados de órgão, fundo ou despesa, até 31 de dezembro de 2022, 30% (trinta por cento) das Receitas dos Estados e do Distrito Federal relativas à impostos, taxas e multas, já instituídos ou que vierem a ser criados até a referida data, seus adicionais e acréscimos legais e outras receitas correntes. Deste valor, a Jucepar recolhe a alíquota de 1% destinada ao PASEP, sendo a diferença recolhida a título de DREM.

Para o atendimento da EC, a Jucepar passou a transferir, mensalmente, 30% de sua arrecadação ao Tesouro Geral do Estado, conforme determina o texto da Emenda.

Segue abaixo planilha contendo os valores recolhidos em atendimento à esta determinação legal:

MÊS	2024		2025	
	RECEITA	30% - DREM	RECEITA	30% - DREM
JANEIRO	R\$ 4.073.341,82	R\$ 1.209.782,52	R\$ 5.313.586,26	R\$ 1.578.135,12
FEVEREIRO	R\$ 4.128.830,33	R\$ 1.226.262,61	R\$ 4.841.262,93	R\$ 1.437.855,09
MARÇO	R\$ 4.332.062,75	R\$ 1.286.622,64	R\$ 4.829.514,72	R\$ 1.434.365,87
ABRIL	R\$ 4.992.660,00	R\$ 1.482.820,02	R\$ 5.383.442,48	R\$ 1.598.882,42
MAIO	R\$ 4.290.306,15	R\$ 1.274.220,93	R\$ 4.921.390,94	R\$ 1.461.653,11
JUNHO	R\$ 4.439.518,90	R\$ 1.318.537,11	R\$ 5.009.064,08	R\$ 1.487.692,03
JULHO	R\$ 5.068.741,72	R\$ 1.505.416,29	R\$ 5.592.476,70	R\$ 1.660.965,58
AGOSTO	R\$ 4.665.170,31	R\$ 1.385.555,58	R\$ 5.040.786,62	R\$ 1.497.113,63
SETEMBRO	R\$ 4.555.923,67	R\$ 1.353.109,33	R\$ 5.377.918,03	R\$ 1.597.241,65
OUTUBRO	R\$ 5.179.016,55	R\$ 1.538.167,92	R\$ 5.634.396,29	R\$ 1.673.415,70
NOVEMBRO	R\$ 4.295.702,52	R\$ 1.275.823,65	R\$ 4.642.104,42	R\$ 1.378.705,01
DEZEMBRO	R\$ 3.864.038,73	R\$ 1.147.619,50	R\$ 8.493.723,55	R\$ 2.522.635,89
TOTAL	R\$ 53.885.313,45	R\$ 16.003.938,09	R\$ 65.079.667,02	R\$ 19.328.661,10

4.1 RECEITA X DREM /2025



5. SALDOS FINANCEIROS

SALDO FINANCEIRO	Em 31/10/2025	Em 30/11/2025	Em 31/12/2025
REC. BB	R\$ 23.054.322,57	R\$ 23.620.108,72	R\$ 6.915.881,74
APLICAÇÃO BB	R\$ 84.566.918,40	R\$ 85.412.046,32	R\$ 106.590.268,45
SALDO FINAL	R\$ 107.621.240,97	R\$ 109.032.155,04	R\$ 113.506.150,19

Curitiba, 09 de janeiro de 2026.

Bruno Purckote Gonçalves
Coordenador Adm. e Financeiro



JUCEPAR

JUNTA COMERCIAL DO PARANÁ



REUNIÃO DO CONSELHO DE ADMINISTRAÇÃO

EXERCÍCIO 2025

RELATÓRIOS CONTÁBEIS E FINANCEIROS

RECEITAS TOTAIS

DESCRIÇÃO DE RECEITA - 2025

VALOR

%

RECEITAS PATRIMONIAIS

R\$12.128.093,86

15,6440%

RECEITAS DE SERVIÇOS DO REGISTRO DO COMÉRCIO

R\$62.248.671,25

80,2947%

OUTRAS RECEITAS (VENDA DE DADOS)

R\$3.104.869,67

4,0050%

RECEITAS JUDICIAIS

R\$45.459,81

0,0586%

DEDUÇÃO DE RECEITAS (DEVOLUÇÃO DE TAXAS)

-R\$1.802,80

-0,0023%

TOTAL

R\$77.525.291,79

100,00%

GRÁFICO COMPARATIVO RECEITAS TOTAIS 2024 - 2025

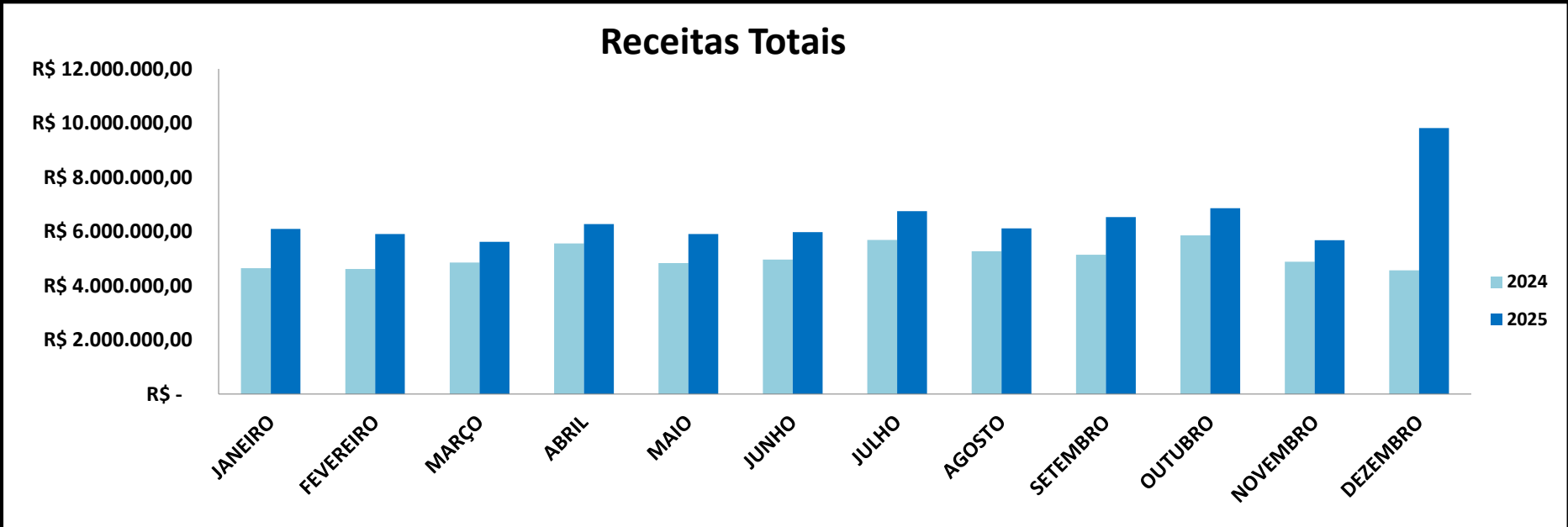
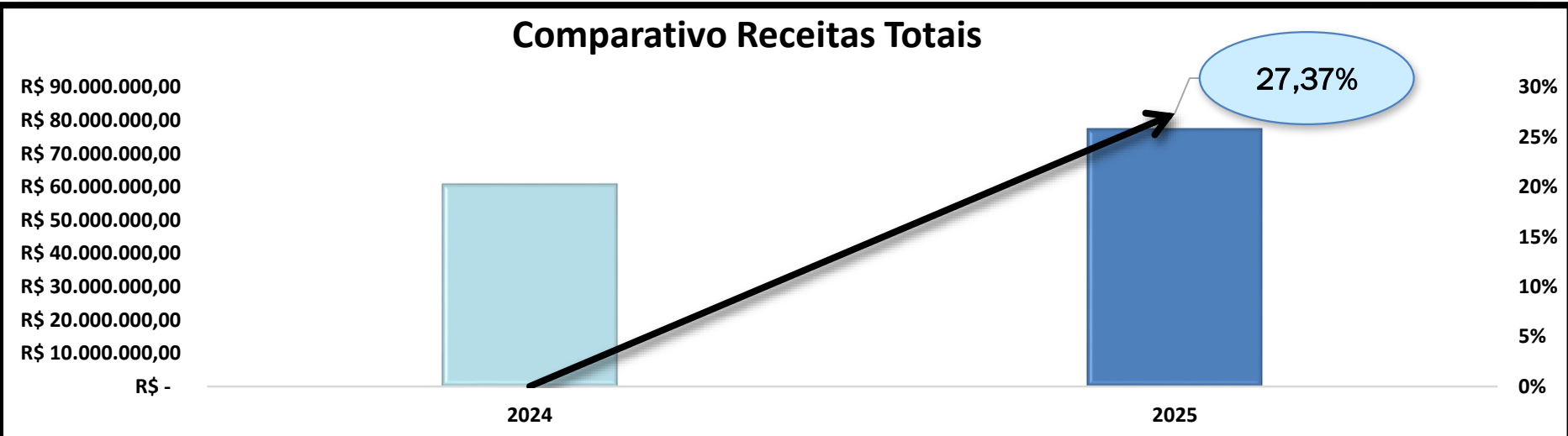
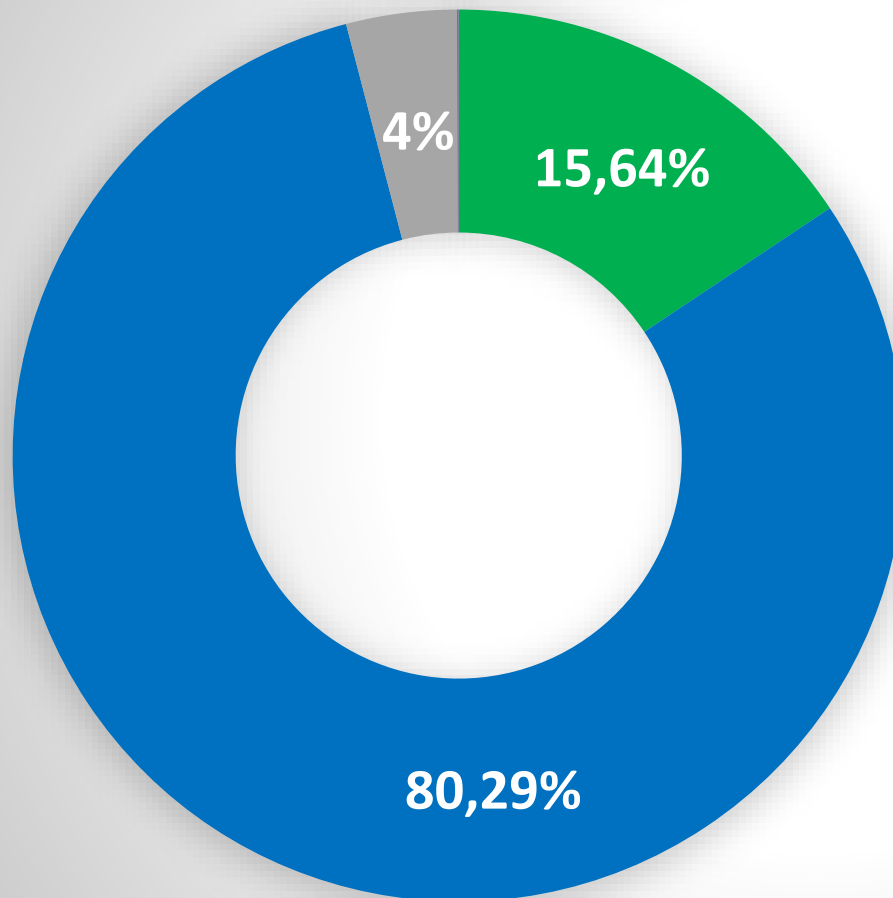


GRÁFICO RESUMO RECEITAS TOTAIS 2025

RECEITAS TOTAIS - 2025



■ RECEITAS PATRIMONIAIS

■ RECEITAS DE SERVIÇOS DO REGISTRO DO COMÉRCIO

■ OUTRAS RECEITAS (VENDA DE DADOS)

■ RECEITAS JUDICIAIS

DESPESAS TOTAIS

DESCRIÇÃO DE DESPESA - 2025

VALOR

%

DESPESAS DE PESSOAL

R\$ 13.139.007,09

44,4555%

DESPESAS CORRENTES

R\$ 15.740.784,99

53,2586%

INVESTIMENTOS E INVERSÕES FINANCEIRAS

R\$ 675.599,85

2,2859%

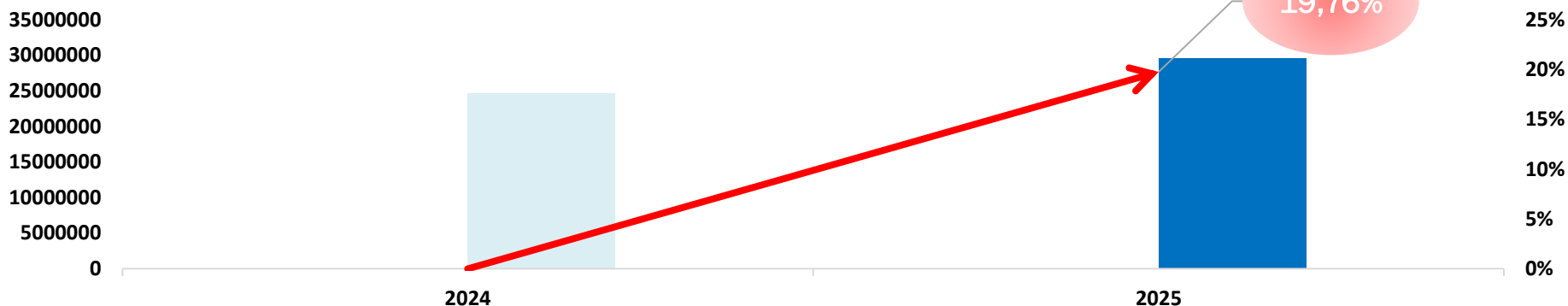
TOTAL

R\$ 29.555.391,93

100%

GRÁFICO COMPARATIVO DESPESAS TOTAIS - 2024 - 2025

Comparação de Despesas Totais



Despesas Totais

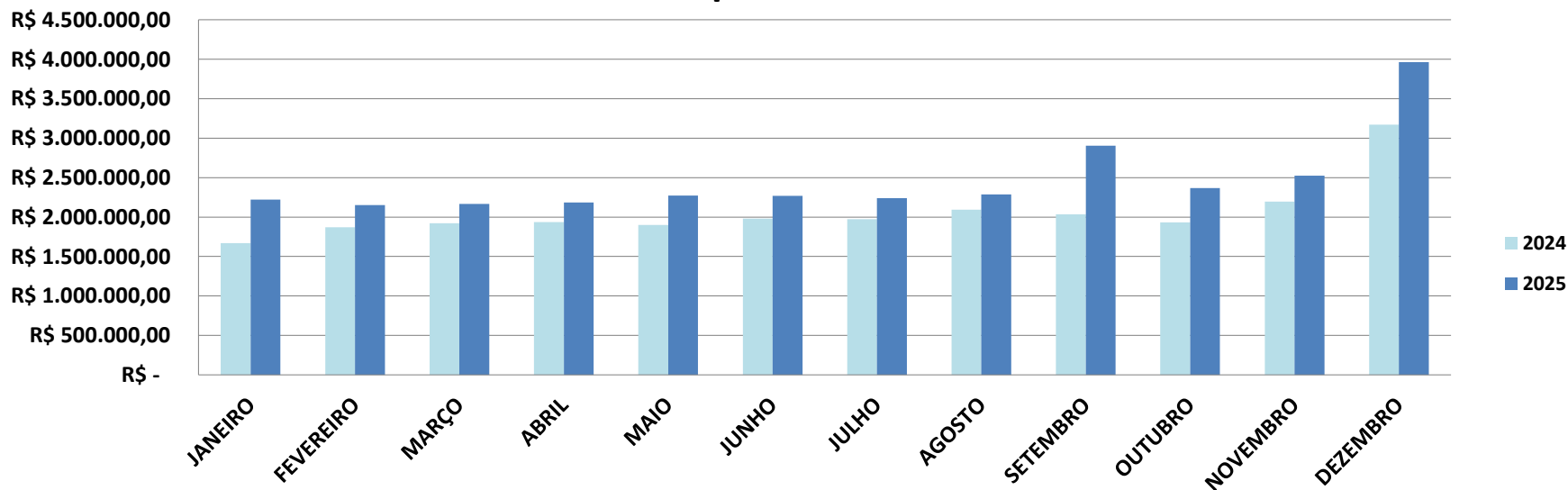
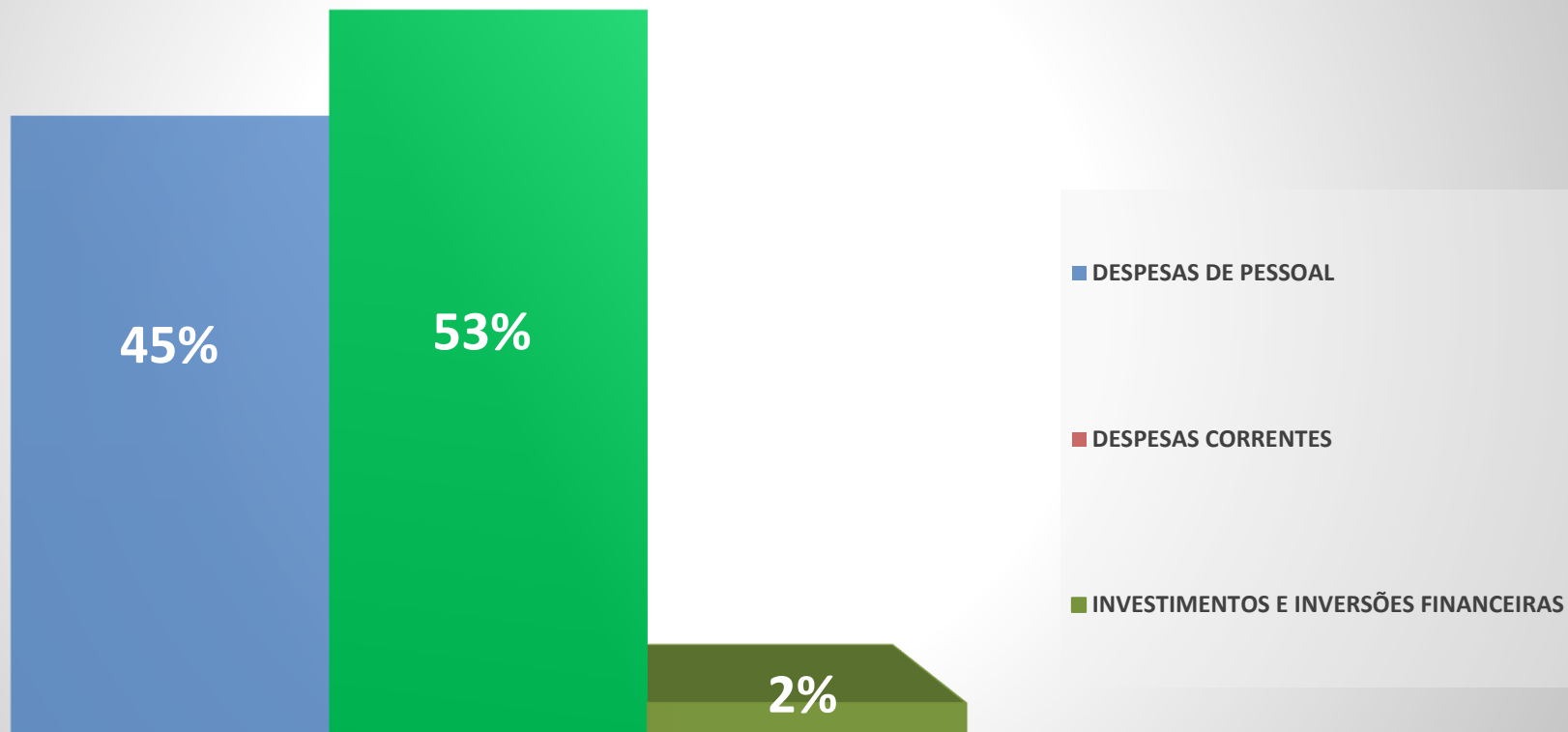


GRÁFICO RESUMO DESPESAS TOTAIS

DESPESAS TOTAIS - 2025



TRANSFERÊNCIAS EC 132/2023 - DREM

RECEITAS X DREM 2025

DREM 30%; R\$ 19.328.661,10

RECEITAS; R\$ 65.079.667,02

SUPERÁVITS / DÉFICITS

SUPERÁVIT 2025

VALOR

%

RECEITAS TOTAIS

R\$

77.525.291,79

270,6772%

DESPEAS TOTAIS

-R\$

29.555.391,93

-103,1917%

DREM (EC 93/2016)

-R\$

19.328.661,10

-67,4854%

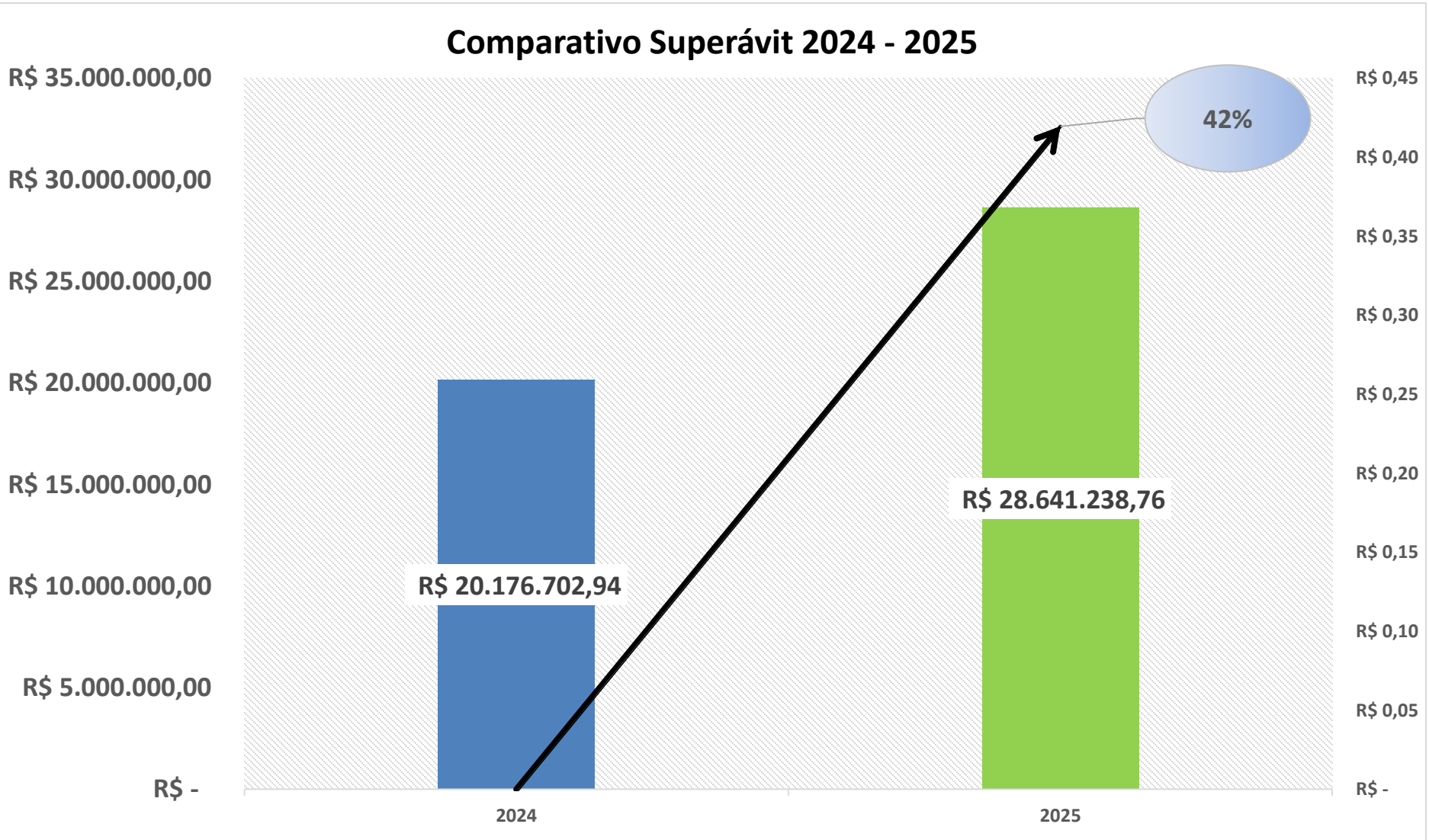
TOTAL

R\$

28.641.238,76

100,00%

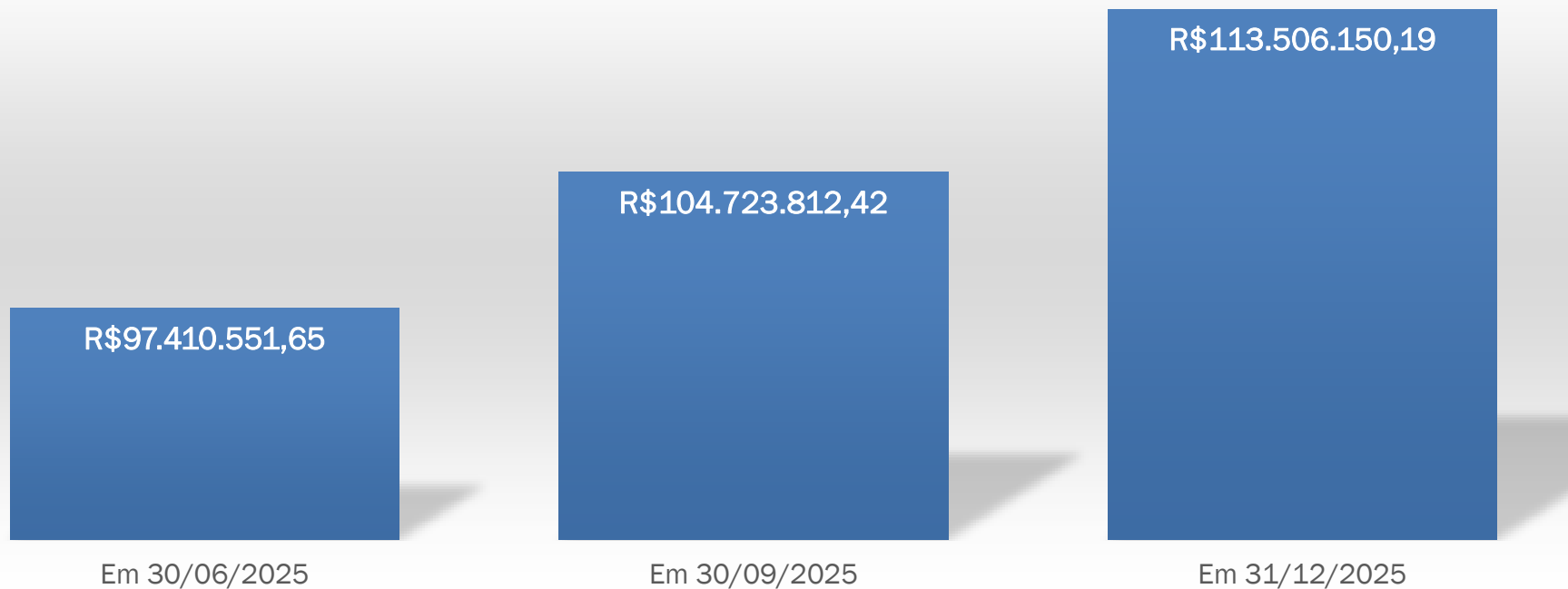
SUPERÁVITS / DÉFICITS



EVOLUÇÃO DOS SALDOS FINANCEIROS

SALDO FINANCEIRO	Em 30/06/2025	Em 30/09/2025	Em 31/12/2025
SALDO FINAL	R\$97.410.551,65	R\$104.723.812,42	R\$113.506.150,19

SALDOS BANCÁRIOS 2025



Obrigado !

BRUNO PURCKOTE GONÇALVES
CRC/PR 055.044/O-1

Coordenador de Administração e Finanças
bruno.goncalves@jucepar.pr.gov.br

RELATÓRIO E PARECER DO CONTROLE INTERNO – JUCEPAR

PRESTAÇÃO DE CONTAS

EXERCÍCIO – 2025

SUMÁRIO

1. INTRODUÇÃO	3
2. METODOLOGIA	3
3. ÁREAS AVALIADAS	3
4. AVALIAÇÃO DO CUMPRIMENTO E DA EXECUÇÃO DAS METAS PREVISTAS NO PLANO PLURIANUAL, NA LEI DE DIRETRIZES ORÇAMENTÁRIAS E NA LEI ORÇAMENTÁRIA ANUAL	7
5 AVALIAÇÃO DOS RESULTADOS QUANTO A EFICIÊNCIA E A EFICÁCIA DA GESTÃO ORÇAMENTÁRIA, FINANCEIRA E PATRIMONIAL	14
5.1 GESTÃO ORÇAMENTÁRIA	14
5.1.1 Eficácia da Gestão Orçamentária	14
5.1.2 Eficiência da Gestão Orçamentária	15
5.2 GESTÃO FINANCEIRA	18
5.2.1 Eficácia da Gestão Financeira	18
5.2.2 Eficiência da Gestão Financeira	20
5.3 GESTÃO PATRIMONIAL	26
5.3.1 Eficácia da Gestão Patrimonial	26
5.3.2 Eficiência da Gestão Patrimonial	27
6 AÇÕES PONTUAIS DO AGENTE DE CONTROLE INTERNO AVALIATIVO	29
ANEXO III DA IN Nº 201/2026 – TCE-PR	30
PARECER DO CONTROLE INTERNO	30

1. INTRODUÇÃO

O Agente de Controle Interno Avaliativo da Junta Comercial do Paraná – JUCEPAR, Sergio Roberto Barbosa Rebellato, designado pela Portaria JCP 071/2026, publicada no DIOE Edição nº 12.081, de 5 de fevereiro de 2026, apresenta o resultado decorrente da avaliação do controle desta Autarquia, conforme disposto na Instrução Normativa CGE Nº 03/2025, publicada no DIOE Nº 11.858, de 7 de março de 2025 e na Instrução Normativa Nº 201/2026– TCE/PR, publicada no Diário Eletrônico do Tribunal de Contas do Estado do Paraná de nº 3.618, de 20 de fevereiro de 2026, em relação às áreas de gestão orçamentária, financeira, administrativa e patrimonial do exercício de 2025.

2. METODOLOGIA

A realização deste trabalho se baseou em procedimentos e técnicas de controle, com vistas a formar opinativo sobre a suficiência ou adequação, como exame de controles existentes, comparativos entre previsão e execução e análise de ambiente.

3. ÁREAS AVALIADAS

As áreas avaliadas para elaboração deste relatório, basearam-se nas respostas ao formulário emitido pela Controladoria Geral do Estado, o monitoramento da implantação dos fluxos de processos nas renovações de contratos, Gestão Orçamentária, Financeira e Patrimonial, bem como, das ações durante o ano em relação às metas do Plano Plurianual 2024-2027.

3.1 – FORMULÁRIO 01 CGE 2025

Form_01_2025_01_02

Área	Objeto
Acompanhamento de Gestão	Controle de Ações e Metas
Financeira	Contabilidade Pública
Financeira	Empenho
Financeira	Registro
Financeira	Restos a Pagar

Tabela Form_01_2025_01_02

Detalhamento	Quantidade
Quesitos Enviados	48
Achados	2
Recomendações	2
Planos de Ação Gerados	1
Quesitos Já realizados	0
Quesitos Não Acatados	0
Quesitos em Acompanhamento no <u>Checklist</u>	2
Quesitos Não Realizados	0

Com 48 quesitos, foram feitas 2 recomendações por parte da CGE, que resultaram em 1 Plano de Ação, pois os objetos eram os mesmos. O Plano de Ação está em execução em 2026, dentro dos prazos estabelecidos.

Os detalhes, encontram-se no Relatório Consolidado da Controladoria Geral do Estado, anexo a este documento.

FORMULÁRIOS ANTERIORES A 2025

A JUCEPAR, possuía em 2025, doze Planos de Ação, referentes a Formulários da CGE de anos anteriores, em andamento. Como pode ser observado na tabela a seguir, todos foram finalizados dentro dos prazos estabelecidos.

PLANOS DE AÇÃO	ago/25	set/25	out/25	nov/25	dez/25
9471 - F0124 - CRONOGRAMA DE IDENTIFICAÇÃO E REGISTRO DE BENS - <u>ADMINISTRATIVO</u>	FINALIZADO EM 25/08				
9472 - F0124 - PROCEDIMENTOS DE AVALIAÇÃO E REGISTRO DE BENS - <u>ADMINISTRATIVO</u>	FINALIZADO EM 25/08				
9468 - F0124 - ROTINAS PARA REALIZAÇÃO DO INVENTÁRIO - <u>ADMINISTRATIVO</u>	FINALIZADO EM 25/08				
9469 - F0124 - CRONOGRAMA PARA REALIZAÇÃO DO INVENTÁRIO - <u>ADMINISTRATIVO</u>	FINALIZADO EM 25/08				
9470 - F0124 - PLANO DE TRABALHO COMISSÃO DE INVENTÁRIO - <u>ADMINISTRATIVO</u>	FINALIZADO EM 25/08				
9474 - F0124 - IMPLEMENTAÇÃO DE PROCEDIMENTO DE CLASSIFICAÇÃO NOS SISTEMAS PATRIMONIAL E FINANCEIRO - <u>ADMINISTRATIVO</u>	FINALIZADO EM 25/08				
9476 - F0124 - CURSOS GPM > MEMBROS COPPA - <u>ADMINISTRATIVO</u>	FINALIZADO EM 25/08				
9467 - F0124 - REVISÃO DA COMPOSIÇÃO DE COMISSÕES - <u>ADMINISTRATIVO</u>	FINALIZADO EM 25/08				
9475 - F0124 - SEGMENTAÇÃO NOS SETORES DE GUARDA E CONSERVAÇÃO DE BENS - <u>ADMINISTRATIVO</u>	FINALIZADO EM 25/08				
6287 - F0122 - POLÍTICA ORGANIZACIONAL - <u>CI</u>		FINALIZADO EM 03/09			
7944 - F0123 - COLETA SELETIVA - <u>ADMINISTRATIVO</u>		FINALIZADO EM 17/09			
9466 - F0124 - FINALIZAÇÃO DO INVENTÁRIO - <u>ADMINISTRATIVO</u>				FINALIZADO EM 28/11	

3.2 – MONITORAMENTO DO FLUXO DE PROCESSOS DE RENOVAÇÃO DE CONTRATOS

A escolha do presente tema para fazer parte do Plano de Trabalho do Agente de Controle Interno para 2025, junto à CGE-PR objetivou observar um importante processo administrativo, que é justamente a renovação de contratos da autarquia junto a fornecedores. Caso houvesse falhas substanciais na condução desse importante componente gerencial, poderia conduzir o órgão a descontinuidade de serviços essenciais.

Dessa forma, buscou-se entender como o processo acontecia no dia a dia, ajustou-se com a Coordenadoria de Administração e Finanças um fluxo que permitisse o monitoramento de todas as etapas e realizado o acompanhamento das ações referentes ao assunto.

Dos 11 contratos a serem renovados no período, foram observados 5 deles, conforme tabela de amostragem.

Dos selecionados para acompanhamento, constatou-se que:

- 2 tiveram o processo começado atrasado, porém terminado antes do prazo final, sem prejuízo:
- As 5 renovações foram realizadas dentro dos prazos estipulados, porém, em alguns trâmites interdepartamentais houve atrasos.

Este Agente de Controle Interno abriu o protocolo de número 24.275.800-5, (a disposição, caso necessário). O protocolado registrou as premissas estabelecidas para as avaliações e os relatórios com todos os procedimentos e documentos utilizados.

Conclui-se portanto, que é necessário somente aprimorar o controle da atividade, objetivando aumentar a eficácia de tão importante instrumento de gestão da Junta Comercial do Paraná.

4. AVALIAÇÃO DO CUMPRIMENTO E DA EXECUÇÃO DAS METAS PREVISTAS NO PLANO PLURIANUAL, NA LEI DE DIRETRIZES ORÇAMENTÁRIAS E NA LEI ORÇAMENTÁRIA ANUAL

A Junta Comercial do Paraná (JUCEPAR) é a autarquia responsável pelo registro e cadastramento de empresas no Estado. É a entidade que analisa a documentação gerada para dar personalidade jurídica às empresas, por meio de processos de abertura, bem como, registra as alterações sociais e baixas dessas empresas.

Faz parte também das atividades da autarquia, assegurar o exercício normal da atividade de agentes auxiliares do Registro de Empresas como os leiloeiros, tradutores públicos e armazéns gerais.

Um dos objetivos da JUCEPAR é a desburocratização desses processos, pois é a responsável pela integração do sistema da Rede Nacional para a Simplificação do Registro e da Legalização de Empresas e Negócios (REDESIM) - sistema informatizado que integra todos os órgãos públicos envolvidos no registro de empresas.

O Plano Plurianual 2024 – 2027, do Governo do Paraná, no que se refere a Gestão do Registro Público de Empresas no Estado, estabeleceu medidas que visam desburocratizar e aprimorar os serviços prestados aos seus usuários.

O Programa de Nº 20 – Paraná: Estado que Empreende e Transforma, no que diz respeito à JUCEPAR, traz como objetivo: promover a desburocratização no processo de registro de empresas, por meio da automatização e integração das licenças.

Os quadros copiados do Sistema SIGAME, com os demonstrativos e a análise de cada um dos indicadores, seguem abaixo:

Monitoramento
Plano Plurianual - PPA

Indicador: Ação Orçamentária: Entrega

PPA: PPA 2024-2027
Órgão: SEIC - Secretaria de Estado da Indústria, Comércio e Serviços
Eixo: 3 - Desenvolvimento Econômico Sustentável
Programa: 20 - Paraná: Estado que Empreende e Transforma
Ação Orçamentária: Selecione...
Entrega: Selecione...

Eixo: 3 - Desenvolvimento Econômico Sustentável
Programa: 20 - Paraná: Estado que Empreende e Transforma
Número de Ações Orçamentárias no Programa: 4
Número de Entregas no Programa: 18

Preenchimento das Entregas

Ação Orçamentária 8047 - Gestão do Registro Público de Empresas no Estado do Paraná
Órgão: SEIC
Unidade: JUCEPAR
Número de Entregas na Ação Orçamentária: 2

- Entrega: Instalação de Elevador na Sede da Jucepar, em Curitiba
- Código entrega: 7000
Unidade de Medida: equipamento instalado
Cumulatividade: Sim

	2024			2025			2026			2027			2024-2027		
	Previsto	Realizado	%	Previsto	Realizado	%	Previsto	Realizado	%	Previsto	Realizado	%	Previsto	Realizado	%
RGInt 01 Curitiba	0	0	0,00%	0,15	0	0,00%	0,85	0	0,00%	0	0	0,00%	1	0	0,00%
Desempenho % TOTAL Estado	N/A	N/A	N/A	0,15	0	0,00%	0,85	0	0,00%	0	0	0,00%	1	0	0,00%
Categoria	N/A			Sem Execução			Sem Execução			Sem Execução			Sem Execução		

Referência de preenchimento: 2º semestre/exercício anual 2025

- Entrega: Municípios com sistema de consulta de viabilidade de atividade econômica automatizada
- Código entrega: 4223
Unidade de Medida: município beneficiado
Cumulatividade: Sim

	2024			2025			2026			2027			2024-2027		
	Previsto	Realizado	%	Previsto	Realizado	%	Previsto	Realizado	%	Previsto	Realizado	%	Previsto	Realizado	%
RGInt 01 Curitiba	9	1	11,11%	14	0	0,00%	12	0	0,00%	10	0	0,00%	45	1	2,22%
RGInt 02 Guarapuava	4	0	0,00%	6	1	16,67%	5	0	0,00%	4	0	0,00%	19	1	5,26%
RGInt 03 Cascavel	20	4	20,00%	30	1	3,33%	25	0	0,00%	25	0	0,00%	100	5	5,00%
RGInt 04 Maringá	23	1	4,35%	35	1	2,86%	29	0	0,00%	28	0	0,00%	115	2	1,74%
RGInt 05 Londrina	19	1	5,26%	29	0	0,00%	24	0	0,00%	22	0	0,00%	94	1	1,06%
RGInt 06 Ponta Grossa	5	1	20,00%	8	4	50,00%	7	0	0,00%	6	0	0,00%	26	5	19,23%
Desempenho % TOTAL Estado	80	8	10,00%	122	7	5,74%	102	0	0,00%	95	0	0,00%	399	15	3,76%
Categoria	Insatisfatório			Insatisfatório			Sem Execução			Sem Execução			Insatisfatório		

Referência de preenchimento: 2º semestre/exercício anual 2025

4.1 Indicadores de resultados:

- Indicador de Resultado Nº 99 (único indicador que possui meta física):

Proporção de municípios com automatização na consulta de viabilidade de atividade na abertura de empresa na localização pretendida.

A Descrição desse Indicador diz que: “As automatizações das análises da viabilidade de localização são as definições de perímetros para realização de

atividades em determinadas áreas de cada município em meio eletrônico, permitindo a verificação automatizada se a atividade econômica pode ser realizada no local pretendido pelo empresário pela consulta prévia.

A implementação desse método será realizada por município, por esse motivo, o indicador demonstra o avanço das implementações ao longo do tempo”.

Nota: no ano de 2025 foi introduzida, como meta mensurável, a instalação de mais um elevador na sede da autarquia, conforme demonstrado a seguir.

O Quadro de Entregas do PPA, extraído do sistema SIGAME, especifica ano a ano as metas para cada região e o desempenho total do Estado.

1 - Instalação de elevador na sede da JUCEPAR

O Parecer, com validação da CMA é :

TOTAL Estado	0	0	0	0	0,15	0	0	0	0,85	0	0	0	0	0	0	0	0	1	0		
Desempenho % TOTAL Estado	Não se Aplica			Não se Aplica			Não se Aplica														
Categoria	Não se Aplica			Não se Aplica			Não se Aplica			Sem Execução			Sem Execução			Sem Execução			Sem Execução		
Status da Entrega:	Atrasada			Parecer: O processo de instalação do elevador na sede da Jucepar encontra-se em atraso, pois ainda está na fase de licitação, etapa necessária para a contratação da empresa responsável pela execução do serviço. Segundo a Secretaria das Cidades (SECID), o processo está sendo tratado como prioridade, com previsão de conclusão do edital de licitação até fevereiro de 2026.																	

Não houve execução deste item, porque o processo ainda está em fase de licitação. A Secretaria das Cidades (SECID), trata o assunto como prioridade e prevê conclusão do Edital em meados de 2026.

2 - Proporção de municípios com automatização na consulta de viabilidade de atividade na abertura de empresa na localização pretendida

O Parecer, com validação da CMA é :

TOTAL Estado	80	8	0	8	122	1	6	7	102	0	0	0	95	0	0	0	399	15			
Desempenho % TOTAL Estado	10,00%			10,00%			0,82%			4,92%			5,74%						3,76%		
Categoria	Inatualizável			Sem Execução			Inatualizável			Inatualizável			Inatualizável			Sem Execução			Sem Execução		
Status da Entrega:	Atrasada			Parecer: Em 2025, a automatização da consulta de viabilidade econômica foi concluída em sete municípios, sendo São Miguel do Iguape no primeiro semestre e Curitiba, Imbiti, Ipiranga, Mandaguari, Pitanga e Porto Amazonas no segundo semestre. Embora nem todos os municípios previstos tenham finalizado a automatização nesse período, as atividades não foram interrompidas, e os demais municípios seguem com os processos em andamento. O tempo avaliado não foi suficiente para concluir todas as etapas em todos os municípios, por isso a ação permanece em execução.																	

Para o ano de 2025, a previsão de entrega era de implantação da automatização em 122 municípios, foram efetivados somente em 7 deles. Resultado insatisfatório, pois cumpriu 5,74% do esperado.

O parecer afirma que embora o resultado tenha sido abaixo do previsto, as ações não cessaram e os demais municípios continuam com os processos em andamento.

A Ação Orçamentária das duas entregas, apresenta o seguinte quadro:

Indicador **Ação Orçamentária** Entrega

PPA: PPA 2024-2027
 Órgão: SEIC - Secretaria de Estado da Indústria, Comércio e Serviços
 Eixo: 3 - Desenvolvimento Econômico Sustentável
 Programa: 20 - Paraná: Estado que Empreende e Transforma
 Ação Orçamentária: 8047 - Gestão do Registro Público de Empresas no Estado do Paraná
 ou
 Nº Ação Orçamentária:
 ou

Eixo: 3 - Desenvolvimento Econômico Sustentável
 Programa: 20 - Paraná: Estado que Empreende e Transforma
 Número de Ações Orçamentárias no Programa: 4
 Número de Entregas no Programa: 18

Preenchimento das Entregas

Exercício	Lei PPA	Orçamento Inicial	Disponibilidade Orçamentária	Contingenciado	Orçamento Atualizado	Empenhado	Pago	Desempenho %	Unidade: JUCEPAR
2024	54.835.759	54.835.759	28.200.894	26.539.865	54.740.759	25.216.028,46	23.229.964,13	46,06%	Inatisfatório
2025	58.208.159	57.561.858	37.096.652	538.728	37.635.380	29.743.820,92	27.723.027,34	79,03%	Satisfatório
2026	61.019.612	49.197.260	31.375.453	17.821.807	49.197.260	3.737.094,81	1.459.034,40	7,60%	Inatisfatório
2027	64.314.672	0	0	0	0	0,00	0,00		
Total	238.378.202	161.594.877	96.672.999	44.900.400	141.573.399	58.696.944,19	52.412.025,87	41,46%	

Número de Entregas na Ação Orçamentária: 2
 Entrega: Instalação de Elevador na Sede da Jucepar, em Curitiba
 Entrega: Municípios com sistema de consulta de viabilidade de atividade econômica automatizada

Monitoramento
Plano Plurianual - PPA

Indicador **Ação Orçamentária** Entrega

PPA: PPA 2024-2027
 Órgão: SEIC - Secretaria de Estado da Indústria, Comércio e Serviços
 Eixo: 3 - Desenvolvimento Econômico Sustentável
 Programa: 20 - Paraná: Estado que Empreende e Transforma
 ou

Total: 7 registros

Programa 20 - Paraná: Estado que Empreende e Transforma

Indicador	Índice de Referência	Unidade de Medida	Polaridade	Índices							
				2024		2025		2026		2027	
				Previsto	Apurado	Previsto	Apurado	Previsto	Apurado	Previsto	Apurado
Estoque de empresa industrial formal dos municípios do interior em relação aos principais municípios industriais da região de Curitiba	OK	percentual	↓	20,00	2,00	50,00	3,76	70,00	100,00		
Proporção das Microempresas e MEIs na quantidade de empresas exportadoras do Estado	OK	percentual	↓	22,00	59,00	24,00	59,00	29,00	20,00		
Proporção de empresas com sistema de transferência de bens e serviços no interior do Paraná	CMA	percentual	↓	85,92	20,00	88,00	89,53	88,50			
Proporção de municípios com automatização na consulta de viabilidade de atividade na abertura de empresa na localização pretendida	OK	percentual	↑	20,00	2,00	50,00	3,76	70,00	100,00		
Tempo médio da consulta de viabilidade no ano de referência	OK	horas	↓	10,00	7,00	7,00	7,04	5,00	2,00		
Tempo médio de abertura de empresas e demais Pessoas Jurídicas no Paraná no ano de referência	OK	horas	↓	11,00	9,00	8,00	8,45	6,00	6,00		

- **Indicador de Resultado Nº 100:** *Tempo médio da consulta de viabilidade no ano de referência.*

A Descrição deste Indicador é de que é a “*Mensuração de tempo de implementação em municípios através da automatização na consulta de viabilidade de atividade na abertura de empresa na localização pretendida*”.

Neste quesito a unidade de medida é em “horas”.

Conforme indica o quadro, a previsão era de até 7 horas para consulta de viabilidade, no ano de 2025. Fechou em 7h04. Pode ser considerado como dentro da meta.

- **Indicador de Resultado Nº 101:** *Tempo médio de abertura de empresas e demais Pessoas Jurídicas no Paraná no ano de referência.*

A Descrição deste Indicador é de que é o “*O tempo total de Abertura de Empresas e demais pessoas jurídicas e leva em consideração: o tempo na etapa de viabilidade, na validação cadastral que os órgãos efetuam e na efetivação do registro, com a obtenção do CNPJ.*”

Neste quesito a unidade de medida é em “horas”.

A previsão para esse quesito era de 8h. Ficou em 8h45. Um pouco abaixo da meta, porém, satisfatório.

Observações:

Após análise dos dados apresentados neste item, realizou-se reunião entre a Presidência, o Controle Interno e a Área Técnica responsável, para tratar da automatização da consulta de viabilidade na abertura de empresas. Face aos

resultados insatisfatórios da avaliação de desempenho, a alta gestão solicitou para a Área Técnica – via e-Protocolo nº 24.439.463-9 – a análise dos fluxos e projeções para o exercício de 2026. Como poderá ser observado no protocolado, após análise, preveem-se avanços significativos no ano, com vistas à conclusão satisfatória das metas estabelecidas no PPA 2024-2027.

4.2 Quantidade de processos analisados no período

Uma das finalidades da desburocratização dos serviços da JUCEPAR é a agilidade na aprovação de processos protocolados. O acompanhamento da prestação desses processos é apurado por meio de um relatório de produtividade extraído do Sistema Empresa Fácil, emitido pelo Departamento de Tecnologia da Informação e Comunicação – DTIC/JCP. Os números apresentados são diferenciados por julgamento singular e votação colegiada.

RELATÓRIO ANUAL DE ANÁLISES SINGULAR E COLEGIADA - 2025			
MÊS	ANÁLISE SINGULAR	ANÁLISE COLEGIADA	TOTAL
JANEIRO	27.955	588	28.543
FEVEREIRO	33.555	583	34.138
MARÇO	29.670	512	30.182
ABRIL	29.111	534	29.645
MAIO	28.138	540	28.678
JUNHO	28.435	573	29.008
JULHO	32.153	623	32.776
AGOSTO	28.503	732	29.235
SETEMBRO	29.933	727	30.660
OUTUBRO	31.713	766	32.479
NOVEMBRO	25.652	771	26.423
DEZEMBRO	33.409	772	34.181
TOTAL	358.227	7.721	365.948

Relatório de Análises Singular e Colegiada – Anual - 2025

Fonte: Planilha BI Núcleo de Tecnologia e Integração

No relatório do ano de 2025, consta que foram realizadas 365.948 (trezentas e sessenta e cinco mil, novecentos e quarenta e oito) análises, sendo 358.227 (trezentos e cinquenta e oito mil, duzentos e vinte e sete) de processos singulares, e 7.721 (sete mil, setecentos e vinte e um) de análise colegiada; o que dá uma média aproximada de 30.496 (trinta mil, quatrocentos e noventa e seis) processos mensais, conforme tabela acima. Isso significa em torno de 1.386 (um mil, trezentos e oitenta e seis) processos por dia útil (cálculo de 22 dias úteis por mês).

Em relação ao ano anterior, houve um crescimento de 10,87%, pois em 2024 o total foi de 330.065 (trezentos e trinta mil e sessenta e cinco) processos analisados.

4.3 Quantidade de abertura de empresas no Estado

O Relatório de Abertura de Empresas no Paraná em 2025, elaborado pela Divisão de Tecnologia de Informação e Comunicação - DITC, da Junta Comercial do Paraná, aponta os seguintes números:

EMPRESAS ABERTAS NO ESTADO - 2024/2025



No período apurado, o número de empresas abertas no Paraná foi de 353.696 (trezentos e cinquenta e três mil, seiscentos e noventa e seis) estabelecimentos, contra 303.048 (trezentos e três mil e quarenta e oito), em igual período do ano anterior. Variação positiva de 16,71%, em 2025.

5 AVALIAÇÃO DOS RESULTADOS QUANTO A EFICIÊNCIA E A EFICÁCIA DA GESTÃO ORÇAMENTÁRIA, FINANCEIRA E PATRIMONIAL

5.1 GESTÃO ORÇAMENTÁRIA

5.1.1 Eficácia da Gestão Orçamentária

A eficácia da gestão orçamentária consiste no alcance dos objetivos e metas atribuídas no Plano Plurianual para cada Projeto/Atividade. Sua mensuração é o resultado da relação entre a ação realizada pela ação prevista, constante na Lei Orçamentária Anual, devendo-se considerar as ações que possuem meta física. Para as metas previstas no Plano Plurianual a eficácia é obtida pela relação entre meta realizada por projeto/ atividade e meta prevista por projeto/ atividade.

A mensuração da eficácia da ação do Projeto/Atividade é feita por meio do Coeficiente de Eficácia Global – COG, o qual divide a Meta Física realizada pela Meta Física prevista, para apuração do percentual, sendo possíveis os seguintes resultados:

- **Eficaz:** se “COG” igual ou maior que 0,9 (nove décimos)
- **Parcialmente eficaz:** se “COG” entre 0,5 e 0,9 (cinco e nove décimos)
- **Ineficaz:** se “COG” menor que 0,5 (cinco décimos)

Para o ano de 2025, foram previstas duas entregas com execução física na Ação Orçamentária 8047, conforme demonstra o quadro a seguir:

Eficácia da Gestão Orçamentária - Ação Orçamentária 8047				
AÇÃO	ENTREGA	PREVISTO	REALIZADO	COI
8047	Instalação de Elevador na Sede da JUCEPAR	0,15	0	0
	Municípios com automatização na consulta de viabilidade de atividade na abertura de empresa na localização pretendida	122	7	0,06

O cálculo do COG, estabelecida por fórmula padrão, demonstra o seguinte:

$$\text{COG} = \frac{\text{Somatório COI das ações de cada projeto/atividade}}{\text{Nº de Ações}} \quad \text{COG} = \frac{0+0,06}{2} \quad \text{COG} = 0,03$$

Com índice igual a **0,03**, a gestão da ação mostrou-se ineficaz.

5.1.2 Eficiência da Gestão Orçamentária

A mensuração da eficiência de um projeto/atividade das metas de gestão orçamentária se faz a partir da comparação dos resultados obtidos com os custos incorridos, em face dos inicialmente previstos, demonstrando a relação existente entre os resultados produzidos com os recursos empregados.

Para a avaliação acerca da eficiência na gestão orçamentária foi realizada análise documental, sendo consultado o Relatório “**Quadro de Detalhamento de Despesa QDD**”, extraído do sistema SIAFIC, o qual demonstra os valores relativos à execução orçamentária na Junta Comercial do Paraná, conforme apresentado a seguir:

Governo do Estado do Paraná

QDD Quadro de Detalhamento Ação, Natureza e Fonte - Oficial até o mês 12 / 2025

Exercício: 2025

Orçamento Inicial	Disponibilidade Orçamentária	Contingenciado	Valores Bloqueados por alterações em andamento	Orçamento Atualizado	Total Descentralizações (Recebidas e Concedidas)	Pré Empenhado	Saldo p/ Pré - Empenho	Despesas Empenhadas	Saldo Disponível à Empenhar	Despesas Liquidadas	Despesas Pagas
58.384.334,00	37.807.587,46	538.728,00	0,00	38.457.856,00	-111.540,54	30.213.050,19	7.594.537,27	30.213.050,19	7.594.537,27	28.241.518,22	28.161.032,33
58.384.334,00	37.807.587,46	538.728,00	0,00	38.457.856,00	-111.540,54	30.213.050,19	7.594.537,27	30.213.050,19	7.594.537,27	28.241.518,22	28.161.032,33
57.561.858,00	36.985.111,46	538.728,00	0,00	37.635.380,00	-111.540,54	29.632.280,38	7.352.831,08	29.632.280,38	7.352.831,08	27.710.748,41	27.630.262,52
57.561.858,00	36.985.111,46	538.728,00	0,00	37.635.380,00	-111.540,54	29.632.280,38	7.352.831,08	29.632.280,38	7.352.831,08	27.710.748,41	27.630.262,52

Relatório Quadro de Detalhamento da Despesa – QDD – 12/2025
Fonte: SIAFIC

➤ **EFICIÊNCIA DA DISPONIBILIDADE ORÇAMENTÁRIA (EFDO)**

O índice é obtido por meio da análise da “Eficiência da Disponibilidade Orçamentária – EFDO”, calculado pelo resultado da divisão da **disponibilidade orçamentária - DO** pela **meta prevista por projeto/atividade - MPPA**, dividido pelo resultado da divisão do **Valor Liquidado - VL** (incluindo restos a pagar processados no exercício) pela **Meta Realizada por Projeto/Atividade - MRPA**.

Os resultados possíveis para a gestão orçamentária são:

- **Efficiente:** se “EFDO” igual ou maior que 0,9 (nove décimos)
- **Parcialmente Efficiente:** se “EFDO” entre 0,5 e 0,9 (cinco e nove décimos)
- **Inefficiente:** se “EFDO” menor que 0,5 (cinco décimos)

EFDO - é representada pela seguinte expressão:

Eficiência da Disponibilidade Orçamentária

$$EFDO = \left(\frac{\begin{matrix} DO \\ MPPA \\ VL \\ MRPA \end{matrix}}{\begin{matrix} \text{Disponibilidade Orçamentária} \\ \text{Meta Prevista por Projeto/ Atividade} \\ \text{Valor Liquidado - Incluindo Restos a Pagar Processados no Exercício - RPP} \\ \text{Meta Realizada por Projeto/ Atividade} \end{matrix}} \right)$$

Fórmula Eficiência da Disponibilidade Orçamentária
Fonte: Guia Prático de Monitoramento de Políticas Públicas

Ao aplicar à realidade da JUCEPAR a fórmula da **EFDO**, obtemos:

$$EFDO = \left(\frac{\frac{36.985.111,46}{122,15}}{\frac{27.710.748,41}{7}} \right) = \frac{302.784,38}{3.958.678,34} = 0,08$$

Cálculo Eficiência da Disponibilidade Orçamentária
Fonte: Guia Prático de Monitoramento de Políticas Públicas

Com índice de **0,08**, a gestão da ação mostrou-se ineficaz.

➤ EFICIÊNCIA DO ORÇAMENTO ATUALIZADO (EFOA)

O índice é obtido por meio da análise da “**Eficiência do Orçamento Atualizado– EFOA**”, calculado pelo resultado da divisão do **Orçamento Atualizado - OA** (total orçamentário) pela **Meta Prevista por Projeto/Atividade**, dividido pelo resultado da divisão do **Valor Liquidado** (incluindo restos a pagar processados no exercício) pela **Meta Realizada por Projeto/Atividade**.

Os resultados possíveis para a gestão orçamentária são:

- **Eficiente:** se “EFOA” igual ou maior que 0,9 (nove décimos)
- **Parcialmente Eficiente:** se “EFOA” entre 0,5 e 0,9 (cinco e nove décimos)
- **Ineficiente:** se “EFOA” menor que 0,5 (cinco décimos)

EFOA - é representada pela seguinte fórmula abaixo:

Eficiência do Orçamento Atualizado

$$EFOA = \left(\frac{\frac{OA}{MPPA}}{\frac{VL}{MRPA}} \right)$$

↑
EFOA=

Orçamento Atualizado (Total Orçamentário)
Meta Prevista por Projeto/ Atividade
Valor Liquidado - Incluindo Restos a Pagar Processados no Exercício - RPP
Meta Realizada por Projeto/ Atividade

Fórmula Eficiência do Orçamento Atualizado
Fonte: Guia Prático de Monitoramento de Políticas Públicas

Para a **EFOA** temos o seguinte resultado:

$$\text{EFOA} = \left(\frac{\frac{37.635.380,00}{122,15}}{\frac{27.710.748,41}{7}} \right) = \frac{308.107,90}{3.958.678,34} = \mathbf{0,08}$$

Cálculo da Eficiência do Orçamento Atualizado
Fonte: Guia Prático de Monitoramento de Políticas Públicas

Considerando o índice da Eficiência do Orçamento Atualizado de **0,08** a gestão da ação mostrou-se ineficaz.

Observações:

A análise da gestão orçamentária demonstrou que os resultados obtidos foram ineficazes, reiterando a deficiência já constatada na avaliação anterior do desempenho do Plano Plurianual (PPA) 2024-2027. Com o objetivo de corrigir tais distorções no exercício de 2026, conforme já mencionado anteriormente, realizou-se uma reunião entre o Controle Interno, a Presidência e a área técnica para tratar da automatização da consulta de viabilidade na abertura de empresas. Diante do desempenho insatisfatório, a gestão solicitou à equipe técnica — via e-Protocolo nº 24.439.463-9 — a revisão dos fluxos e projeções para 2026. Conforme detalhado no referido protocolo, a análise prevê avanços significativos e a conclusão satisfatória das metas estabelecidas no PPA.

5.2 GESTÃO FINANCEIRA

5.2.1 Eficácia da Gestão Financeira

A eficácia da gestão financeira foi verificada por meio do limite de disponibilidade financeira para efeito de assunção de compromissos, verificando se a existência de recursos financeiros disponíveis em 31/12/2025 foi suficiente

para lastrear as inscrições em “Restos a Pagar” processados e não processados no exercício.

Com base no relatório, entregue pelo Coordenador Financeiro, “**Demonstrativo de Saldo de Empenho - por Exercício, Credor e Empenho**” de 2025, verificou-se que o valor total de restos a pagar ao final do período foi de R\$ 1.971.531,97 (um milhão, novecentos e setenta e um mil, quinhentos e trinta e um reais e noventa e sete centavos).

ÓRGÃO: / Unidade Gestora / Unidade Orçamentária / Ano de Empenho	Nome Credor	CNPJ/CPF	Dt Contábil	Nº Empenho	Natureza Despesa	Projeto Atividade	Fonte	Em Liqu. + Liquidar	F
33 - Secretaria de Estado da Indústria, Comércio e Serviços								1.971.531,97	
333100 - JUNTA COMERCIAL DO PARANÁ								1.971.531,97	
3331 - Junta Comercial do Paraná								1.971.531,97	

Pode ser observado na tabela a seguir, que a totalidade de saldos financeiros existentes em 31/12/2025, conforme apresentado no “**Relatório Contábil e Financeiro**” de 2025, foi de um total de R\$ 113.506.150,19 (cento e treze milhões, quinhentos e seis mil, cento e cinquenta reais e dezenove centavos), o que demonstra que a autarquia tem total capacidade financeira de honrar com os compromissos decorrentes de inscrições em restos a pagar.

SALDO FINANCEIRO	Em 31/10/2025	Em 30/11/2025	Em 31/12/2025
REC. BB	R\$ 23.054.322,57	R\$ 23.620.108,72	R\$ 6.915.881,74
APLICAÇÃO BB	R\$ 84.566.918,40	R\$ 85.412.046,32	R\$ 106.590.268,45
SALDO FINAL	R\$ 107.621.240,97	R\$ 109.032.155,04	R\$ 113.506.150,19

Quantitativo dos Saldos Financeiros em 2025
 Fonte: Relatório Contábil e Financeiro - JUCEPAR 2025

Foi constatado então, mediante entrevista junto ao Setor Financeiro, que a comprovação da existência de disponibilidades financeiras suficientes para lastrear seus compromissos, no decorrer e ao término do exercício, objeto da análise, caracteriza que houve uma gestão financeira eficaz por parte dos responsáveis.

5.2.2 Eficiência da Gestão Financeira

A eficiência da gestão financeira foi verificada por meio da análise da utilização dos recursos financeiros legais disponíveis, com vistas à observância das disposições referentes às finanças e à gerência dos gastos e ingressos a serem efetivados futuramente, para efeito de assunção de compromissos financeiros, de modo a garantir que tais compromissos pudessem ser honrados em sua totalidade nos prazos determinados.

I. RECEITAS TOTAIS

Foi realizada análise documental do **Relatório Contábil e Financeiro** de 2025 para verificação da eficiência na gestão financeira. O documento indica receitas totais no exercício de 2025 superiores em R\$ 16.661.237,34 (dezesesseis milhões, seiscentos e sessenta e um mil, duzentos e trinta e sete reais e trinta e quatro centavos) se comparado ao exercício anterior. Esse aumento equivale a 27,37%. A receita total de 2024 havia sido de 60.865.857,25 (sessenta milhões, oitocentos e sessenta e cinco mil, oitocentos e cinquenta e sete reais e vinte e cinco centavos), enquanto que em 2025 foi de R\$ 77.527.094,59 (setenta e sete milhões, quinhentos e vinte e setemil, noventa e quatro reais, e cinquenta e nove centavos) , conforme demonstra a Tabela a seguir:

Receitas Totais

MÊS	2024		2025		% ANO ANT.
	NO MÊS	ATÉ O MÊS	NO MÊS	ATÉ O MÊS	
JANEIRO	R\$ 4.646.579,04	R\$ 4.646.579,04	R\$ 6.091.423,27	R\$ 6.091.423,27	31,09%
FEVEREIRO	R\$ 4.618.656,34	R\$ 9.265.235,38	R\$ 5.902.951,96	R\$ 11.994.375,23	29,46%
MARÇO	R\$ 4.850.162,70	R\$ 14.115.398,08	R\$ 5.619.928,30	R\$ 17.614.303,53	24,79%
ABRIL	R\$ 5.557.554,64	R\$ 19.672.952,72	R\$ 6.275.112,56	R\$ 23.889.416,09	21,43%
MAIO	R\$ 4.832.281,75	R\$ 24.505.234,47	R\$ 5.903.101,50	R\$ 29.792.517,59	21,58%
JUNHO	R\$ 4.962.891,30	R\$ 29.468.125,77	R\$ 5.977.386,15	R\$ 35.769.903,74	21,39%
JULHO	R\$ 5.683.376,83	R\$ 35.151.502,60	R\$ 6.746.576,51	R\$ 42.516.480,25	20,95%
AGOSTO	R\$ 5.267.730,16	R\$ 40.419.232,76	R\$ 6.117.118,36	R\$ 48.633.598,61	20,32%
SETEMBRO	R\$ 5.146.876,40	R\$ 45.566.109,16	R\$ 6.528.684,60	R\$ 55.162.283,21	21,06%
OUTUBRO	R\$ 5.853.581,63	R\$ 51.419.690,79	R\$ 6.863.415,32	R\$ 62.025.698,53	20,63%
NOVEMBRO	R\$ 4.882.675,03	R\$ 56.302.365,82	R\$ 5.679.514,68	R\$ 67.705.213,21	20,25%
DEZEMBRO	R\$ 4.563.491,43	R\$ 60.865.857,25	R\$ 9.821.881,38	R\$ 77.527.094,59	27,37%
TOTAL	R\$ 60.865.857,25		R\$ 77.527.094,59		27,37%

Comparativo da receita total ao longo de 2024 e 2025.
 Fonte: Relatório Contábil e Financeiro - JUCEPAR 2025.

Isso demonstra o esforço da administração da JUCEPAR em aprimorar suas práticas de boa governabilidade e ficam patentes quando os números são observados. Pode-se destacar o constante aprimoramento da metodologia de trabalho, onde os processos da autarquia passaram a ser 100% digitais, e também a evolução de mecanismos que independem de interferência dos servidores, permitindo aos usuários realizarem as suas demandas de forma mais celere.

II. DESPESAS TOTAIS

Na análise documental do **Relatório Contábil e Financeiro**, fica demonstrado que as despesas totais de 2025 foram superiores em R\$ 4.875.885,81 (quatro milhões, oitocentos e setenta e cinco mil, oitocentos e oitenta e cinco reais e oitenta e um centavos), se comparado ao exercício anterior.

Esse acréscimo equivale a 19,76%. A despesa total de 2024 havia sido de R\$ 24.679.506,12 (vinte e quatro milhões, seiscentos e setenta e nove mil, quinhentos e seis reais e doze centavos), enquanto que em 2025 foi de

R\$ 29.555.391,93 (vinte e nove milhões, quinhentos e cinquenta e cinco mil, trezentos e noventa e um reais e noventa e três centavos), conforme demonstra a Tabela a seguir:

Despesas Totais

MÊS	2024		2025		% ANO ANT.
	NO MÊS	ATÉ O MÊS	NO MÊS	ATÉ O MÊS	
JANEIRO	R\$ 1.668.848,93	R\$ 1.668.848,93	R\$ 2.221.067,97	R\$ 2.221.067,97	33,09%
FEVEREIRO	R\$ 1.871.762,18	R\$ 3.540.611,11	R\$ 2.151.267,88	R\$ 4.372.335,85	23,49%
MARÇO	R\$ 1.922.912,61	R\$ 5.463.523,72	R\$ 2.165.010,62	R\$ 6.537.346,47	19,65%
ABRIL	R\$ 1.934.878,63	R\$ 7.398.402,35	R\$ 2.184.358,02	R\$ 8.721.704,49	17,89%
MAIO	R\$ 1.900.818,04	R\$ 9.299.220,39	R\$ 2.273.642,97	R\$ 10.995.347,46	18,24%
JUNHO	R\$ 1.980.287,78	R\$ 11.279.508,17	R\$ 2.269.690,40	R\$ 13.265.037,86	17,60%
JULHO	R\$ 1.971.233,74	R\$ 13.250.741,91	R\$ 2.239.563,86	R\$ 15.504.601,72	17,01%
AGOSTO	R\$ 2.091.979,70	R\$ 15.342.721,61	R\$ 2.288.959,96	R\$ 17.793.561,68	15,97%
SETEMBRO	R\$ 2.036.817,39	R\$ 17.379.539,00	R\$ 2.903.079,99	R\$ 20.696.641,67	19,09%
OUTUBRO	R\$ 1.933.863,37	R\$ 19.313.402,37	R\$ 2.368.745,12	R\$ 23.065.386,79	19,43%
NOVEMBRO	R\$ 2.194.535,22	R\$ 21.507.937,59	R\$ 2.524.026,47	R\$ 25.589.413,26	18,98%
DEZEMBRO	R\$ 3.171.568,53	R\$ 24.679.506,12	R\$ 3.965.978,67	R\$ 29.555.391,93	19,76%
TOTAL	R\$ 24.679.506,12		R\$ 29.555.391,93		19,76%

Comparativo da despesa total ao longo de 2024 e 2025.
 Fonte: Relatório Contábil e Financeiro - JUCEPAR 2025.

Análises mais detalhadas, entre receitas e despesas, podem ser realizadas nos documentos apresentados na Prestação de Contas Geral da JUCEPAR de 2025. Não as realizamos aqui, por considerarmos que tal fato seria redundante.

III. SUPERÁVITS FINANCEIROS

Após apuração das receitas e despesas referente ao exercício 2025, o resultado orçamentário da Junta Comercial do Paraná foi de Superávit Financeiro, ver Tabela a seguir. Essa situação é consequência do confronto de receitas totais no valor de R\$ 77.527.094,59 (setenta e sete milhões, quinhentos e vinte e sete mil, noventa e quatro reais, e cinquenta e nove centavos) e de

R\$ 29.555.391,93 (vinte e nove milhões, quinhentos e cinquenta e cinco mil, trezentos e noventa e um reais e noventa e três centavos) de despesas totais. Nesse cálculo não está inclusa a Desvinculação de Recursos dos Estados e Municípios (DREM). Essa dedução será considerada mais adiante, mas de qualquer maneira a autarquia manter-se-á superavitária. Importante ressaltar que nos últimos 4 anos a JUCEPAR vem acumulando Superavits Financeiros, o que demonstra boa gestão.

SUPERÁVIT'S (OU DÉFICIT'S) FINANCEIROS				
MÊS	2022	2023	2024	2025
JANEIRO	R\$ 1.912.507,39	R\$ 2.906.576,25	R\$ 2.977.730,11	R\$ 3.870.355,30
FEVEREIRO	R\$ 2.098.649,46	R\$ 2.048.481,55	R\$ 2.746.894,16	R\$ 3.751.684,08
MARÇO	R\$ 2.331.199,31	R\$ 3.413.059,56	R\$ 2.926.376,09	R\$ 3.454.746,18
ABRIL	R\$ 1.845.863,55	R\$ 1.981.804,05	R\$ 3.622.676,01	R\$ 4.090.754,54
MAIO	R\$ 2.391.714,56	R\$ 2.508.691,90	R\$ 2.930.912,01	R\$ 3.629.360,43
JUNHO	R\$ 2.531.387,49	R\$ 2.974.019,83	R\$ 2.982.155,27	R\$ 3.707.695,75
JULHO	R\$ 2.758.081,42	R\$ 3.158.596,85	R\$ 3.712.143,09	R\$ 4.507.012,65
AGOSTO	R\$ 2.758.655,41	R\$ 3.798.299,55	R\$ 3.175.750,46	R\$ 3.828.158,40
SETEMBRO	R\$ 2.649.456,02	R\$ 2.927.019,06	R\$ 3.110.059,01	R\$ 3.625.139,66
OUTUBRO	R\$ 2.389.089,32	R\$ 3.159.903,85	R\$ 3.916.127,06	R\$ 4.494.670,20
NOVEMBRO	R\$ 2.074.631,30	R\$ (7.903.214,89)	R\$ 2.687.894,86	R\$ 3.155.488,21
DEZEMBRO	R\$ 1.484.235,04	R\$ 1.145.789,52	R\$ 1.391.922,90	R\$ 5.854.834,46
TOTAL	R\$ 27.225.470,27	R\$ 22.119.027,08	R\$ 36.180.641,03	R\$ 47.969.899,86

Comparativo Superávits (ou Déficits) no período de 2022 a 2025.
Fonte: Relatório Contábil e Financeiro - JUCEPAR 2025.

SUPERÁVIT'S (OU DÉFICIT'S) FINANCEIROS				
MÊS	2022	2023	2024	2025
JANEIRO	R\$ 1.030.997,14	R\$ 1.833.990,16	R\$ 1.767.947,59	R\$ 2.292.220,18
FEVEREIRO	R\$ 1.152.805,34	R\$ 1.079.351,89	R\$ 1.520.631,55	R\$ 2.313.828,99
MARÇO	R\$ 1.209.593,72	R\$ 2.124.746,98	R\$ 1.639.753,45	R\$ 2.020.380,31
ABRIL	R\$ 913.121,44	R\$ 1.022.327,51	R\$ 2.139.855,99	R\$ 2.491.872,12
MAIO	R\$ 1.321.996,79	R\$ 1.403.755,73	R\$ 1.656.691,08	R\$ 2.167.707,32
JUNHO	R\$ 1.471.753,46	R\$ 1.832.274,58	R\$ 1.663.618,16	R\$ 2.220.003,72
JULHO	R\$ 1.660.217,47	R\$ 1.900.698,41	R\$ 2.206.726,80	R\$ 2.846.047,07
AGOSTO	R\$ 1.572.151,45	R\$ 2.344.030,46	R\$ 1.790.194,88	R\$ 2.331.044,77
SETEMBRO	R\$ 1.572.434,40	R\$ 1.757.027,72	R\$ 1.756.949,68	R\$ 2.027.898,01
OUTUBRO	R\$ 1.382.932,87	R\$ 1.915.744,74	R\$ 2.377.959,14	R\$ 2.821.254,50
NOVEMBRO	R\$ 1.158.717,65	R\$ (9.081.834,62)	R\$ 1.412.071,21	R\$ 1.776.783,20
DEZEMBRO	R\$ 672.347,73	R\$ 124.506,45	R\$ 244.303,40	R\$ 3.332.198,57
TOTAL	R\$ 15.119.069,46	R\$ 8.256.620,01	R\$ 20.176.702,94	R\$ 28.641.238,76

Comparativo Superávits (Receitas Totais – Despesas Totais – DREM - 2025)
período de 2022 a 2025.

Fonte: Relatório Contábil e Financeiro - JUCEPAR 2025.

O **Relatório Contábil e Financeiro 2025**, também apresentou o superávit com a inclusão da Desvinculação dos Recursos dos Estados e Municípios – DREM. A Emenda Constitucional nº 93/2016 estabelece que 30% das receitas dos Órgãos e Entidades Estaduais sejam destinadas ao Tesouro do Estado.

A fim de atender a EC nº 93/2016, a Junta Comercial do Paraná iniciou as transferências mensais de 30% retroativas a janeiro de 2016.

Ver tabela anterior.

IV. Execução das Despesas

Com o intuito de garantir transparência quanto a gestão dos recursos públicos, e à devida aplicabilidade das legislações pertinentes, o Controle Interno da JUCEPAR com base nas orientações da Instrução Normativa nº 03/2025, indagou ao Departamento Financeiro quanto aos seguintes itens:

- Se os pagamentos das despesas cumpriram os três estágios presentes na Lei nº 4320/64.

Resposta: Sim, durante o exercício de 2025, todos os pagamentos foram efetuados conforme determina a Lei 4.320/64. O cumprimento dos Estágios Empenho, Liquidação e Pagamento fica evidenciado no Balanço Orçamentário de 2025.

Acumulado até Dezembro/2025

Emitido em: 10/03/26 15:06
R\$ 1,00

Anexo XII, da Lei 4.320/64

DESPESAS ORÇAMENTÁRIAS	DOTAÇÃO INICIAL (e)	DOTAÇÃO ATUALIZADA (f)	DESPESAS EMPENHADAS (g)	DESPESAS LIQUIDADAS (h)	DESPESAS PAGAS (i)	SALDO DA DOTAÇÃO (j) = (f-g)
Despesas Correntes (VIII)	23.243.189,00	30.294.012,46	29.153.664,70	27.565.918,37	27.485.432,48	1.140.347,76
Pessoal e Encargos Sociais	13.122.177,00	13.356.986,00	13.139.007,09	13.139.007,09	13.084.856,90	217.978,91
Juros e Encargos da Dívida	0,00	0,00	0,00	0,00	0,00	0,00
Outras Despesas Correntes	10.120.932,00	16.937.026,46	16.014.657,61	14.426.911,28	14.400.575,58	922.368,88
Despesas de Capital (IX)	35.141.225,00	8.052.303,00	1.059.385,49	675.599,85	675.599,85	6.992.917,51
Investimentos	25.141.225,00	1.115.066,00	1.059.385,49	675.599,85	675.599,85	55.680,51
Inversões Financeiras	10.000.000,00	6.937.237,00	0,00	0,00	0,00	6.937.237,00
Amortização da Dívida	0,00	0,00	0,00	0,00	0,00	0,00
Reserva de Contingência (X)	0,00	0,00	0,00	0,00	0,00	0,00
SUBTOTAL DAS DESPESAS (XI) = (VIII + IX)	58.384.334,00	38.346.315,46	30.213.050,19	28.241.518,22	28.161.032,33	8.133.265,27

Balanço Orçamentário Exercício 2025.
Fonte: Sistema Integrado de Finanças Públicas- SIAFIC

- Quanto a necessidade de adoção de controles paralelos para realizar o acompanhamento de pagamentos.

Resposta: Não houve a necessidade de controles paralelos, pois o SIAFIC cumpriu todos os Estágios da Despesa - Empenho, Liquidação e Pagamento.

- Quanto ao cumprimento dos prazos de pagamentos sem gerar ônus financeiros (juros, multas, encargos).

Resposta: No exercício de 2025, os prazos foram cumpridos, com isso não houve geração de ônus (juros, multas e encargos) para autarquia.

Descrição	2025 (a)	2024 (b)
Variações Patrimoniais Diminutivas Financeiras	0,00	0,00
Juros e Encargos de Empréstimos e Financiamentos Obtidos	0,00	0,00
Juros e Encargos de Mora	0,00	0,00
Variações Monetárias e Cambiais	0,00	0,00
Descontos Financeiros Concedidos	0,00	0,00
Outras Variações Patrimoniais Diminutivas - Financeiras	0,00	0,00

Demonstração das Variações Patrimoniais Exercício 2025.
Fonte: Sistema Integrado de Finanças Públicas- SIAFIC

Disponibilidades de aplicação financeira: O Saldo Financeiro da Junta Comercial do Paraná no fim do exercício 2025 foi de R\$ 113.506.150,19 (cento e treze milhões, quinhentos e seis mil, cento e cinquenta reais e dezenove centavos)) conforme demonstrado na tabela abaixo:

SALDO FINANCEIRO	Em 31/10/2025	Em 30/11/2025	Em 31/12/2025
REC. BB	R\$ 23.054.322,57	R\$ 23.620.108,72	R\$ 6.915.881,74
APLICAÇÃO BB	R\$ 84.566.918,40	R\$ 85.412.046,32	R\$ 106.590.268,45
SALDO FINAL	R\$ 107.621.240,97	R\$ 109.032.155,04	R\$ 113.506.150,19

Saldo Financeiro 2025.
Fonte: Relatório Contábil e Financeiro - JUCEPAR 2025.

Por fim, reitera-se a eficiência da gestão financeira, que deve-se ao fato da Junta Comercial do Paraná apresentar comprometimento, resiliência e inovação.

5.3 GESTÃO PATRIMONIAL

5.3.1 Eficácia da Gestão Patrimonial

A eficácia da gestão patrimonial foi analisada com base na verificação do alcance dos objetivos da autarquia em razão dos quais o patrimônio se estabelece, verificando a forma de sua utilização, bem como aos procedimentos adotados para controle e garantia de sua conservação. De maneira geral, constatou-se que os bens são utilizados de acordo com a finalidade a que se destinam, em sua maioria com boa conservação, cumprindo a função a que se destinam.

5.3.2 Eficiência da Gestão Patrimonial

A gestão patrimonial alcançou níveis de eficiência otimizados mediante a padronização do registro, classificação e controle de bens móveis e intangíveis. Foram estabelecidas diretrizes estratégicas para a realização de inventários, reavaliação de ativos e processos de alienação e baixa. Paralelamente, reforçou-se a cultura de responsabilidade individual e coletiva, destacando o papel fundamental de cada colaborador na preservação dos ativos da Junta Comercial do Paraná.

Diante disso, apurou-se junto ao setor responsável pelo controle patrimonial, as seguintes aplicações:

1- Quanto ao cumprimento do Decreto nº 5289 de 26/08/2009, no que se refere a Numeração Única e das Etiquetas com códigos de Barras para o devido controle dos bens patrimoniais:

O Decreto nº 5289 de 26/08/2009 está sendo devidamente cumprido no que se refere à adoção da Numeração Única e à utilização de etiquetas com códigos de barras para o controle dos bens patrimoniais.

2- O devido cumprimento do prazo estabelecido no Decreto nº 1050 de 13 de abril de 2011, quanto a aplicação do Decreto nº 5289 de 26/08/2009:

A execução das diretrizes estabelecidas pelo Decreto nº 5289 foram realizadas pela Autarquia, tendo seus controles e numerações antigas desativadas e alteradas pela Numeração Única do Estado. A exigência deu-se por meio do Sistema de Gestão de Patrimônio – GPM, com a importação dos itens do sistema antigo para o novo, seguido das devidas atualizações.

3- No que se refere a doações e inutilização de bens que dispõem o Decreto 4336 de 25/02/2009:

Informa-se que houve doações no exercício de 2025, realizadas por meio dos e Protocolos nº 24.377.950-2 e nº 25.013.143-7, ambos conduzidos em conformidade com as normas vigentes e atendendo integralmente às exigências estabelecidas pelo Decreto, assim como os critérios de classificação, procedimento administrativo, processo de inservibilidade, regras para doação e outros mais, a fim de garantir o controle e transparência no processo.

4- Quanto à existência de controles paralelos que assegurem a guarda, conservação, preservação e melhor utilização do patrimônio público, controle de cargas patrimoniais, elaboração de inventários e devidos ajustes:

A Autarquia realiza controles por meio de planilhas auxiliares, com o apoio dos servidores responsáveis, envio de e-mails para acompanhamento e regularização, além de verificações in loco para conferência e validação das informações.

5- Reavaliação dos Ativos: É utilizado o custo de mercado para reavaliação dos bens móveis e isso é feito no Sistema GPM, que periodicamente solicita a reavaliação?

Quanto à reavaliação dos ativos, informa-se que a Autarquia realiza em sua totalidade a reavaliação dos bens móveis, utilizando-se o custo de mercado como parâmetro para os bens móveis. O procedimento é efetuado por meio do Sistema GPM, periodicamente, garantindo a atualização dos valores registrados.

6- Depreciação dos bens móveis: calculadas com base no custo do ativo, iniciando geralmente no segundo mês de utilização e utiliza o sistema GPM?

Informa-se que há o lançamento e o controle da depreciação realizados mensalmente, baseados no custo de aquisição do ativo, por meio de relatórios

emitidos pelo Sistema GPM, o qual dá suporte ao registro e acompanhamento da depreciação dos bens patrimoniais.

7- Inventário Anual:

O inventário do exercício de 2025 foi concluído no ano base. Todas as informações, procedimentos e relatórios estão devidamente registrados e contidos no E-Protocolo de nº 24.050.275-5.

6 AÇÕES PONTUAIS DO AGENTE DE CONTROLE INTERNO AVALIATIVO

As ações a serem desenvolvidas pelo Agente de Controle Interno Avaliativo da JUCEPAR, foram apresentadas no Plano de Trabalho de 2025, expostas no protocolado 24.017.097-3 e disponibilizado no sítio institucional da autarquia e no Portal de Transparência do Governo do Estado.

As atividades efetivamente realizadas, constam de dois relatórios semestrais, inseridas no e-protocolo 24.483.067-6, à disposição, caso necessário.

Curitiba, 22 de abril de 2026

Sergio Roberto Barbosa Rebellato
Agente de Controle Interno - JUCEPAR

ANEXO III DA IN Nº 201/2026 – TCE-PR
PARECER DO CONTROLE INTERNO**AVALIAÇÃO DA GESTÃO**
PRESTAÇÃO DE CONTAS ANUAL

Tendo em vista o trabalho de acompanhamento e fiscalização, aplicado e conduzido por este Setor de Controle Interno sobre os atos de gestão do exercício financeiro de 2025, da Junta Comercial do Paraná – JUCEPAR, em atendimento às determinações legais e regulamentares, e subsidiado no resultado consubstanciado no Relatório de Controle Interno que acompanha este Parecer, concluímos pela **REGULARIDADE** da referida gestão, encontrando-se o processo em condição de ser submetido ao Tribunal de Contas do Estado do Paraná, levando-se o teor do referido Relatório e deste documento ao conhecimento do Responsável pela Administração.

A opinião supra não elide nem respalda irregularidades não detectadas nos trabalhos desenvolvidos, nem isenta dos encaminhamentos administrativos e legais que o caso ensejar.

Curitiba, 22 de abril de 2026.

Sergio Roberto Barbosa Rebellato
Agente de Controle Interno - JUCEPAR

**Relatório Consolidado, contendo as avaliações das
Coordenadorias da Controladoria-Geral do Estado para a
Prestação de Contas**

ÓRGÃO:

JUNTA COMERCIAL DO PARANÁ - JUCEPAR

COORDENADORIA DE CONTROLE INTERNO

Introdução

A Controladoria-Geral do Estado – CGE, órgão central do Sistema de Controle Interno, instituída nos termos da Lei Estadual nº 17.745, de 30 de outubro de 2.013 e regulamentada pelo Decreto Estadual nº 2.741/2.019, tem como atribuições exercer a avaliação dos controles internos administrativos dos órgãos/entidades do Poder Executivo Estadual, a fim de obter garantia razoável de que o cumprimento da missão do Estado e dos objetivos gerais será exercido de forma organizada, ética, econômica e efetiva, em cumprimento às leis e procedimentos, com o propósito de melhorar e aprimorar a gestão.

As atividades de avaliação dos controles internos administrativos são executadas pela Coordenadoria de Controle Interno – CCI, que aprecia os processos e procedimentos adotados no Órgão/Entidade da administração pública, compondo assim o Sistema de Controle Interno do Estado do Paraná.

Objetivo

O objetivo da Controladoria Geral do Estado é realizar a avaliação, monitoramento e acompanhamento das atividades de controle de cada órgão/entidade, os quais estão estabelecidos nos seguintes dispositivos legais:

- Constituição Federal, artigos 70 e 74, sobre as atividades e finalidades do Sistema de Controle Interno, respectivamente.
- Constituição Estadual, artigos 74 e 78, consoantes com os supracitados artigos da Constituição Federal.
- Lei Complementar nº 101/2.000, parágrafo único, artigo 54, determina que o Relatório de Gestão Fiscal seja assinado pelas autoridades responsáveis pelo controle interno, bem como o artigo 59, que define as responsabilidades do Sistema de Controle Interno quanto à fiscalização da gestão fiscal.
- Lei nº 15.524/2.007, que institui o Sistema de Controle Interno do Poder Executivo Estadual.
- Decreto nº 2.741/2.019, o qual aprova o regulamento da CGE.

Metodologia

A metodologia definida pela CGE/CCI tem como fito os procedimentos, técnicas e sistemas de controle utilizados na Administração Pública. Esses elementos são avaliados durante o exercício pelos Agentes de Controle Interno Avaliativos, que se utilizam da verificação dos documentos, da análise física de bens, da análise do ambiente, de entrevistas com servidores, chefes de divisão e ordenadores de despesa, com vistas a formar opinião sobre a suficiência ou inadequação dos controles existentes, por meio do sistema e-CGE.

O Sistema Integrado de Avaliação e Controle (SIAC), criado pela CGE em 2.012 com o auxílio da CELEPAR, teve como intuito alcançar os controles existentes nos órgãos e entidades do Poder Executivo, conhecer suas fragilidades e atuar de forma incisiva no fortalecimento dos controles. A partir de 2.020, adotou-se o e-CGE, nova solução para gestão corporativa da CGE, em substituição ao SIAC.

O sistema constitui um fluxo de atividades entre a Controladoria Geral do Estado, os agentes de controle interno e o titular ou dirigente do órgão/entidade. Portanto, cada formulário enviado para o órgão/entidade contempla quesitos que são indexados em três níveis de detalhamento. O menor nível está dividido em cinco áreas específicas: acompanhamento de gestão, administrativa, financeira planejamento e recursos humanos. O segundo nível de detalhamento, contempla 18 subáreas: administração de materiais e bens, deslocamento de servidores, gestão da informação e documentos, licitação e contratos, quadro funcional, entre outros. O terceiro nível subdivide-se em 44 objetos: adiantamento, almoxarifado, bens móveis, bens imóveis, entre outros.

Os quesitos são respondidos com SIM ou NÃO; cada quesito respondido negativamente deve, obrigatoriamente, estar acompanhado de motivação do fato que caracteriza a desconformidade ou a irregularidade.

O trabalho realizado pelos agentes de controle interno se baseia no levantamento de informações, documentos, processos e itens necessários para avaliar a conformidade, de acordo com cada quesito, mediante prova seletiva, a partir do estabelecimento do tamanho da amostra. Destaca-se que os documentos, que fizerem parte do escopo da investigação, deverão ser arquivados, caso seja necessário, para comprovação futura.

Realizados tais apontamentos e recomendações, direcionadas especialmente para o gestor do órgão, este, sob seus cuidados, responsabilidade e planejamento, elabora um plano de ação que terá a finalidade de cumprir as orientações exaradas pela Coordenadoria de Controle Interno, estabelecendo inclusive, prazos para cumprimento de metas.

O sistema contempla, ainda, o efetivo acompanhamento das recomendações exaradas por esta Coordenadoria de Controle Interno a partir da inclusão do Plano de Ação elaborado pelo Gestor do órgão/entidade e monitorado pelo Agente de Controle Avaliativo através do *checklist* de acompanhamento.

Formulário

[Form_01_2025_01_02](#)

Período de apuração: 01/01/2025 - 30/06/2025

Data do 1º envio: 23/07/2025

Situação: Em execução

Tabela [Form_01_2025_01_02](#)

Detalhamento	Quantidade
Quesitos Enviados	48
Achados	2
Recomendações	2
Planos de Ação Gerados	1
Quesitos Já realizados	0
Quesitos Não Acatados	0
Quesitos em Acompanhamento no <i>Checklist</i>	2
Quesitos Não Realizados	0

Tramitação do Formulário Form_01_2025_01_02

Remetente		Prazo	Destinatário		Atividade
Perfil	Data do Envio		Atraso (dias)	Perfil	
Coordenadoria de Controle Interno	23/07/2025	02/09/2025 (concluído em 02/09/2025)	--	Agente de Controle Interno - JUNTA COMERCIAL DO PARANA (JUCEPAR)	Responder formulário
Agente de Controle Interno - JUNTA COMERCIAL DO PARANA (JUCEPAR)	02/09/2025	--	--	Técnico - Controle Interno - JUNTA COMERCIAL DO PARANA (JUCEPAR)	Avaliar formulário
Técnico - Controle Interno - JUNTA COMERCIAL DO PARANA (JUCEPAR)	10/09/2025	27/09/2025 (concluído em 12/09/2025)	--	Gestor - JUNTA COMERCIAL DO PARANA (JUCEPAR)	Justificar questionamentos
Gestor - JUNTA COMERCIAL DO PARANA (JUCEPAR)	12/09/2025	--	--	Técnico - Controle Interno - JUNTA COMERCIAL DO PARANA (JUCEPAR)	Analisar Justificativas e Elaborar Recomendações
Coordenadoria de Controle Interno	15/12/2025	15/12/2026	--	Agente de Controle Interno - JUNTA COMERCIAL	Registrar execução de tarefas do Plano de Ação

				DO PARANA (JUCEPAR)	
--	--	--	--	------------------------	--

Tabela Área/Objeto Contemplados Form_01_2025_01_02

Área	Objeto
Acompanhamento de Gestão	Controle de Ações e Metas
Financeira	Contabilidade Pública
Financeira	Empenho
Financeira	Registro
Financeira	Restos a Pagar

Constatações

1. Há achados em todas as áreas / objetos contemplados, no período de apuração.

Acompanhamento das ações

Achado: Não há procedimento formal na unidade para obtenção dessas informações junto a SEFA e/ou ao Banco Central

Recomendação

Considerando a avaliação de conformidade sobre os procedimentos de "Contabilidade Pública" adotados pelo órgão/entidade, esta Controladoria-Geral do Estado, recomenda que, o órgão/entidade implemente procedimentos formais e controles das contas bancárias juntos aos órgãos responsáveis, para

a devida contabilização de todas as contas bancárias vinculadas ao seu CNPJ e do(s) fundo(s) vinculados.

Plano de Ação

As confirmações das contas bancárias serão atualizadas conforme conciliações bancárias enviadas mensalmente para a Secretaria da Fazenda a qual confirmará e validará os saldos bancários do órgão no balancete e conseqüentemente no Balanço Patrimonial. O órgão acessará o Sistema Registrato do Banco Central para acesso as informações referentes às contas bancárias do órgão, com periodicidade trimestral. Para o cumprimento das duas ações, a autarquia implementará procedimentos formais e monitoramento nos períodos estipulados.

Prazo de Execução

214 dias

Status do Checklist (Situação do plano de ação)

Em execução

Achado: O órgão ou entidade não solicita periodicamente ao Banco Central do Brasil o Relatório de Contas e Relacionamentos – CCS, para levantamento da relação das instituições financeiras que possuem relacionamento.

Recomendação

Considerando a avaliação de conformidade sobre os procedimentos de “Contabilidade Pública” adotados pelo órgão/entidade, esta Controladoria-

Geral do Estado, recomenda que, o órgão/entidade realize levantamento periódico junto ao Banco Central das contas e relacionamentos das instituições financeiras que possuem relacionamentos das contas bancárias vinculadas ao seu CNPJ e do(s) fundo(s) vinculados.

Plano de Ação

As confirmações das contas bancárias serão atualizadas conforme conciliações bancárias enviadas mensalmente para a Secretaria da Fazenda a qual confirmará e validará os saldos bancários do órgão no balancete e conseqüentemente no Balanço Patrimonial. O órgão acessará o Sistema Registrato do Banco Central para acesso as informações referentes às contas bancárias do órgão, com periodicidade trimestral. Para o cumprimento das duas ações, a autarquia implementará procedimentos formais e monitoramento nos períodos estipulados.

Prazo de Execução

214 dias

Status do *Checklist* (Situação do plano de ação)

Em execução

COORDENADORIA DE INTEGRIDADE E COMPLIANCE

Relatório de Avaliação - Janeiro a Dezembro de 2025

Objetivo

Implementar o Programa de Integridade e Compliance em consonância com a Lei nº 19.857/2019 e o Decreto nº 2.902/2019, considerando que a Coordenadoria de Compliance tem, entre outras atribuições a implementação do Programa de Integridade e Compliance no âmbito da Administração pública Direta e Indireta do Poder Executivo do Estado do Paraná. O Programa de Integridade e Compliance será implementado de acordo com o perfil do órgão ou entidade do Poder Executivo Estadual, e as medidas protetivas nele estabelecidas serão empregadas de acordo com os riscos que lhe são inerentes.

Os principais objetivos do Programa de Integridade e Compliance da Administração Pública Estadual são: adotar princípios éticos e normas de conduta e certificar seu cumprimento; estabelecer um conjunto de medidas conexas visando à prevenção de possíveis desvios na entrega dos resultados esperados pelos destinatários dos serviços públicos; fomentar a consciência e a cultura de controles internos na busca contínua da conformidade de seus atos, da observância e cumprimento das normas e da transparência das políticas públicas e de seus resultados; aperfeiçoar a estrutura de governança pública, criar e aprimorar a gestão de riscos e os controles da Administração Pública do Estado do Paraná; fomentar a inovação e a adoção de boas práticas de gestão pública; estimular o comportamento íntegro e probo dos agentes públicos e políticos; proporcionar a capacitação dos agentes públicos no exercício de cargo, função ou emprego; estabelecer mecanismos de comunicação,

monitoramento, controle, avaliação e auditoria; assegurar que sejam atendidos, pelas diversas áreas da organização, os requerimentos e solicitações de órgãos reguladores e de controle.

Metodologia

O trabalho desta coordenadoria evidencia a análise de riscos e vulnerabilidades apresentadas por cada órgão, são várias etapas para a construção do Programa. A 1ª fase do Programa inicia-se com o comprometimento do gestor, através da convocatória dos servidores a participar da apresentação da metodologia, pela equipe de Compliance. Nesta ocasião, os canais de comunicação: urna física, urna online e ouvidoria são indicados. Coletando estes dados a análise dos riscos se dá através dos quesitos do controle interno e formulários, alimentando o sistema e-CGE. Após a conclusão desta etapa, as entrevistas começam a ser realizadas, os riscos nela encontrados são tabulados e analisados. Através dos riscos encontrados, medidas de mitigação são propostas e o Plano de Integridade construído.

A 2ª fase é a execução do Plano, com as mitigações dos riscos trabalhados. O agente setorial acompanha o processo de resolução dos problemas enfrentados, realiza reuniões, propõe soluções e monitora as ações corretivas, assim como monitora novos riscos encontrados no decorrer dos trabalhos.

Após um ano de execução, é feito o “reteste”, analisa-se novos riscos encontrados e um novo Plano de Integridade é elaborado. Esse é o ciclo do Compliance. A JUCEPAR iniciou a fase de “reteste” sendo que, até o momento, encontra-se na fase de execução de mitigação dos riscos.

PRESTAÇÃO DE CONTAS DOS ÓRGÃOS/ENTIDADES

EXERCÍCIO 2025

Formulários recebidos (urna física e urna online)	01
Entrevistas realizadas	52
Riscos identificados	09
Riscos Trabalhados	09
Plano de integridade - Reteste	Entregue

COORDENADORIA DE CORREGEDORIA

Relatório de Avaliação - Janeiro a Dezembro de 2025

Objetivo

O presente tópico tem por objetivo apresentar a caracterização da forma de atuação da Coordenadoria de Corregedoria (CCOR/CGE) e os elementos decorrentes das atividades realizadas no exercício de 2025. Neste âmbito, a CCOR/CGE atua, nos termos do art. 16 do Decreto nº 2.741/2019 e do art. 14 da Lei nº 21.352/2023, como órgão central do Sistema de Correição do Poder Executivo Estadual, sendo responsável pelo planejamento, orientação, supervisão, avaliação e controle das atividades correcionais.

Dessa forma, cabe ainda à CCOR/CGE propor a adoção de providências corretivas, normatizar entendimentos institucionais, monitorar acordos de leniência, participar de sua negociação e exercer outras atividades necessárias à uniformização, eficiência e regularidade do exercício do poder disciplinar no âmbito da administração pública estadual.

No exercício de suas atribuições compete à CCOR/CGE o controle dos dados relativos aos procedimentos correcionais. Nesse sentido, a CCOR/CGE atua em articulação com os órgãos e entidades da administração direta e indireta viabilizando a atualização do banco de dados e consolidando as informações relativas à atividade correcional no âmbito estadual.

Ressalta-se que o banco de dados inclui os Termos de Ajuste de Conduta (TAC) e funciona como referencial obrigatório para consulta na

atividade correcional de todos os órgãos e entidades do Estado, nos termos do art. 205, inciso II, da Lei Estadual nº 20.656/2021.

A atualização periódica possibilita a conformidade e a adequação da qualidade das informações disponíveis no banco de dados de Correição do Sistema de Controle Interno do Poder Executivo Estadual.

Metodologia

A metodologia de trabalho da CCOR é orientada pelo planejamento, execução e monitoramento das atividades correcionais em articulação com os órgãos e entidades da administração direta e indireta do Poder Executivo Estadual, além da realização de capacitação dos agentes públicos responsáveis pela atividade correcional, por meio das seguintes atividades:

(a) O Projeto Lapidar – Fase II:

Elaboração de manual e cartilha contendo orientações para a condução dos procedimentos correcionais em compatibilidade com o disposto na Lei Estadual nº 20.656, de 2021, na Lei de Licitações e Contratos, nº 14.133, de 2021, e na Lei Federal nº 12.846, de 2013 – Lei Anticorrupção, observando em especial:

- Regras genéricas quanto ao processo administrativo;
- Sindicância;
- Processo Administrativo Disciplinar - PAD;
- Termo de Ajustamento de Conduta - TAC;
- Processo Autônomo para Apuração de Responsabilidade - PAAR;
- Processo Administrativo de Responsabilização - PAR;

- Audiências Administrativas;

No desempenho dessas atividades, a CCOR exerceu suas competências elencadas nos incisos II e III do artigo 16 do Anexo ao Decreto Estadual nº 2.741, de 2019, combinados com os incisos I, III e XIII do artigo 1º do Anexo do mesmo diploma.

(b) Atividade de Orientação:

Programação de ao menos 5 (cinco) eventos de orientação de agentes públicos na matéria correcional para o período de 2025. Considera-se orientação as atividades de capacitação, visitas técnicas, cursos, palestras e assessorias técnicas realizadas pelos agentes da Corregedoria.

(c) O Controle de Procedimentos Correcionais:

Com fundamento no art. 16 do Decreto nº 2.741/2019 e no art. 14 da Lei nº 21.352/2023, a CGE, por meio da CCOR/CGE, atua como órgão central de correição do Sistema de Controle Interno do Poder Executivo Estadual. Nesse âmbito, compete à CCOR/CGE o controle dos dados relativos aos procedimentos correcionais, inclusive para subsidiar a prestação de contas anual junto ao Tribunal de Contas do Estado do Paraná.

A atualização periódica possibilita a conformidade e a adequação da qualidade das informações disponíveis no banco de dados de Correição do Sistema de Controle Interno do Poder Executivo Estadual.

Em 2025, o controle de procedimentos foi realizado por meio de planilhas eletrônicas preenchidas pelas Unidades Setoriais de Correção, e encaminhadas mensalmente, por eProtocolo, à CGE/CCOR.

Achados

No desempenho de suas competências como Órgão Central do Sistema de Correção do Poder Executivo Estadual, art. 16 do Decreto nº 2.741/2019 e, art. 14 da Lei nº 21.352/2023, a CGE, por meio da CCOR/CGE, atua junto aos órgãos e entidades da administração direta e indireta.

No que se refere a atuação junto à JUNTA COMERCIAL DO PARANA (JUCEPAR), o órgão reportou a esta CCOR a realização de procedimentos correccionais:

- 01 Sindicância;
- 01 PAAR;
- 01 PAD

COORDENADORIA DE OUVIDORIA

Relatório de Avaliação - Janeiro a Dezembro de 2025

Objetivo

Apresentar Relatório de Resultados em consonância com a Lei 17.745/13 e o Decreto 2.741/2019, considerando que a Coordenadoria de Ouvidoria tem, entre outras atribuições, a de coordenação e manutenção do Sistema Integrado para Gestão de Ouvidorias – SIGO, do Poder Executivo Estadual, estabelecido como canal de comunicação para o atendimento das demandas da população, visando receber e dar encaminhamento às solicitações, sugestões, reclamações, denúncias e elogios sobre as ações e programas de governo.

Metodologia

O presente relatório foi elaborado a partir da consolidação, sistematização e análise dos registros de manifestações sob responsabilidade do Órgão/Entidade, formalizados no Sistema Integrado para Gestão de Ouvidorias – SIGO, referentes ao exercício de 2025, recepcionados por meio dos canais institucionais de atendimento ao cidadão, a saber: portal eletrônico, correspondência (carta), atendimento telefônico, aplicativo WhatsApp e atendimento presencial.

A metodologia adotada compreendeu a extração dos dados do sistema, seu tratamento e classificação, voltados à produção de informações gerenciais

e ao monitoramento do desempenho da unidade, considerando-se os critérios de eficiência, eficácia e tempestividade dos atendimentos.

Natureza	Reivindicações	Porcentagem
Denúncia	25	4,259%
Solicitação	6	1,022%
Reclamação	238	40,545%
Sugestão	312	53,152%
Acesso à Informação	1	0,170%
Elogio	5	0,852%
Total	587	100%

Status	Reivindicações	Porcentagem
Encerrada	587	100%
Atribuída	0	0%
Em Andamento	0	0%
Total	587	100%

Fonte: Elaborado pelos autores a partir de dados disponíveis no Sistema Informatizado para Gestão de Ouvidorias, SIGO, data base: 08/01/2026.

COORDENADORIA DE TRANSPARÊNCIA E CONTROLE SOCIAL

Relatório de Avaliação - Janeiro a Dezembro de 2025

Objetivo

O presente relatório tem por finalidade o estabelecimento de diretrizes, acompanhamento e avaliação das atividades relacionadas à transparência de dados e informações públicas do Poder Executivo Estadual, conforme previsto no Decreto Estadual 2.741/2019, que regulamenta a Controladoria Geral do Estado do Paraná - CGE, bem como defini a Gestão Estratégica do Sistema da Transparência e Controle Social.

O referido dispositivo também aduz consonância com as Leis nº 16.595/2010 (Lei Estadual da Transparência), 12.527/11 (Lei Federal de Acesso à Informação Pública), Lei 19.848/2019, além do Decreto Estadual nº 10.285/14 e demais atos correlacionados.

Metodologia

O desenvolvimento do trabalho teve como base a análise dos dados de transparência disponibilizados nos sítios institucionais dos órgãos e entidades que integram o Poder Executivo Estadual, bem como no sistema de tecnologia (Sistema Integrado de Gestão de Ouvidorias – SIGO) utilizado para a recepção, gerenciamento e atendimento dos pedidos formulados com fulcro na legislação de acesso a informações públicas por meio de cumprimento de prazos.

De posse das informações da entidade JUCEPAR (Junta Comercial do Paraná) verificamos a observância aos requisitos de navegabilidade, usabilidade, acessibilidade, atualização, autenticidade, integridade e temporalidade das informações, conforme a atuação da Coordenadoria de Transparência e Controle Social para o exercício de 2025, por meio da avaliação dos registros inseridas no seu Portal Institucional.

Esta avaliação faz parte do Plano de Trabalho da Coordenadoria de Transparência e Controle Social para o ano de 2025, servindo de balizador e indicativo de ajustes aos Agentes de Transparência visando o monitoramento final de dezembro de 2025, que integrará a prestação de contas do respectivo órgão ou entidade para o exercício.

Cumpre-nos destacar que é necessária a atualização periódica da informação, bem como sua disponibilização integral, de maneira clara, precisa e amigável, possibilitando a extração em dados abertos e oportunidade de pesquisa.

Abaixo, elencamos os 31 (Trinta e um) assuntos obrigatórios avaliados por esta coordenadoria, conforme determina a legislação que trata sobre o tema, bem como demais orientações da CGE, como por exemplo o plano de trabalho do Agente de Transparência:

1. Órgão/ entidade (Competências, Estrutura Organizacional, Endereço, Telefone, Horário Atendimento)
2.
 - 2.1. Relação de Servidores (Lista de Servidores Públicos do Paraná, com cargo e Local de Trabalho)
 - 2.2. Remuneração dos servidores (Remuneração dos Servidores)

3.

3.1. Patrimônio Imóvel (Proprietário, Ocupante, Categoria da Ocupação, Cessão de Uso, Doação)

3.2. Patrimônio Móvel (Bens móveis)

4.

4.1. Programas (Programas Executados pelo Órgão/Entidade)

4.2. Projetos (Projetos desenvolvidos pelo Órgão/Entidade)

4.3. Ações (Ações realizadas pelo Órgão/Entidade)

4.4. Metas (Metas estipuladas pelo Órgão/ Entidade)

5. Repasses ou Transferências de recursos (Repasses ou Transferências de Recurso efetuadas ou recebidas pelo Órgão/Entidade)

6. Despesas (Fonte de Recursos, Elemento e Natureza Fonte de Recursos, Elemento e Natureza da Despesa, Orçamento, Empenho, Liquidação e Pagamento)

7. Atos (Leis, Decretos, Emendas, Resoluções, Portarias)

8. Licitações (Licitação, Modalidade, Edital, Objeto, Valores, Vencedor)

9. Contratos (Contrato, Licitação Vinculada, Fornecedor, Vigência, Valores)

10. Irregularidade nos contratos (Atos de Instauração e Decisões Finais das irregularidades no cumprimento das obrigações dos contratos)

11. Convênios (Convênios divididos por ano de celebração)

12. Despesas de viagens (Roteiro, Valores, Descrição, Relatório Técnico com detalhamento)

13. Pagamentos efetuados (Pagamentos Efetuados)
14. Perguntas frequentes (Principais perguntas e respostas referente ao Órgão/Entidade)
15. Encarregado pelo tratamento de dados pessoais (nome, cargo, localização, contato, e-mail e horário de atendimento)
16. Prestação de contas (os três últimos exercícios)
17. Doações referente à Covid-19 (data, descrição e quantidade)
18. Pagamento de Jetons
19. Plano de trabalho do NICS (exercício 2025)
20. Rol de Informações Sigilosas
21. Extratos das contas
22. Operações financeiras
23. Cartões corporativos
24. Agenda de autoridades
25. Lista de Estagiários
26. Lista de Terceirizados
27. Política de privacidade de dados pessoais
28. Procedimentos Administrativos Correccionais
29. Planejamento Estratégico
30. Conselhos
31. Audiências públicas

Achados – Transparência Passiva

Atendimentos Recebidos	1
Atendimentos Respondidos Tempestivamente	1
Atendimentos Respondidos Intempestivamente	0
Atendimentos em andamento	0

Achados – Transparência Ativa

01- ÓRGÃO/ENTIDADE	OK
02.1- RELAÇÃO SERVIDORES	OK
02.2- REMUNERAÇÃO DOS SERVIDORES	OK
03.1- PATRIMONIO IMOVEL	OK
03.2- PATRIMONIO MÓVEL	OK
04.1 -PROGRAMAS	OK
04.2- PROJETOS	OK
04.3- AÇÕES	OK
04.4- METAS	OK
05- REPASSES E TRANSFÊRENCIA	OK
06- DESPESAS	OK
07- ATOS	OK
08- LICITAÇÃO	OK
09- CONTRATOS	OK
10- IRREGULARIDADES	OK
11- CONVENIOS	OK
12- DESPESAS COM VIAGENS	OK
13- PAGAMENTOS EFETUADOS	OK
14- PERGUNTAS FREQUENTS	OK
15- ENCARREGADO	OK

16- PRESTAÇÃO DE CONTAS	OK
17- DOAÇÕES COVID-19	OK
18- JETONS	OK
19- PLANO DE TRABALHO NICS (COMPLIANCE)	OK
19- PLANO DE TRABALHO NICS (CONTROLE INTERNO)	OK
19- PLANO DE TRABALHO NICS (TRANSPARÊNCIA)	OK
19- PLANO DE TRABALHO NICS (OUVIDORIA)	OK
20- ROL DE INFORMAÇÕES SIGILOSAS	OK
21- EXTRATOS DAS CONTAS BANCÁRIAS	OK
22- OPERAÇÕES FINANCEIRAS	OK
23- CARTÕES DE CRÉDITO CORPORATIVOS	OK
24- AGENDA DE AUTORIDADES	OK
25- ESTAGIÁRIOS	OK
26- TERCEIRIZADOS	OK
27- POLÍTICA DE PRIVACIDADE DE DADOS PESSOAIS	OK
28- PROCEDIMENTOS ADMINISTRATIVOS CORRECIONAIS	OK
29- PLANEJAMENTO ESTRATÉGICO	OK
30- CONSELHOS	OK
31- AUDIÊNCIAS PÚBLICAS	OK



GOVERNO DO ESTADO DO PARANÁ
RECEITA SEGUNDO AS CATEGORIAS ECONÔMICAS
UG: 333100 - JUNTA COMERCIAL DO PARANÁ
Acumulado até Dezembro/2025

Emitido em: 10/03/26 14:51
R\$ 1,00

Anexo II, da Lei 4.320/64

ESPECIFICAÇÃO	DESDOBRAMENTO	ORIGEM E ESPÉCIE	CATEGORIA ECONÔMICA
1 - Receitas Correntes			77.527.094,59
13 - Receita Patrimonial		12.128.093,86	
132 - Valores Mobiliários		12.128.093,86	
1321010 - Remuneração de Depósitos Bancários	12.128.093,86		
13210101 - Remuneração de Depósitos Bancários	12.128.093,86		
1321010100 - Remuneração de Depósitos Bancários	12.128.093,86		
16 - Receita de Serviços		65.353.540,92	
161 - Serviços Administrativos e Comerciais Gerais		65.353.540,92	
1611031 - Serviços de Registro, Certificação e Fiscalização - Principal	65.353.540,92		
16110311 - Serviços de Registro, Certificação e Fiscalização - Principal	65.353.540,92		
1611031100 - Serviços de Registro, Certificação e Fiscalização - Principal	65.353.540,92		
19 - Outras Receitas Correntes		45.459,81	
192 - Indenizações, Restituições e Ressarcimentos		45.459,81	
1922990 - Outras Restituições	45.459,81		
19229901 - Outras Restituições	45.459,81		
1922990100 - Outras Restituições	45.459,81		
TOTAL RECEITAS			77.527.094,59
1 - Receitas Correntes			-1.802,80
19 - Outras Receitas Correntes		-1.802,80	
192 - Indenizações, Restituições e Ressarcimentos		-1.802,80	
1922990 - Outras Restituições	-1.802,80		



GOVERNO DO ESTADO DO PARANÁ
RECEITA SEGUNDO AS CATEGORIAS ECONÔMICAS
UG: 333100 - JUNTA COMERCIAL DO PARANÁ
Acumulado até Dezembro/2025

Emitido em: 10/03/26 14:51
R\$ 1,00

Anexo II, da Lei 4.320/64

ESPECIFICAÇÃO	DESDOBRAMENTO	ORIGEM E ESPÉCIE	CATEGORIA ECONÔMICA
19229901 - Outras Restituições	-1.802,80		
1922990100 - Outras Restituições	-1.802,80		
TOTAL DE DEDUÇÕES			-1.802,80
TOTAL DA RECEITA LÍQUIDA			77.525.291,79
RESUMO GERAL			
13 - Receita Patrimonial		12.128.093,86	
16 - Receita de Serviços		65.353.540,92	
19 - Outras Receitas Correntes		45.459,81	
TOTAL RECEITAS CORRENTES			77.527.094,59
TOTAL RECEITAS DE CAPITAL			0,00
TOTAL RECEITAS INTRA			0,00
TOTAL GERAL			77.527.094,59



GOVERNO DO ESTADO DO PARANÁ
RECEITA SEGUNDO AS CATEGORIAS ECONÔMICAS
UG: 333100 - JUNTA COMERCIAL DO PARANÁ
Acumulado até Dezembro/2025

Emitido em: 10/03/26 14:51

R\$ 1,00

Anexo II, da Lei 4.320/64

ESPECIFICAÇÃO	DESDOBRAMENTO	ORIGEM E ESPÉCIE	CATEGORIA ECONÔMICA
DEDUÇÕES DA RECEITA			-1.802,80
TOTAL DA RECEITA LÍQUIDA			77.525.291,79

FONTE: SIAFIC-PR / SEFA-PR

MARCOS SEBASTIÃO RIGONI DE MELLO

PRESIDENTE
348.XXX.XXX-15

BRUNO PURCKOTE GONÇALVES

COORDENADOR DE ADMINISTRAÇÃO E FINANÇAS
055.044/O-1



GOVERNO DO ESTADO DO PARANÁ
DESPESA SEGUNDO AS CATEGORIAS ECONÔMICAS
UG: 333100 - JUNTA COMERCIAL DO PARANÁ
Acumulado até Dezembro/2025

Emitido em: 10/03/26 14:53
R\$ 1,00

Anexo II, da Lei 4.320/64

ESPECIFICAÇÃO	DESDOBRAMENTO	GRUPO DE DESPESA	CATEGORIA ECONÔMICA
3 - DESPESAS CORRENTES			29.153.664,70
1 - PESSOAL E ENCARGOS SOCIAIS		13.139.007,09	
90 - Aplicações Diretas	11.482.567,75		
319011 - Vencimentos e Vantagens Fixas - Pessoal Civil	10.024.310,92		
319013 - Obrigações Patronais	329.355,77		
319016 - Outras Despesas Variáveis - Pessoal Civil	1.095.682,16		
319092 - Despesas de Exercícios Anteriores	22.451,18		
319094 - Indenizações e Restituições Trabalhistas	10.767,72		
91 - Aplicação Direta decor. de operação entre Órgãos, Fundos e Entidades Integr. dos Orç. Fiscal e da Segur. Social	1.656.439,34		
319113 - Obrigações Patronais	1.656.439,34		
3 - OUTRAS DESPESAS CORRENTES		16.014.657,61	
50 - Transferências a Instituições Privadas sem fins lucrativos	190.062,09		
335041 - Contribuições	7.900,00		
335085 - Contrato de Gestão	182.162,09		
90 - Aplicações Diretas	15.824.595,52		
339008 - Outros Benefícios Assistenciais do Servidor e do Militar	5.333,75		
339014 - Diárias - Pessoal Civil	60.000,00		
339030 - Material de Consumo	120.914,74		
339033 - Passagens e Despesas com Locomoção	99.431,09		



GOVERNO DO ESTADO DO PARANÁ
DESPESA SEGUNDO AS CATEGORIAS ECONÔMICAS
UG: 333100 - JUNTA COMERCIAL DO PARANÁ
Acumulado até Dezembro/2025

Emitido em: 10/03/26 14:53
R\$ 1,00

Anexo II, da Lei 4.320/64

ESPECIFICAÇÃO	DESDOBRAMENTO	GRUPO DE DESPESA	CATEGORIA ECONÔMICA
339036 - Outros Serviços de Terceiros - Pessoa Física	21.730,00		
339037 - Locação de Mão-de-Obra	2.299.997,00		
339039 - Outros Serviços de Terceiros - Pessoa Jurídica	2.709.691,71		
339040 - Serviços de Tecnologia da Informação e Comunicação - Pessoa Jurídica	8.311.906,00		
339046 - Auxílio-Alimentação	1.614.821,42		
339047 - Obrigações Tributárias e Contributivas	580.769,81		
4 - DESPESAS DE CAPITAL			1.059.385,49
4 - INVESTIMENTOS		1.059.385,49	
90 - Aplicações Diretas	1.059.385,49		
449052 - Equipamentos e Material Permanente	1.059.385,49		
RESUMO GERAL			
DESPESAS CORRENTES			29.153.664,70
PESSOAL E ENCARGOS SOCIAIS			13.139.007,09
JUROS E ENCARGOS DA DÍVIDA			
OUTRAS DESPESAS CORRENTES			16.014.657,61
TOTAL DO GRUPO			29.153.664,70
DESPESAS DE CAPITAL			1.059.385,49
INVESTIMENTOS			1.059.385,49
INVERSÕES FINANCEIRAS			
AMORTIZAÇÃO DA DÍVIDA			



GOVERNO DO ESTADO DO PARANÁ
DESPESA SEGUNDO AS CATEGORIAS ECONÔMICAS
UG: 333100 - JUNTA COMERCIAL DO PARANÁ
Acumulado até Dezembro/2025

Emitido em: 10/03/26 14:53
R\$ 1,00

Anexo II, da Lei 4.320/64

ESPECIFICAÇÃO	DESDOBRAMENTO	GRUPO DE DESPESA	CATEGORIA ECONÔMICA
RESERVA DE CONTINGÊNCIA			
TOTAL DO GRUPO			1.059.385,49
DESPESA TOTAL			30.213.050,19

FORNE: SIAFIC-PR / SEFA-PR

MARCOS SEBASTIÃO RIGONI DE MELLO
PRESIDENTE
348.XXX.XXX-15

BRUNO PURCKOTE GONCALVES
COORDENADOR DE ADMINISTRAÇÃO E FINANÇAS
055.044/O-1



GOVERNO DO ESTADO DO PARANÁ
COMPARATIVO DA RECEITA ORÇADA COM A ARRECADADA
UG: 333100 - JUNTA COMERCIAL DO PARANÁ
Acumulado até Dezembro/2025

Emitido em: 10/03/26 14:58
R\$ 1,00

Anexo X, da Lei 4.320/64

ESPECIFICAÇÃO	ORÇADA (\$)	ARRECADADA (\$)	DIFERENÇA (\$)	
			PARA MAIS	PARA MENOS
I- RECEITA ORÇAMENTÁRIA BRUTA	59.772.684,00	77.527.094,59	17.754.410,59	0,00
1 - Receitas Correntes	59.772.684,00	77.527.094,59	17.754.410,59	0,00
13 - Receita Patrimonial	7.806.183,00	12.128.093,86	4.321.910,86	0,00
132 - Valores Mobiliários	7.806.183,00	12.128.093,86	4.321.910,86	0,00
13210101 - Remuneração de Depósitos Bancários	7.806.183,00	12.128.093,86	4.321.910,86	0,00
1321010100 - Remuneração de Depósitos Bancários	7.806.183,00	12.128.093,86	4.321.910,86	0,00
501 - Outros Recursos não Vinculados	7.806.183,00	12.128.093,86	4.321.910,86	0,00
16 - Receita de Serviços	51.846.385,00	65.353.540,92	13.507.155,92	0,00
161 - Serviços Administrativos e Comerciais Gerais	51.846.385,00	65.353.540,92	13.507.155,92	0,00
16110311 - Serviços de Registro, Certificação e Fiscalização - Principal	51.846.385,00	65.353.540,92	13.507.155,92	0,00
1611031100 - Serviços de Registro, Certificação e Fiscalização - Principal	51.846.385,00	65.353.540,92	13.507.155,92	0,00
501 - Outros Recursos não Vinculados	51.846.385,00	65.353.540,92	13.507.155,92	0,00
16110313 - Serviços de Registro, Certificação e Fiscalização - Dívida Ativa	0,00	0,00	0,00	0,00
1611031300 - Serviços de Registro, Certificação e Fiscalização - Dívida Ativa	0,00	0,00	0,00	0,00
501 - Outros Recursos não Vinculados	0,00	0,00	0,00	0,00
19 - Outras Receitas Correntes	120.116,00	45.459,81	0,00	74.656,19
192 - Indenizações, Restituições e Ressarcimentos	118.633,00	45.459,81	0,00	73.173,19
19229901 - Outras Restituições	118.633,00	45.459,81	0,00	73.173,19
1922990100 - Outras Restituições	118.633,00	45.459,81	0,00	73.173,19
501 - Outros Recursos não Vinculados	118.633,00	45.459,81	0,00	73.173,19



GOVERNO DO ESTADO DO PARANÁ
COMPARATIVO DA RECEITA ORÇADA COM A ARRECADADA
UG: 333100 - JUNTA COMERCIAL DO PARANÁ
Acumulado até Dezembro/2025

Emitido em: 10/03/26 14:58
R\$ 1,00

Anexo X, da Lei 4.320/64

ESPECIFICAÇÃO	ORÇADA (\$)	ARRECADADA (\$)	DIFERENÇA (\$)	
			PARA MAIS	PARA MENOS
199 - Demais Receitas Correntes	1.483,00	0,00	0,00	1.483,00
19999921 - Outras Receitas Não Arrecadadas e Não Projetadas pela RFB - Primárias	1.483,00	0,00	0,00	1.483,00
1999992199 - Outras Receitas - Não Classificadas Anteriormente	1.483,00	0,00	0,00	1.483,00
501 - Outros Recursos não Vinculados	1.483,00	0,00	0,00	1.483,00
II - DEDUÇÕES DA RECEITA ORÇAMENTÁRIA	0,00	-1.802,80	0,00	1.802,80
FUNDEB	0,00	0,00	0,00	0,00
TRANSFERÊNCIAS CONSTITUCIONAIS E LEGAIS A MUNICÍPIOS	0,00	0,00	0,00	0,00
OUTRAS TRANSFERÊNCIAS LEGAIS	0,00	0,00	0,00	0,00
RENÚNCIA	0,00	0,00	0,00	0,00
OUTRAS DEDUÇÕES DA RECEITA REALIZADA	0,00	-1.802,80	0,00	1.802,80
1 - Receitas Correntes	0,00	-1.802,80	0,00	1.802,80
19 - Outras Receitas Correntes	0,00	-1.802,80	0,00	1.802,80
192 - Indenizações, Restituições e Ressarcimentos	0,00	-1.802,80	0,00	1.802,80
19229901 - Outras Restituições	0,00	-1.802,80	0,00	1.802,80
1922990100 - Outras Restituições	0,00	-1.802,80	0,00	1.802,80
501 - Outros Recursos não Vinculados	0,00	-1.802,80	0,00	1.802,80
III - RECEITAS LÍQUIDAS	59.772.684,00	77.525.291,79	17.752.607,79	0,00
1 - Receitas Correntes	59.772.684,00	77.525.291,79	17.752.607,79	0,00
13 - Receita Patrimonial	7.806.183,00	12.128.093,86	4.321.910,86	0,00
132 - Valores Mobiliários	7.806.183,00	12.128.093,86	4.321.910,86	0,00



GOVERNO DO ESTADO DO PARANÁ
COMPARATIVO DA RECEITA ORÇADA COM A ARRECADADA
UG: 333100 - JUNTA COMERCIAL DO PARANÁ
Acumulado até Dezembro/2025

Emitido em: 10/03/26 14:58
R\$ 1,00

Anexo X, da Lei 4.320/64

ESPECIFICAÇÃO	ORÇADA (\$)	ARRECADADA (\$)	DIFERENÇA (\$)	
			PARA MAIS	PARA MENOS
13210101 - Remuneração de Depósitos Bancários	7.806.183,00	12.128.093,86	4.321.910,86	0,00
1321010100 - Remuneração de Depósitos Bancários	7.806.183,00	12.128.093,86	4.321.910,86	0,00
501 - Outros Recursos não Vinculados	7.806.183,00	12.128.093,86	4.321.910,86	0,00
16 - Receita de Serviços	51.846.385,00	65.353.540,92	13.507.155,92	0,00
161 - Serviços Administrativos e Comerciais Gerais	51.846.385,00	65.353.540,92	13.507.155,92	0,00
16110311 - Serviços de Registro, Certificação e Fiscalização - Principal	51.846.385,00	65.353.540,92	13.507.155,92	0,00
1611031100 - Serviços de Registro, Certificação e Fiscalização - Principal	51.846.385,00	65.353.540,92	13.507.155,92	0,00
501 - Outros Recursos não Vinculados	51.846.385,00	65.353.540,92	13.507.155,92	0,00
16110313 - Serviços de Registro, Certificação e Fiscalização - Dívida Ativa	0,00	0,00	0,00	0,00
1611031300 - Serviços de Registro, Certificação e Fiscalização - Dívida Ativa	0,00	0,00	0,00	0,00
501 - Outros Recursos não Vinculados	0,00	0,00	0,00	0,00
19 - Outras Receitas Correntes	120.116,00	43.657,01	0,00	76.458,99
192 - Indenizações, Restituições e Ressarcimentos	118.633,00	43.657,01	0,00	74.975,99
19229901 - Outras Restituições	118.633,00	43.657,01	0,00	74.975,99
1922990100 - Outras Restituições	118.633,00	43.657,01	0,00	74.975,99
501 - Outros Recursos não Vinculados	118.633,00	43.657,01	0,00	74.975,99
199 - Demais Receitas Correntes	1.483,00	0,00	0,00	1.483,00
19999921 - Outras Receitas Não Arrecadadas e Não Projetadas pela RFB - Primárias	1.483,00	0,00	0,00	1.483,00
1999992199 - Outras Receitas - Não Classificadas Anteriormente	1.483,00	0,00	0,00	1.483,00
501 - Outros Recursos não Vinculados	1.483,00	0,00	0,00	1.483,00



GOVERNO DO ESTADO DO PARANÁ
COMPARATIVO DA RECEITA ORÇADA COM A ARRECADADA
UG: 333100 - JUNTA COMERCIAL DO PARANÁ
Acumulado até Dezembro/2025

Emitido em: 10/03/26 14:58
R\$ 1,00

Anexo X, da Lei 4.320/64

ESPECIFICAÇÃO	ORÇADA (\$)	ARRECADADA (\$)	DIFERENÇA (\$)	
			PARA MAIS	PARA MENOS
SUBTOTAL DA RECEITA	59.772.684,00	77.527.094,59	17.754.410,59	0,00
SUBTOTAL DAS DEDUÇÕES	0,00	-1.802,80	0,00	1.802,80
TOTAL GERAL	59.772.684,00	77.525.291,79	17.754.410,59	1.802,80

FONTE: SIAFIC-PR / SEFA-PR

MARCOS SEBASTIÃO RIGONI DE MELLO
PRESIDENTE
348.XXX.XXX-15

BRUNO PURCKOTE GONÇALVES
COORDENADOR DE ADMINISTRAÇÃO E FINANÇAS
055.044/O-1



GOVERNO DO ESTADO DO PARANÁ
COMPARATIVO DA DESPESA AUTORIZADA COM A REALIZADA
UG: 333100 - JUNTA COMERCIAL DO PARANÁ
Acumulado até Dezembro/2025

Emitido em: 10/03/26 14:59
R\$ 1,00

Anexo XI, da Lei 4.320/64

CATEGORIA/GRUPO DE DESPESA/MODALIDADE/NATUREZA	CRÉDITOS ORÇAMENTÁRIOS E SUPLEMENTARES	CRÉDITOS ESPECIAIS E EXTRAORDINARIOS	TOTAL	REALIZADA	DIFERENÇA
3 - Despesas Correntes	30.294.012,46	0,00	30.294.012,46	29.153.664,70	1.140.347,76
1 - Pessoal e Encargos Sociais	13.356.986,00	0,00	13.356.986,00	13.139.007,09	217.978,91
90 - Aplicações Diretas	11.694.000,00	0,00	11.694.000,00	11.482.567,75	211.432,25
11 - Vencimentos e Vantagens Fixas	10.160.646,00	0,00	10.160.646,00	10.024.310,92	136.335,08
- Pessoal Civil					
13 - Obrigações Patronais	350.000,00	0,00	350.000,00	329.355,77	20.644,23
16 - Outras Despesas Variáveis -	1.116.000,00	0,00	1.116.000,00	1.095.682,16	20.317,84
Pessoal Civil					
92 - Despesas de Exercícios	42.354,00	0,00	42.354,00	22.451,18	19.902,82
Anteriores					
94 - Indenizações e Restituições	25.000,00	0,00	25.000,00	10.767,72	14.232,28
Trabalhistas					
91 - Aplicação Direta decor. de	1.662.986,00	0,00	1.662.986,00	1.656.439,34	6.546,66
operação entre Órgãos, Fundos e					
Entidades Integr. dos Orç, Fiscal e da					
Segur. Social					
13 - Obrigações Patronais	1.662.986,00	0,00	1.662.986,00	1.656.439,34	6.546,66
2 - Juros e Encargos da Dívida	0,00	0,00	0,00	0,00	0,00
3 - Outras Despesas Correntes	16.937.026,46	0,00	16.937.026,46	16.014.657,61	922.368,85
50 - Transferências a Instituições	293.977,00	0,00	293.977,00	190.062,09	103.914,91
Privadas sem fins lucrativos					
41 - Contribuições	110.000,00	0,00	110.000,00	7.900,00	102.100,00
85 - Contrato de Gestão	183.977,00	0,00	183.977,00	182.162,09	1.814,91



GOVERNO DO ESTADO DO PARANÁ
COMPARATIVO DA DESPESA AUTORIZADA COM A REALIZADA
UG: 333100 - JUNTA COMERCIAL DO PARANÁ
Acumulado até Dezembro/2025

Emitido em: 10/03/26 14:59
R\$ 1,00

Anexo XI, da Lei 4.320/64

CATEGORIA/GRUPO DE DESPESA/MODALIDADE/NATUREZA	CRÉDITOS ORÇAMENTÁRIOS E SUPLEMENTARES	CRÉDITOS ESPECIAIS E EXTRAORDINARIOS	TOTAL	REALIZADA	DIFERENÇA
90 - Aplicações Diretas	16.643.049,46	0,00	16.643.049,46	15.824.595,52	818.453,94
08 - Outros Benefícios Assistenciais do Servidor e do Militar	5.334,00	0,00	5.334,00	5.333,75	0,25
14 - Diárias - Pessoal Civil	140.000,00	0,00	140.000,00	60.000,00	80.000,00
30 - Material de Consumo	269.019,00	0,00	269.019,00	120.914,74	148.104,26
33 - Passagens e Despesas com Locomoção	235.000,00	0,00	235.000,00	99.431,09	135.568,91
36 - Outros Serviços de Terceiros - Pessoa Física	60.000,00	0,00	60.000,00	21.730,00	38.270,00
37 - Locação de Mão-de-Obra	2.299.997,00	0,00	2.299.997,00	2.299.997,00	0,00
39 - Outros Serviços de Terceiros - Pessoa Jurídica	2.714.151,46	0,00	2.714.151,46	2.709.691,71	4.459,75
40 - Serviços de Tecnologia da Informação e Comunicação - Pessoa Jurídica	8.425.406,00	0,00	8.425.406,00	8.311.906,00	113.500,00
46 - Auxílio-Alimentação	1.656.666,00	0,00	1.656.666,00	1.614.821,42	41.844,58
47 - Obrigações Tributárias e Contributivas	605.000,00	0,00	605.000,00	580.769,81	24.230,19
91 - Sentenças Judiciais	217.476,00	0,00	217.476,00	0,00	217.476,00
92 - Despesas de Exercícios Anteriores	15.000,00	0,00	15.000,00	0,00	15.000,00
Total Despesas Correntes	30.294.012,46	0,00	30.294.012,46	29.153.664,70	1.140.347,76
4 - Despesas de Capital	8.052.303,00	0,00	8.052.303,00	1.059.385,49	6.992.917,51



GOVERNO DO ESTADO DO PARANÁ
COMPARATIVO DA DESPESA AUTORIZADA COM A REALIZADA
UG: 333100 - JUNTA COMERCIAL DO PARANÁ
Acumulado até Dezembro/2025

Emitido em: 10/03/26 14:59
R\$ 1,00

Anexo XI, da Lei 4.320/64

CATEGORIA/GRUPO DE DESPESA/MODALIDADE/NATUREZA	CRÉDITOS ORÇAMENTÁRIOS E SUPLEMENTARES	CRÉDITOS ESPECIAIS E EXTRAORDINARIOS	TOTAL	REALIZADA	DIFERENÇA
4 - Investimentos	1.115.066,00	0,00	1.115.066,00	1.059.385,49	55.680,51
90 - Aplicações Diretas	1.115.066,00	0,00	1.115.066,00	1.059.385,49	55.680,51
51 - Obras e Instalações	55.680,00	0,00	55.680,00	0,00	55.680,00
52 - Equipamentos e Material	1.059.386,00	0,00	1.059.386,00	1.059.385,49	0,51
Permanente					
5 - Inversões Financeiras	6.937.237,00	0,00	6.937.237,00	0,00	6.937.237,00
90 - Aplicações Diretas	6.937.237,00	0,00	6.937.237,00	0,00	6.937.237,00
61 - Aquisição de Imóveis	6.937.237,00	0,00	6.937.237,00	0,00	6.937.237,00
6 - Amortização da Dívida	0,00	0,00	0,00	0,00	0,00
Total Despesas de Capital	8.052.303,00	0,00	8.052.303,00	1.059.385,49	6.992.917,51
9 - Reserva de Contingência	0,00	0,00	0,00	0,00	0,00
Total Reserva de Contingência ²	0,00	0,00	0,00	0,00	0,00



GOVERNO DO ESTADO DO PARANÁ
COMPARATIVO DA DESPESA AUTORIZADA COM A REALIZADA
UG: 333100 - JUNTA COMERCIAL DO PARANÁ
Acumulado até Dezembro/2025

Emitido em: 10/03/26 14:59
R\$ 1,00

Anexo XI, da Lei 4.320/64

CATEGORIA/GRUPO DE DESPESA/MODALIDADE/NATUREZA	CRÉDITOS ORÇAMENTÁRIOS E SUPLEMENTARES	CRÉDITOS ESPECIAIS E EXTRAORDINARIOS	TOTAL	REALIZADA	DIFERENÇA
Total Geral	38.346.315,46	0,00	38.346.315,46	30.213.050,19	8.133.265,27

Fonte: SIAFIC-PR / SEFA-PR

Nota de Rodapé 1 - A Nota é para inserir no final do relatório

Nota de Rodapé 2 - A Nota é para inserir no final do relatório

MARCOS SEBASTIÃO RIGONI DE MELLO
PRESIDENTE
348.XXX.XXX-15

BRUNO PURCKOTE GONÇALVES
COORDENADOR DE ADMINISTRAÇÃO E FINANÇAS
055.044/O-1



GOVERNO DO ESTADO DO PARANÁ
COMPARATIVO DA DESPESA AUTORIZADA COM A REALIZADA POR PROJETO-ATIVIDADE-OPERAÇÕES ESPECIAIS
UG: 333100 - JUNTA COMERCIAL DO PARANÁ
Acumulado até Dezembro/2025

Emitido em: 10/03/26 15:00
R\$ 1,00

Anexo XI, da Lei 4.320/64

CATEGORIA/GRUPO DE DESPESA/MODALIDADE/NATUREZA	CRÉDITOS ORÇAMENTÁRIOS E SUPLEMENTARES	CRÉDITOS ESPECIAIS E EXTRAORDINARIOS	TOTAL	REALIZADA	DIFERENÇA
33 - Secretaria de Estado da Indústria, Comércio e Serviços	38.346.315,46	0,00	38.346.315,46	30.213.050,19	8.133.265,27
3331 - Junta Comercial do Paraná	38.346.315,46	0,00	38.346.315,46	30.213.050,19	8.133.265,27
8047 - Gestão do Registro Público de Empresas no Estado do Paraná	37.523.839,46	0,00	37.523.839,46	29.632.280,38	7.891.559,08
3 - DESPESAS CORRENTES	29.471.536,46	0,00	29.471.536,46	28.572.894,89	898.641,57
501.0000.1.000250	29.471.536,46	0,00	29.471.536,46	28.572.894,89	898.641,57
4 - DESPESAS DE CAPITAL	8.052.303,00	0,00	8.052.303,00	1.059.385,49	6.992.917,51
501.0000.1.000250	8.052.303,00	0,00	8.052.303,00	1.059.385,49	6.992.917,51
9115 - Encargos Especiais	822.476,00	0,00	822.476,00	580.769,81	241.706,19
JUCEPAR					
3 - DESPESAS CORRENTES	822.476,00	0,00	822.476,00	580.769,81	241.706,19
501.0000.1.000101	217.476,00	0,00	217.476,00	0,00	217.476,00
501.0000.1.000250	605.000,00	0,00	605.000,00	580.769,81	24.230,19



GOVERNO DO ESTADO DO PARANÁ
COMPARATIVO DA DESPESA AUTORIZADA COM A REALIZADA POR PROJETO-ATIVIDADE-OPERAÇÕES ESPECIAIS
UG: 333100 - JUNTA COMERCIAL DO PARANÁ
Acumulado até Dezembro/2025

Emitido em: 10/03/26 15:00
R\$ 1,00

Anexo XI, da Lei 4.320/64

CATEGORIA/GRUPO DE DESPESA/Modalidade/Natureza	CRÉDITOS ORÇAMENTÁRIOS E SUPLEMENTARES	CRÉDITOS ESPECIAIS E EXTRAORDINÁRIOS	TOTAL	REALIZADA	DIFERENÇA
Total	38.346.315,46	0,00	38.346.315,46	30.213.050,19	8.133.265,27

FONTE: SIAFIC-PR / SEFA-PR

MARCOS SEBASTIÃO RIGONI DE MELLO
PRESIDENTE
348.XXX.XXX-15

BRUNO PURCKOTE GONÇALVES
COORDENADOR DE ADMINISTRAÇÃO E FINANÇAS
055.044/O-1



GOVERNO DO ESTADO DO PARANÁ
DEMONSTRATIVO DA DIVIDA FLUTUANTE
UG: 333100 - JUNTA COMERCIAL DO PARANÁ
Acumulado até Dezembro/2025

Emitido em: 10/03/26 15:40
R\$ 1,00

Anexo XVII, da Lei 4.320/64

ESPECIFICAÇÃO	SALDO DO EXERCÍCIO ANTERIOR	MOVIMENTAÇÃO DO EXERCÍCIO			SALDO PARA O EXERCÍCIO SEGUINTE
		INSCRIÇÃO	PAGAMENTO	CANCELAMENTO	
Restos a Pagar Processados	49.722	80.486	49.722	0	80.486
Restos a Pagar Não Processados	1.939.741	1.971.532	1.213.230	726.510	1.971.532
Total Restos a Pagar	1.989.462	2.052.018	1.262.952	726.510	2.052.018
Valores Restituíveis	20	283.848	283.828	0	40
Outras Obrigações	1.309.276	21.261.758	19.690.695	0	2.880.340
Transferências Fiscais a Pagar	0	198.996	198.996	0	0
Total	1.309.296	21.744.602	20.173.519	0	2.880.380
Total Geral	3.298.759	23.796.620	21.436.471	726.510	4.932.398

FONTE: SIAFIC-PR / SEFA-PR

MARCOS SEBASTIÃO RIGONI DE MELLO

PRESIDENTE
348.XXX.XXX-15

BRUNO PURCKOTE GONÇALVES

COORDENADOR DE ADMINISTRAÇÃO E FINANÇAS
055.044/O-1



GOVERNO DO ESTADO DO PARANÁ
ANEXO 1 - DEMONSTRATIVO DE EXECUÇÃO DOS RESTOS A PAGAR NÃO PROCESSADOS
UG: 333100 - JUNTA COMERCIAL DO PARANÁ
Acumulado até Dezembro/2025

Emitido em: 10/03/26 15:13
R\$ 1,00

Anexo XII, da Lei 4.320/64

EXECUÇÃO DE RESTOS A PAGAR NÃO PROCESSADOS	INSCRITOS		LIQUIDADOS (c)	PAGOS (d)	CANCELADOS (e)	SALDO (f) = (a+b-d-e)
	EM EXERCÍCIOS ANTERIORES (a)	EM 31 DE DEZEMBRO DO EXERCÍCIO ANTERIOR (b)				
Despesas Correntes	0,00	1.913.820,25	1.213.230,17	1.213.230,17	700.590,08	0,00
Pessoal e Encargos Sociais	0,00	130.725,37	0,00	0,00	130.725,37	0,00
Juros e Encargos da Dívida	0,00	0,00	0,00	0,00	0,00	0,00
Outras Despesas Correntes	0,00	1.783.094,88	1.213.230,17	1.213.230,17	569.864,71	0,00
Despesas de Capital	0,00	25.920,40	0,00	0,00	25.920,40	0,00
Investimentos	0,00	25.920,40	0,00	0,00	25.920,40	0,00
Inversões Financeiras	0,00	0,00	0,00	0,00	0,00	0,00
Amortização da Dívida	0,00	0,00	0,00	0,00	0,00	0,00
TOTAL	0,00	1.939.740,65	1.213.230,17	1.213.230,17	726.510,48	0,00

FONTE: SIAFIC-PR / SEFA-PR

MARCOS SEBASTIÃO RIGONI DE MELLO
PRESIDENTE
348.XXX.XXX-15

BRUNO PURCKOTE GONÇALVES
COORDENADOR DE ADMINISTRAÇÃO E FINANÇAS
055.044/O-1



GOVERNO DO ESTADO DO PARANÁ
ANEXO 2 - DEMONSTRATIVO DE EXECUÇÃO DOS RESTOS A PAGAR PROCESSADOS E NÃO PROCESSADOS LIQUIDADOS
UG: 333100 - JUNTA COMERCIAL DO PARANÁ
Acumulado até Dezembro/2025

Emitido em: 10/03/26 15:14
R\$ 1,00

Anexo XII, da Lei 4.320/64

EXECUÇÃO DE RESTOS A PAGAR PROCESSADOS	INSCRITOS		PAGOS (c)	CANCELADOS (d)	SALDO (e)= (a+b-c-d)
	EM EXERCÍCIOS ANTERIORES (a)	EM 31 DE DEZEMBRO DO EXERCÍCIO ANTERIOR (b)			
Despesas Correntes	0,00	49.721,73	49.721,73	0,00	0,00
Pessoal e Encargos Sociais	0,00	49.721,73	49.721,73	0,00	0,00
Juros e Encargos da Dívida	0,00	0,00	0,00	0,00	0,00
Outras Despesas Correntes	0,00	0,00	0,00	0,00	0,00
Despesas de Capital	0,00	0,00	0,00	0,00	0,00
Investimentos	0,00	0,00	0,00	0,00	0,00
Inversões Financeiras	0,00	0,00	0,00	0,00	0,00
Amortização da Dívida	0,00	0,00	0,00	0,00	0,00
TOTAL	0,00	49.721,73	49.721,73	0,00	0,00

FONTE: SIAFIC-PR / SEFA-PR

MARCOS SEBASTIÃO RIGONI DE MELLO
PRESIDENTE
348.XXX.XXX-15

BRUNO PURCKOTE GONÇALVES
COORDENADOR DE ADMINISTRAÇÃO E FINANÇAS
055.044/O-1

ÓRGÃO: / Unidade Gestora / Unidade Orçamentária / Ano de Empenho	Nome Credor	CNPJ/CPF	Dt Contábil	Nº Empenho	Natureza Despesa	Projeto Atividade	Fonte	Em Liqu. + Liquidar	Processado
33 - Secretaria de Estado da Indústria, Comércio e Serviços								1.971.531,97	80.485,89
333100 - JUNTA COMERCIAL DO PARANÁ								1.971.531,97	80.485,89
3331 - Junta Comercial do Paraná								1.971.531,97	80.485,89
2025	ASSOCIACAO MEGA TAXI BRASIL	78713419000188	25/04/2025	2025NE000208	33903309	8047	501.0000.1.000250	366,42	0,00
2025	BANCO DO BRASIL S.A	00000000000191	12/12/2025	2025NE000662	33903981	8047	501.0000.1.000250	164.852,50	0,00
2025	CAM Tecnologia LTDA	14438757000176	12/12/2025	2025NE000659	33903958	8047	501.0000.1.000250	704,58	0,00
2025	Casvig Catarinense de Segurança e Vigilância Ltda.	83719963000509	12/12/2025	2025NE000639	33903977	8047	501.0000.1.000250	11.144,10	0,00
2025	CLARO S.A.	40432544022469	12/12/2025	2025NE000654	33903958	8047	501.0000.1.000250	535,00	0,00
2025	Claro S.A.	40432544000147	12/12/2025	2025NE000657	33903958	8047	501.0000.1.000250	1.460,00	0,00
2025	COMPANHIA DE SANEAMENTO DO PARANA SANEPAR	76484013000145	02/12/2025	2025NE000592	33903944	8047	501.0000.1.000250	4.764,45	0,00
2025	COMPANHIA DE TECNOLOGIA DA INFORMACAO E COMUNICACAO DO PARANA - CELEPAR	76545011000119	18/08/2025	2025NE000373	33904004	8047	501.0000.1.000250	1.318,08	0,00
2025	COMPANHIA DE TECNOLOGIA DA INFORMACAO E COMUNICACAO DO PARANA - CELEPAR	76545011000119	12/12/2025	2025NE000597	33904004	8047	501.0000.1.000250	259.704,23	0,00
2025	COMPANHIA DE TECNOLOGIA DA INFORMACAO E COMUNICACAO DO PARANA - CELEPAR	76545011000119	12/12/2025	2025NE000668	33904004	8047	501.0000.1.000250	4.714,60	0,00
2025	COPEL DISTRIBUIÇÃO S/A.	04368898000106	02/12/2025	2025NE000588	33903943	8047	501.0000.1.000250	7.910,00	0,00

ÓRGÃO: / Unidade Gestora / Unidade Orçamentária / Ano de Empenho	Nome Credor	CNPJ/CPF	Dt Contábil	Nº Empenho	Natureza Despesa	Projeto Atividade	Fonte	Em Liqu. + Liquidar	Processado
2025	EMPRESA BRASILEIRA DE CORREIOS E TELEGRAFOS - DIRETORIA REGIONAL DO PARANÁ	34028316002076	14/02/2025	2025NE000106	33903947	8047	501.0000.1.000250	500,00	0,00
2025	FERNANDA FOGACA FANTOURA MORDINI	29704594000101	31/10/2025	2025NE000537	33903021	8047	501.0000.1.000250	142,00	0,00
2025	FORD MOTOR COMPANY BRASIL LTDA	03470727004118	04/11/2025	2025NE000462	44905248	8047	501.0000.1.000250	220.277,19	0,00
2025	GENTE SEGURADORA SA.	90180605000102	11/12/2025	2025NE000632	33903969	8047	501.0000.1.000250	22.366,79	0,00
2025	HIAGO ROGERIO DA ROCHA ME	30052312000100	24/09/2025	2025NE000449	33903963	8047	501.0000.1.000250	499,00	0,00
2025	HJ AR CONDICIONADO LTDA	45084631000174	03/12/2025	2025NE000596	33903917	8047	501.0000.1.000250	2.745,00	0,00
2025	INTERATIVA SOLUCOES EM INFORMATICA LTDA	04192385000197	29/09/2025	2025NE000454	33904003	8047	501.0000.1.000250	200,00	0,00
2025	JOSE ROSENO CARDOSO MOTOFRETISTA ME	21692701000109	05/11/2025	2025NE000546	33903974	8047	501.0000.1.000250	3.498,96	0,00
2025	JUMPER SEGURANÇA E VIGILÂNCIA PATRIMONIAL LTDA	26886266000410	03/12/2025	2025NE000595	33903702	8047	501.0000.1.000250	113.482,42	0,00
2025	JUMPER SEGURANÇA E VIGILÂNCIA PATRIMONIAL LTDA	26886266000410	09/12/2025	2025NE000626	33903702	8047	501.0000.1.000250	6.180,64	0,00
2025	KOLF SERVICOS DE ENGENHARIA LTDA	07555412000137	12/12/2025	2025NE000660	33903905	8047	501.0000.1.000250	6.183,35	0,00
2025	LENOVO TECNOLOGIA (BRASIL) LIMITADA.	07275920000161	23/09/2025	2025NE000436	33904004	8047	501.0000.1.000250	15.750,00	0,00
2025	LENOVO TECNOLOGIA (BRASIL) LIMITADA.	07275920000161	23/09/2025	2025NE000437	44905235	8047	501.0000.1.000250	160.138,65	0,00
2025	LICITAR COMERCIO E DISTRIBUICAO DE MATERIAIS ELETRICOS, HIDRAULICOS LTDA	36986531000142	22/01/2025	2025NE000076	33903024	8047	501.0000.1.000250	598,80	0,00

ÓRGÃO: / Unidade Gestora / Unidade Orçamentária / Ano de Empenho	Nome Credor	CNPJ/CPF	Dt Contábil	Nº Empenho	Natureza Despesa	Projeto Atividade	Fonte	Em Liqu. + Liquidar	Processado
2025	LIGGA TELECOMUNICAÇÕES S.A	04368865000166	12/12/2025	2025NE000664	33904005	8047	501.0000.1.000250	9.813,58	0,00
2025	M I COMÉRCIO DE MATERIAIS LTDA-EPP	10670020000123	13/01/2025	2025NE000038	33903019	8047	501.0000.1.000250	25,08	0,00
2025	MCS AMBIENTAL DESENTUPIDORA LTDA	32043657000122	13/06/2025	2025NE000269	33903916	8047	501.0000.1.000250	3.664,75	0,00
2025	MINISTERIO DA FAZENDA	00394460005887	12/12/2025	2025NE000672	33904701	9115	501.0000.1.000250	50.000,00	0,00
2025	ORPAS ORGANIZAÇÃO PARANAENSE DE SEGURANCA LTDA -ME	11009550000198	20/01/2025	2025NE000073	33903702	8047	501.0000.1.000250	0,00	17.467,70
2025	ORPAS ORGANIZAÇÃO PARANAENSE DE SEGURANCA LTDA -ME	11009550000198	18/03/2025	2025NE000144	33903702	8047	501.0000.1.000250	0,00	8.868,00
2025	PAGAMENTO DE FOLHA EXECUTIVO - INTEGRAÇÃO	PF0000001	05/12/2025	2025NE000617	31901121	8047	501.0000.1.000250	0,00	54.150,19
2025	PARANA DISTRIBUIÇÃO LTDA	55297328000103	08/12/2025	2025NE000623	33903022	8047	501.0000.1.000250	3.366,00	0,00
2025	PLUS SANTÉ EMERGÊNCIAS MÉDICAS S.A.	04523560000181	17/11/2025	2025NE000561	33903950	8047	501.0000.1.000250	533,79	0,00
2025	PONTUAL SERVICOS TERCEIRIZADOS LTDA	14983004000141	20/10/2025	2025NE000484	33903704	8047	501.0000.1.000250	8.139,06	0,00
2025	PONTUAL SERVICOS TERCEIRIZADOS LTDA	14983004000141	20/10/2025	2025NE000485	33903701	8047	501.0000.1.000250	35.125,52	0,00
2025	PONTUAL SERVICOS TERCEIRIZADOS LTDA	14983004000141	20/10/2025	2025NE000486	33903706	8047	501.0000.1.000250	254,80	0,00
2025	PONTUAL SERVICOS TERCEIRIZADOS LTDA	14983004000141	12/12/2025	2025NE000638	33903701	8047	501.0000.1.000250	464,40	0,00
2025	PRIME CONSULTORIA E ASSESSORIA EMPRESARIAL LTDA	05340639000130	23/10/2025	2025NE000520	33903060	8047	501.0000.1.000250	1.827,79	0,00
2025	PRIME CONSULTORIA E ASSESSORIA EMPRESARIAL LTDA	05340639000130	03/11/2025	2025NE000544	33903919	8047	501.0000.1.000250	9.000,00	0,00

ÓRGÃO: / Unidade Gestora / Unidade Orçamentária / Ano de Empenho	Nome Credor	CNPJ/CPF	Dt Contábil	Nº Empenho	Natureza Despesa	Projeto Atividade	Fonte	Em Liqu. + Liquidar	Processado
2025	PRODUSERV SERVICOS LTDA	17832629000109	20/10/2025	2025NE000488	33903709	8047	501.0000.1.000250	33.351,78	0,00
2025	PRODUSERV SERVICOS LTDA	17832629000109	12/12/2025	2025NE000641	33903709	8047	501.0000.1.000250	32.633,08	0,00
2025	RCA PRODUTOS E SERVIÇOS LTDA	69207850000161	20/10/2025	2025NE000487	33903709	8047	501.0000.1.000250	31.166,40	0,00
2025	SANTANA WERNECK COMERCIAL LTDA	11186469000183	25/09/2025	2025NE000451	33903022	8047	501.0000.1.000250	37,50	0,00
2025	SERAPIAO COMERCIO DE UTILIDADES LTDA	48049309000100	12/12/2025	2025NE000635	44905242	8047	501.0000.1.000250	3.369,80	0,00
2025	TECPRINTERS TECNOLOGIA DE IMPRESSAO LTDA.	00809489000147	12/12/2025	2025NE000665	33904003	8047	501.0000.1.000250	1.500,00	0,00
2025	Valid Certificadora Digital Ltda	14121957000109	16/01/2025	2025NE000061	33903017	8047	501.0000.1.000250	736,00	0,00
2025	VILMA JUSTINO DE MATOS LISBOA DISTRIBUIDORA	08039289000164	10/09/2025	2025NE000401	33903007	8047	501.0000.1.000250	1.368,08	0,00
2025	Vox Soluções Tecnológicas LTDA	00684621000131	17/07/2025	2025NE000311	33904004	8047	501.0000.1.000250	621.600,00	0,00
2025	Vox Soluções Tecnológicas LTDA	00684621000131	12/12/2025	2025NE000598	33904004	8047	501.0000.1.000250	112.900,00	0,00
2025	WEB PORTAL PARANA LTDA	04168559000186	30/05/2025	2025NE000260	33903990	8047	501.0000.1.000250	308,90	0,00
2025	WEB PORTAL PARANA LTDA	04168559000186	12/12/2025	2025NE000636	33903990	8047	501.0000.1.000250	308,90	0,00

MARCOS SEBASTIÃO RIGONI DE MELLO
PRESIDENTE
348.XXX.XXX-15

BRUNO PURCKOTE GONÇALVES
COORDENADOR DE ADMINISTRAÇÃO E FINANÇAS
055.044/O-1

Balancete

Encerrado até Dezembro

Emitido em: 17/04/26 15:10

Identificação					
Unidade Gestora	Mês	Saldos Zerados?		Valor	
333100 - Junta Comercial do Paraná	12/2025	Não		Acumulado	
Conta Contábil	Saldo Inicial	Débito	Crédito	Saldo Atual	D/C
10000000 - ATIVO	102.582.591,40	259.032.337,84	228.734.732,86	132.880.196,38	D
11000000 - ATIVO CIRCULANTE	83.796.406,54	254.018.162,71	224.030.140,57	113.784.428,68	D
11100000 - CAIXA E EQUIVALENTES DE CAIXA	83.503.966,82	253.576.962,84	223.574.739,49	113.506.190,17	D
11110000 - CAIXA E EQUIVALENTES DE CAIXA EM MOEDA NACIONAL	83.503.946,48	253.362.237,84	223.360.034,13	113.506.150,19	D
111110000 - CAIXA E EQUIVALENTES DE CAIXA EM MOEDA NACIONAL - CONSOLIDAÇÃO	83.503.946,48	253.362.237,84	223.360.034,13	113.506.150,19	D
111111900 - BANCOS CONTA MOVIMENTO - DEMAIS CONTAS	14.716.043,68	151.570.090,04	159.370.251,98	6.915.881,74	D
111111901 - BANCO DO BRASIL SA	14.716.043,68	151.570.090,04	159.370.251,98	6.915.881,74	D
111115000 - APLICAÇÕES FINANCEIRAS DE LIQUIDEZ IMEDIATA - USO GERAL	68.787.902,80	101.792.147,80	63.989.782,15	106.590.268,45	D
111300000 - CAIXA E EQUIVALENTES DE CAIXA - VALORES RESTITUÍVEIS E VINCULADOS	20,34	214.725,00	214.705,36	39,98	D
111310000 - DEPÓSITOS RESTITUÍVEIS E VALORES VINCULADOS - CONSOLIDAÇÃO	20,34	214.725,00	214.705,36	39,98	D
111310600 - OUTROS VALORES RESTITUÍVEIS	20,34	214.725,00	214.705,36	39,98	D
113000000 - DEMAIS CRÉDITOS E VALORES A CURTO PRAZO	126.288,84	223.382,24	254.949,40	94.721,68	D
113100000 - ADIANTAMENTOS CONCEDIDOS	0,00	9.400,00	0,00	9.400,00	D
113110000 - ADIANTAMENTOS CONCEDIDOS - CONSOLIDAÇÃO	0,00	9.400,00	0,00	9.400,00	D
113110200 - SUPRIMENTO DE FUNDOS	0,00	1.500,00	0,00	1.500,00	D
113110201 - SUPRIMENTOS DE FUNDOS	0,00	1.500,00	0,00	1.500,00	D
113110300 - ADIANTAMENTOS DE TRANSFERÊNCIAS VOLUNTÁRIAS	0,00	7.900,00	0,00	7.900,00	D
113500000 - DEPÓSITOS RESTITUÍVEIS E VALORES VINCULADOS - A RECEBER	115.651,15	213.982,24	254.949,40	74.683,99	D
113510000 - DEPÓSITOS RESTITUÍVEIS E VALORES VINCULADOS - CONSOLIDAÇÃO	115.651,15	213.982,24	254.949,40	74.683,99	D
113510200 - DEPÓSITOS JUDICIAIS	0,00	26.335,70	0,00	26.335,70	D
113519900 - OUTROS DEPÓSITOS RESTITUÍVEIS E VALORES VINCULADOS	115.651,15	187.646,54	254.949,40	48.348,29	D
113800000 - OUTROS CRÉDITOS A RECEBER E VALORES A CURTO PRAZO	10.637,69	0,00	0,00	10.637,69	D
113810000 - OUTROS CRÉDITOS A RECEBER E VALORES A CURTO PRAZO - CONSOLIDAÇÃO	10.637,69	0,00	0,00	10.637,69	D
113819800 - CRÉDITOS CURTO PRAZO	10.637,69	0,00	0,00	10.637,69	D
113819801 - CRÉDITOS CURTO PRAZO	10.637,69	0,00	0,00	10.637,69	D
115000000 - ESTOQUES	166.150,88	217.817,63	200.451,68	183.516,83	D
115600000 - ALMOXARIFADO	166.150,88	217.817,63	200.451,68	183.516,83	D
115610000 - ALMOXARIFADO - CONSOLIDAÇÃO	166.150,88	217.817,63	200.451,68	183.516,83	D
115610100 - MATERIAL DE CONSUMO	10.194,22	102.730,12	89.989,22	22.935,12	D

Impresso por Bruno Purckote Gonçalves em 17/04/26 às 15:10.

Conta Contábil	Saldo Inicial	Débito	Crédito	Saldo Atual	D/C
115610200 - GÊNEROS ALIMENTÍCIOS	1.860,59	88.515,03	81.510,30	8.865,32	D
115610300 - MATERIAIS DE CONSTRUÇÃO	188,07	0,00	0,00	188,07	D
115610500 - MEDICAMENTOS E MATERIAIS HOSPITALARES	1.254,00	982,75	1.022,02	1.214,73	D
115610600 - MATERIAIS GRÁFICOS	33.813,67	833,60	2.754,72	31.892,55	D
115610700 - MATERIAL DE EXPEDIENTE	94.287,75	14.886,97	17.420,06	91.754,66	D
115611700 - MATERIAL DE PROCESSAMENTO DE DADOS	24.552,58	9.869,16	7.755,36	26.666,38	D
120000000 - ATIVO NÃO CIRCULANTE	18.786.184,86	5.014.175,13	4.704.592,29	19.095.767,70	D
123000000 - IMOBILIZADO	18.786.184,86	5.014.175,13	4.704.592,29	19.095.767,70	D
123100000 - BENS MOVEIS	2.064.764,03	940.009,03	838.501,09	2.166.271,97	D
123110000 - BENS MOVEIS- CONSOLIDAÇÃO	2.064.764,03	940.009,03	838.501,09	2.166.271,97	D
123110100 - MÁQUINAS, APARELHOS, EQUIPAMENTOS E FERRAMENTAS	361.705,01	417.819,96	285.984,95	493.540,02	D
123110102 - APARELHOS E EQUIPAMENTOS DE COMUNICAÇÃO	43.590,60	2.249,00	5.660,38	40.179,22	D
123110103 - APARELHOS, EQUIPAMENTOS E UTENSÍLIOS MÉDICOS, ODONTOLÓGICOS, LABORATORIAIS E HOSPITALARES	975,30	0,00	842,62	132,68	D
123110105 - EQUIPAMENTO DE PROTEÇÃO, SEGURANÇA E SOCORRO	22.533,06	240.900,00	243.233,69	20.199,37	D
123110107 - MÁQUINAS E EQUIPAMENTOS ENERGÉTICOS	179.948,83	751,17	0,00	180.700,00	D
123110108 - MÁQUINAS E EQUIPAMENTOS GRÁFICOS	1.728,64	419,79	15,78	2.132,65	D
123110120 - MÁQUINAS, EQUIPAMENTOS E UTENSÍLIOS RODOVIÁRIOS	1.528,02	0,00	1.502,48	25,54	D
123110121 - EQUIPAMENTOS HIDRÁULICOS E ELÉTRICOS	18.138,30	0,00	3.529,80	14.608,50	D
123110199 - OUTRAS MÁQUINAS, APARELHOS, EQUIPAMENTOS E FERRAMENTAS	93.059,91	166.946,50	24.444,35	235.562,06	D
123110200 - BENS DE INFORMÁTICA	553.470,00	293.013,94	312.160,04	534.323,90	D
123110201 - EQUIPAMENTOS DE PROCESSAMENTO DE DADOS	553.470,00	293.013,94	312.160,04	534.323,90	D
123110300 - MÓVEIS E UTENSÍLIOS	1.053.411,81	174.017,53	234.646,22	992.783,12	D
123110301 - APARELHOS E UTENSÍLIOS DOMÉSTICOS	300.012,90	27.560,49	49.782,58	277.790,81	D
123110302 - MÁQUINAS E UTENSÍLIOS DE ESCRITÓRIO	45.141,86	10.380,00	3.426,56	52.095,30	D
123110303 - MOBILIÁRIO EM GERAL	708.257,05	136.077,04	181.437,08	662.897,01	D
123110400 - MATERIAIS CULTURAIS, EDUCACIONAIS E DE COMUNICAÇÃO	48.279,02	3.255,79	5.709,88	45.824,93	D
123110405 - EQUIPAMENTOS PARA ÁUDIO, VÍDEO E FOTO	48.243,02	3.148,79	5.709,88	45.681,93	D
123110406 - OBRAS DE ARTE E PEÇAS PARA EXPOSIÇÃO	36,00	107,00	0,00	143,00	D
123110500 - VEÍCULOS	47.898,19	51.901,81	0,00	99.800,00	D
123110503 - VEÍCULOS DE TRACÇÃO MECÂNICA	47.898,19	51.901,81	0,00	99.800,00	D
123200000 - BENS IMÓVEIS	17.329.873,41	3.546.000,01	3.546.000,01	17.329.873,41	D
123210000 - BENS IMOVEIS- CONSOLIDAÇÃO	17.329.873,41	3.546.000,01	3.546.000,01	17.329.873,41	D
123210100 - BENS DE USO ESPECIAL	17.329.873,41	0,00	3.546.000,01	13.783.873,40	D
123210102 - IMÓVEIS COMERCIAIS	17.329.873,41	0,00	3.546.000,01	13.783.873,40	D
123210400 - BENS DOMINICAIS	0,00	3.546.000,01	0,00	3.546.000,01	D
123210401 - EDIFÍCIOS	0,00	3.546.000,01	0,00	3.546.000,01	D
123800000 - (-) DEPRECIÇÃO, EXAUSTÃO E AMORTIZAÇÃO ACUMULADAS	608.452,58	528.166,09	320.091,19	400.377,68	C
123810000 - (-) DEPRECIÇÃO, EXAUSTÃO E AMORTIZAÇÃO ACUMULADAS - CONSOLIDAÇÃO	608.452,58	528.166,09	320.091,19	400.377,68	C

Conta Contábil	Saldo Inicial	Débito	Crédito	Saldo Atual	D/C
123810100 - (-) DEPRECIACÃO ACUMULADA - BENS MÓVEIS	555.095,00	528.166,09	248.067,99	274.996,90	C
123810101 - (-) DEPRECIACÃO ACUMULADA DE MÁQUINAS, APARELHOS, EQUIPAMENTOS E FERRAMENTAS	39.652,33	74.053,17	92.188,91	57.788,07	C
123810102 - (-) DEPRECIACÃO ACUMULADA DE BENS DE INFORMÁTICA	363.799,73	354.737,66	55.647,17	64.709,24	C
123810103 - (-) DEPRECIACÃO ACUMULADA DE MÓVEIS E UTENSÍLIOS	123.642,91	51.453,54	71.550,38	143.739,75	C
123810104 - (-) DEPRECIACÃO ACUMULADA DE MATERIAIS CULTURAIS, EDUCACIONAIS E DE COMUNICAÇÃO	3.216,60	3.017,98	6.396,88	6.595,50	C
123810105 - (-) DEPRECIACÃO ACUMULADA DE VEÍCULOS	24.783,43	44.903,74	22.284,65	2.164,34	C
123810200 - (-) DEPRECIACÃO ACUMULADA - BENS IMÓVEIS	53.357,58	0,00	72.023,20	125.380,78	C
123810201 - (-) DEPRECIACÃO ACUMULADA DE BENS DE USO ESPECIAL	53.357,58	0,00	72.023,20	125.380,78	C
200000000 - PASSIVO E PATRIMÔNIO LÍQUIDO	102.582.591,40	142.823.586,24	145.013.126,37	104.772.131,53	C
210000000 - PASSIVO CIRCULANTE	1.359.018,06	55.318.992,21	56.920.839,84	2.960.865,69	C
213000000 - FORNECEDORES E CONTAS A PAGAR A CURTO PRAZO	0,00	14.514.701,40	14.541.037,10	26.335,70	C
213100000 - FORNECEDORES E CONTAS A PAGAR NACIONAIS A CURTO PRAZO	0,00	14.514.701,40	14.541.037,10	26.335,70	C
213110000 - FORNECEDORES E CONTAS A PAGAR NACIONAIS A CURTO PRAZO - CONSOLIDAÇÃO	0,00	14.511.209,40	14.537.545,10	26.335,70	C
213110100 - FORNECEDORES NACIONAIS	0,00	14.478.020,88	14.504.356,58	26.335,70	C
213110101 - FORNECEDORES NÃO PARCELADOS A PAGAR	0,00	14.478.020,88	14.504.356,58	26.335,70	C
218000000 - ADIANTAMENTO DE CLIENTES E DEMAIS OBRIGAÇÕES A CURTO PRAZO	1.359.018,06	23.842.153,22	25.417.665,15	2.934.529,99	C
218800000 - VALORES RESTITUÍVEIS	49.742,07	4.091.458,63	4.095.906,73	54.190,17	C
218810000 - VALORES RESTITUÍVEIS - CONSOLIDAÇÃO	49.742,07	2.740.182,28	2.744.630,38	54.190,17	C
218810100 - CONSIGNAÇÕES	49.721,73	2.523.317,42	2.527.745,88	54.150,19	C
218810111 - PLANOS DE PREVIDÊNCIA E ASSISTÊNCIA MÉDICA	84,86	7.530,70	8.446,17	1.000,33	C
218810113 - RETENÇÕES - ENTIDADES REPRESENTATIVAS DE CLASSES	791,14	10.180,66	10.298,24	908,72	C
218810114 - RETENÇÕES - PLANOS DE SEGUROS	161,70	2.009,70	2.030,49	182,49	C
218810115 - RETENÇÕES - EMPRÉSTIMOS E FINANCIAMENTOS	47.578,75	563.984,63	566.841,27	50.435,39	C
218810199 - OUTROS CONSIGNATARIOS	1.105,28	16.303,91	16.821,89	1.623,26	C
218819900 - OUTROS VALORES RESTITUÍVEIS	20,34	216.864,86	216.884,50	39,98	C
218819903 - VALORES RESTITUÍVEIS - CARTÃO CORPORATIVO	20,34	214.705,36	214.725,00	39,98	C
218900000 - OUTRAS OBRIGAÇÕES A CURTO PRAZO	1.309.275,99	19.750.694,59	21.321.758,42	2.880.339,82	C
218920000 - OUTRAS OBRIGAÇÕES A CURTO PRAZO-INTRA OFSS	1.309.275,99	19.690.694,59	21.261.758,42	2.880.339,82	C
218929800 - DEMAIS OBRIGAÇÕES A CURTO PRAZO	1.309.275,99	19.690.694,59	21.261.758,42	2.880.339,82	C
218929803 - RECEITAS A REPASSAR	0,00	3.216.665,44	6.097.005,26	2.880.339,82	C
230000000 - PATRIMÔNIO LÍQUIDO	101.223.573,34	87.504.594,03	88.092.286,53	101.811.265,84	C
236000000 - DEMAIS RESERVAS	0,00	0,00	245.839,12	245.839,12	C
236100000 - RESERVA DE REAVALIAÇÃO	0,00	0,00	245.839,12	245.839,12	C
236110000 - RESERVA DE REAVALIAÇÃO - CONSOLIDAÇÃO	0,00	0,00	245.839,12	245.839,12	C
236110100 - RESERVA DE REAVALIAÇÃO DE BENS MÓVEIS - CONSOLIDAÇÃO	0,00	0,00	245.839,12	245.839,12	C
236110101 - RESERVA DE REAVALIAÇÃO DE MÁQUINAS, APARELHOS, EQUIPAMENTOS E FERRAMENTAS	0,00	0,00	168.117,46	168.117,46	C
236110102 - RESERVA DE REAVALIAÇÃO DE BENS DE INFORMÁTICA	0,00	0,00	1.470,96	1.470,96	C
236110103 - RESERVA DE REAVALIAÇÃO DE MÓVEIS E UTENSÍLIOS	0,00	0,00	24.241,89	24.241,89	C

Conta Contábil	Saldo Inicial	Débito	Crédito	Saldo Atual	D/C
236110104 - RESERVA DE REAVALIAÇÃO DE MATERIAIS CULTURAIS, EDUCACIONAIS E DE COMUNICAÇÃO	0,00	0,00	107,00	107,00	C
236110105 - RESERVA DE REAVALIAÇÃO DE VEÍCULOS	0,00	0,00	51.901,81	51.901,81	C
237000000 - RESULTADOS ACUMULADOS	101.223.573,34	87.504.594,03	87.846.447,41	101.565.426,72	C
237100000 - SUPERÁVITS OU DÉFICITS ACUMULADOS	101.223.573,34	87.504.594,03	87.846.447,41	101.565.426,72	C
237110000 - SUPERÁVITS OU DÉFICITS ACUMULADOS - CONSOLIDAÇÃO	74.779.040,37	40.014.539,11	68.254.538,18	103.019.039,44	C
237110200 - SUPERAVITS OU DEFICITS DE EXERCÍCIOS ANTERIORES	35.307.969,14	78.356,07	67.447.572,99	102.677.186,06	C
237110300 - AJUSTES DE EXERCÍCIOS ANTERIORES	-78.356,07	386.755,74	806.965,19	341.853,38	C
237130000 - SUPERÁVITS OU DÉFICITS ACUMULADOS - INTER OFSS - UNIÃO	-1.442.356,35	776.297,77	776.297,77	-1.442.356,35	C
237130200 - SUPERAVITS OU DEFICITS DE EXERCÍCIOS ANTERIORES	-666.058,58	776.297,77	0,00	-1.442.356,35	C
237140000 - SUPERÁVITS OU DÉFICITS ACUMULADOS - INTER OFSS - ESTADO	-6.778,06	6.778,06	6.778,06	-6.778,06	C
237140200 - SUPERAVITS OU DEFICITS DE EXERCÍCIOS ANTERIORES	0,00	6.778,06	0,00	-6.778,06	C
237150000 - SUPERÁVITS OU DÉFICITS ACUMULADOS - INTER OFSS - MUNICÍPIO	-4.478,31	2.735,91	2.735,91	-4.478,31	C
237150200 - SUPERAVITS OU DEFICITS DE EXERCÍCIOS ANTERIORES	-1.742,40	2.735,91	0,00	-4.478,31	C
300000000 - VARIAÇÃO PATRIMONIAL DIMINUTIVA	0,00	61.497.212,89	1.863.926,39	59.633.286,50	D
310000000 - PESSOAL E ENCARGOS	0,00	15.238.701,46	507.324,13	14.731.377,33	D
311000000 - REMUNERAÇÃO A PESSOAL	0,00	11.375.736,16	255.743,08	11.119.993,08	D
311100000 - REMUNERAÇÃO A PESSOAL ATIVO CIVIL - ABRANGIDOS PELO RPPS	0,00	7.833.189,71	60.470,54	7.772.719,17	D
311110000 - REMUNERAÇÃO A PESSOAL ATIVO CIVIL - ABRANGIDOS PELO RPPS - CONSOLIDAÇÃO	0,00	7.833.189,71	60.470,54	7.772.719,17	D
311110100 - VENCIMENTOS E VANTAGENS FIXAS - PESSOAL CIVIL - RPPS	0,00	6.824.797,46	60.470,54	6.764.326,92	D
311110101 - VENCIMENTOS E SALÁRIOS	0,00	5.427.935,55	0,00	5.427.935,55	D
311110104 - ABONO DE PERMANÊNCIA	0,00	51.801,49	0,00	51.801,49	D
311110118 - GRATIFICAÇÃO DE TEMPO DE SERVIÇO	0,00	512.648,69	0,00	512.648,69	D
311110122 - 13. SALÁRIO	0,00	637.557,86	42.813,68	594.744,18	D
311110124 - FÉRIAS - ABONO CONSTITUCIONAL	0,00	194.853,87	17.656,86	177.197,01	D
311110200 - OUTRAS DESPESAS VARIÁVEIS - PESSOAL CIVIL - RPPS	0,00	1.008.392,25	0,00	1.008.392,25	D
311110201 - SUBSTITUIÇÕES	0,00	41.736,66	0,00	41.736,66	D
311110299 - OUTROS VENCIMENTOS E VANTAGENS VARIÁVEIS - PESSOAL CIVIL RPPS	0,00	966.655,59	0,00	966.655,59	D
311200000 - REMUNERAÇÃO A PESSOAL ATIVO CIVIL - ABRANGIDOS PELO RGPS	0,00	3.542.546,45	195.272,54	3.347.273,91	D
311210000 - REMUNERAÇÃO A PESSOAL ATIVO CIVIL - ABRANGIDOS PELO RGPS - CONSOLIDAÇÃO	0,00	3.542.546,45	195.272,54	3.347.273,91	D
311210100 - VENCIMENTOS E VANTAGENS FIXAS - PESSOAL CIVIL - RGPS	0,00	3.535.544,54	195.272,54	3.340.272,00	D
311210101 - VENCIMENTOS E SALÁRIOS	0,00	1.380.033,45	0,00	1.380.033,45	D
311210107 - REMUNERAÇÃO PARTICIPANTES DE ÓRGÃO DE DELIBERAÇÃO COLETIVA	0,00	2.000.773,41	185.638,77	1.815.134,64	D
311210122 - 13. SALÁRIO	0,00	124.636,57	9.633,77	115.002,80	D
311210124 - FÉRIAS - ABONO CONSTITUCIONAL	0,00	30.101,11	0,00	30.101,11	D
311210200 - OUTRAS VPD VARIÁVEIS - PESSOAL CIVIL - RGPS	0,00	7.001,91	0,00	7.001,91	D
311210201 - SUBSTITUIÇÕES	0,00	7.001,91	0,00	7.001,91	D
312000000 - ENCARGOS PATRONAIS	0,00	2.237.376,16	251.581,05	1.985.795,11	D
312100000 - ENCARGOS PATRONAIS - RPPS	0,00	1.886.133,67	229.694,33	1.656.439,34	D

Conta Contábil	Saldo Inicial	Débito	Crédito	Saldo Atual	D/C
312120000 - ENCARGOS PATRONAIS - RPPS - INTRA OFSS	0,00	1.886.133,67	229.694,33	1.656.439,34	D
312120100 - CONTRIBUIÇÃO PATRONAL PARA O RPPS	0,00	1.886.133,67	229.694,33	1.656.439,34	D
312200000 - ENCARGOS PATRONAIS - RGPS	0,00	351.242,49	21.886,72	329.355,77	D
312230000 - ENCARGOS PATRONAIS - RGPS - INTER OFSS - UNIÃO	0,00	351.242,49	21.886,72	329.355,77	D
312230100 - CONTRIBUIÇÕES PREVIDENCIÁRIAS - RGPS	0,00	351.242,49	21.886,72	329.355,77	D
313000000 - BENEFÍCIOS A PESSOAL	0,00	1.614.821,42	0,00	1.614.821,42	D
313100000 - BENEFÍCIOS A PESSOAL - RPPS	0,00	1.481.708,21	0,00	1.481.708,21	D
313110000 - BENEFÍCIOS A PESSOAL - RPPS - CONSOLIDAÇÃO	0,00	1.481.708,21	0,00	1.481.708,21	D
313110100 - AUXÍLIO ALIMENTAÇÃO - RPPS	0,00	1.481.708,21	0,00	1.481.708,21	D
313300000 - BENEFÍCIOS A PESSOAL - MILITAR	0,00	133.113,21	0,00	133.113,21	D
313310000 - BENEFÍCIOS A PESSOAL - MILITAR - CONSOLIDAÇÃO	0,00	133.113,21	0,00	133.113,21	D
313310100 - AUXÍLIO ALIMENTAÇÃO - MILITAR	0,00	133.113,21	0,00	133.113,21	D
319000000 - OUTRAS VARIAÇÕES PATRIMONIAIS DIMINUTIVAS - PESSOAL E ENCARGOS	0,00	10.767,72	0,00	10.767,72	D
319100000 - INDENIZAÇÕES E RESTITUIÇÕES TRABALHISTAS	0,00	10.767,72	0,00	10.767,72	D
319110000 - INDENIZAÇÕES E RESTITUIÇÕES TRABALHISTAS - CONSOLIDAÇÃO	0,00	10.767,72	0,00	10.767,72	D
319110100 - INDENIZAÇÕES E RESTITUIÇÕES TRABALHISTAS	0,00	10.767,72	0,00	10.767,72	D
320000000 - BENEFÍCIOS PREVIDENCIÁRIOS E ASSISTENCIAIS	0,00	5.333,75	0,00	5.333,75	D
329000000 - OUTROS BENEFÍCIOS PREVIDENCIÁRIOS E ASSISTENCIAIS	0,00	5.333,75	0,00	5.333,75	D
329100000 - OUTROS BENEFÍCIOS PREVIDENCIÁRIOS E ASSISTENCIAIS - SERVIDOR CIVIL	0,00	5.333,75	0,00	5.333,75	D
329110000 - OUTROS BENEFÍCIOS PREVIDENCIÁRIOS E ASSISTENCIAIS - SERVIDOR CIVIL - CONSOLIDAÇÃO	0,00	5.333,75	0,00	5.333,75	D
329119900 - DEMAIS BENEFÍCIOS PREVIDENCIÁRIOS E ASSISTENCIAIS - SERVIDOR CIVIL	0,00	5.333,75	0,00	5.333,75	D
330000000 - USO DE BENS, SERVIÇOS E CONSUMO DE CAPITAL FIXO	0,00	14.168.855,51	725.105,33	13.443.750,18	D
331000000 - USO DE MATERIAL DE CONSUMO	0,00	169.635,37	34.077,42	135.557,95	D
331100000 - CONSUMO DE MATERIAL	0,00	169.635,37	34.077,42	135.557,95	D
331110000 - CONSUMO DE MATERIAL - CONSOLIDAÇÃO	0,00	169.635,37	34.077,42	135.557,95	D
331110100 - COMBUSTÍVEIS E LUBRIFICANTES AUTOMOTIVOS	0,00	10.273,84	1.917,95	8.355,89	D
331110300 - GÁS E OUTROS MATERIAIS ENGARRAFADOS	0,00	550,00	0,00	550,00	D
331110600 - GÊNEROS ALIMENTAÇÃO	0,00	57.454,50	5.511,07	51.943,43	D
331110800 - MATERIAL FARMACOLÓGICO	0,00	5.161,08	0,00	5.161,08	D
331111600 - MATERIAL DE EXPEDIENTE	0,00	9.696,82	1.734,97	7.961,85	D
331111700 - MATERIAL DE PROCESSAMENTO DE DADOS	0,00	4.025,36	812,16	3.213,20	D
331112000 - MATERIAL DE CAMA, MESA E BANHO	0,00	214,00	0,00	214,00	D
331112100 - MATERIAL DE COPA E COZINHA	0,00	5.403,32	1.564,56	3.838,76	D
331112200 - MATERIAL DE LIMPEZA E PRODUTOS DE HIGIENIZAÇÃO	0,00	38.830,97	18.371,36	20.459,61	D
331112400 - MATERIAL PARA MANUTENÇÃO DE BENS IMÓVEIS E INSTALAÇÕES	0,00	12.550,60	0,00	12.550,60	D
331112500 - MATERIAL PARA MANUTENÇÃO DE BENS	0,00	6.447,78	0,00	6.447,78	D
331112600 - MATERIAL ELÉTRICO E ELETRÔNICO	0,00	3.136,62	21,20	3.115,42	D
331112900 - MATERIAL PARA ÁUDIO, VÍDEO E FOTO	0,00	165,00	0,00	165,00	D

Conta Contábil	Saldo Inicial	Débito	Crédito	Saldo Atual	D/C
331113600 - MATERIAL HOSPITALAR	0,00	652,92	244,55	408,37	D
331114100 - MATERIAL PARA UTILIZAÇÃO EM GRÁFICA	0,00	2.754,72	833,60	1.921,12	D
331114400 - MATERIAL DE SINALIZAÇÃO VISUAL E OUTROS	0,00	1.997,84	186,00	1.811,84	D
331115000 - BANDEIRAS, FLÂMULAS E INSÍGNIAS	0,00	4.320,00	2.880,00	1.440,00	D
331119900 - OUTROS MATERIAIS DE CONSUMO	0,00	6.000,00	0,00	6.000,00	D
332000000 - SERVIÇOS	0,00	13.719.932,70	576.953,48	13.142.979,22	D
332100000 - DIÁRIAS	0,00	60.000,00	0,00	60.000,00	D
332110000 - DIÁRIAS - CONSOLIDAÇÃO	0,00	60.000,00	0,00	60.000,00	D
332110100 - DIARIAS PESSOAL CIVIL	0,00	60.000,00	0,00	60.000,00	D
332200000 - SERVIÇOS TERCEIROS - PF	0,00	108.631,12	562,92	108.068,20	D
332210000 - SERVIÇOS TERCEIROS - PF - CONSOLIDAÇÃO	0,00	108.631,12	562,92	108.068,20	D
332211000 - VIGILÂNCIA OSTENSIVA	0,00	86.901,12	562,92	86.338,20	D
332211600 - ESTAGIÁRIOS	0,00	21.730,00	0,00	21.730,00	D
332300000 - SERVIÇOS TERCEIROS - PJ	0,00	13.551.301,58	576.390,56	12.974.911,02	D
332310000 - SERVIÇOS TERCEIROS - PJ - CONSOLIDAÇÃO	0,00	13.547.809,58	576.390,56	12.971.419,02	D
332310400 - COMUNICAÇÃO	0,00	4.238,68	0,00	4.238,68	D
332310500 - PUBLICIDADE	0,00	3.583,24	0,00	3.583,24	D
332310600 - MANUTENÇÃO E CONSERVAÇÃO	0,00	104.498,65	1.350,00	103.148,65	D
332310602 - MANUTENÇÃO E CONSERVAÇÃO DE MAQUINAS E EQUIPAMENTOS	0,00	62.068,30	0,00	62.068,30	D
332310604 - SERVIÇO DE MANUTENÇÃO DE VEÍCULOS	0,00	6.944,02	0,00	6.944,02	D
332310611 - MANUTENÇÃO E CONSERVAÇÃO DE BENS IMÓVEIS	0,00	35.486,33	1.350,00	34.136,33	D
332310700 - SERVIÇOS DE APOIO	0,00	8.353,34	0,00	8.353,34	D
332310702 - LIMPEZA E CONSERVAÇÃO	0,00	8.353,34	0,00	8.353,34	D
332310800 - SERVIÇOS DE AGUA E ESGOTO, TELEFONIA E INTERNET, ENERGIA ELETRICA, GAS E OUTROS.	0,00	158.168,96	11.086,66	147.082,30	D
332310801 - SERVIÇOS DE ENERGIA ELÉTRICA	0,00	98.933,49	5.050,40	93.883,09	D
332310803 - SERVIÇOS DE ÁGUA E ESGOTO	0,00	48.002,28	6.036,26	41.966,02	D
332310804 - SERVIÇOS DE TELECOMUNICAÇÕES	0,00	11.233,19	0,00	11.233,19	D
332311000 - LOCAÇÕES	0,00	18.560,02	0,00	18.560,02	D
332311006 - LOCAÇÃO DE EQUIPAMENTOS DE TIC - ATIVOS DE REDE	0,00	18.560,02	0,00	18.560,02	D
332311100 - SERVIÇOS RELACIONADOS A TECNOLOGIA DA INFORMAÇÃO	0,00	8.170.452,45	221.553,00	7.948.899,45	D
332311200 - SERVIÇOS DE TRANSPORTE	0,00	43.334,39	0,00	43.334,39	D
332311400 - ASSINATURAS DE PERIODICOS E ANUIDADES	0,00	590,00	0,00	590,00	D
332312300 - FESTIVIDADES E HOMENAGENS	0,00	21.830,00	0,00	21.830,00	D
332312900 - SEGUROS EM GERAL	0,00	24.046,55	0,00	24.046,55	D
332313100 - SERV.MÉDICO-HOSPITALAR,ODONTOL.E LABORATORIAIS	0,00	5.510,09	0,00	5.510,09	D
332313200 - SERVIÇOS BANCARIOS	0,00	1.767.962,77	0,45	1.767.962,32	D
332313600 - SERVIÇOS DE ÁUDIO, VÍDEO E FOTO	0,00	29.924,00	0,00	29.924,00	D
332314600 - SERVIÇOS GRÁFICOS E EDITORIAIS	0,00	7.127,90	0,00	7.127,90	D

Conta Contábil	Saldo Inicial	Débito	Crédito	Saldo Atual	D/C
332314700 - SERVIÇOS JUDICIÁRIOS	0,00	131.663,01	0,00	131.663,01	D
332315100 - SERVIÇOS TECNICOS PROFISSIONAIS	0,00	169.392,68	0,00	169.392,68	D
332315400 - LOCAÇÃO DE MÃO DE OBRA	0,00	2.734.330,22	340.048,61	2.394.281,61	D
332315600 - PASSAGENS E DESPESAS COM LOCOMOÇÃO	0,00	99.451,88	0,00	99.451,88	D
332319900 - OUTROS SERVIÇOS TERCEIROS - PJ	0,00	44.790,75	2.351,84	42.438,91	D
332350000 - SERVIÇOS TERCEIROS - PJ - INTER OFSS MUNICÍPIO	0,00	3.492,00	0,00	3.492,00	D
332351200 - SERVIÇOS DE TRANSPORTE	0,00	3.492,00	0,00	3.492,00	D
333000000 - DEPRECIÇÃO, AMORTIZAÇÃO E EXAUSTÃO	0,00	279.287,44	114.074,43	165.213,01	D
333100000 - DEPRECIÇÃO	0,00	279.287,44	114.074,43	165.213,01	D
333110000 - DEPRECIÇÃO - CONSOLIDAÇÃO	0,00	279.287,44	114.074,43	165.213,01	D
333110100 - DEPRECIÇÃO DE IMOBILIZADO	0,00	279.287,44	114.074,43	165.213,01	D
333110101 - DEPRECIÇÃO DE BENS MÓVEIS	0,00	207.264,24	114.074,43	93.189,81	D
333110102 - DEPRECIÇÃO DE BENS IMÓVEIS	0,00	72.023,20	0,00	72.023,20	D
350000000 - TRANSFERÊNCIAS E DELEGAÇÕES CONCEDIDAS	0,00	30.709.328,75	569.069,77	30.140.258,98	D
351000000 - TRANSFERÊNCIAS INTRAGOVERNAMENTAIS	0,00	30.476.925,32	535.641,27	29.941.284,05	D
351100000 - TRANSFERÊNCIAS CONCEDIDAS PARA A EXECUÇÃO ORÇAMENTÁRIA	0,00	30.422.416,71	535.529,07	29.886.887,64	D
351120000 - TRANSFERÊNCIAS CONCEDIDAS PARA A EXECUÇÃO ORÇAMENTÁRIA - INTRA OFSS	0,00	30.422.416,71	535.529,07	29.886.887,64	D
351120200 - REPASSE CONCEDIDO	0,00	30.422.416,71	535.529,07	29.886.887,64	D
351200000 - TRANSFERÊNCIAS CONCEDIDAS - INDEPENDENTES DE EXECUÇÃO ORÇAMENTÁRIA	0,00	54.508,61	112,20	54.396,41	D
351220000 - TRANSFERÊNCIAS CONCEDIDAS INDEPENDENTES DE EXECUÇÃO ORÇAMENTÁRIA - INTRA OFSS	0,00	54.508,61	112,20	54.396,41	D
351220200 - TRANSFERÊNCIAS NÃO FINANCEIRAS CONCEDIDAS - INDEPENDENTES DE EXECUÇÃO ORÇAMENTÁRIA	0,00	54.508,61	112,20	54.396,41	D
351220204 - TRANSFERÊNCIAS CONCEDIDAS DE BENS MÓVEIS	0,00	49.807,85	0,00	49.807,85	D
351220299 - OUTRAS TRANSFERÊNCIAS NÃO FINANCEIRAS CONCEDIDAS - INDEPENDENTES DE EXECUÇÃO ORÇAMENTÁRIA	0,00	4.700,76	112,20	4.588,56	D
353000000 - TRANSFERÊNCIAS A INSTITUIÇÕES PRIVADAS	0,00	232.403,43	33.428,50	198.974,93	D
353100000 - TRANSFERÊNCIAS A INSTITUIÇÕES PRIVADAS SEM FINS LUCRATIVOS	0,00	232.403,43	33.428,50	198.974,93	D
353110000 - TRANSFERÊNCIAS A INSTITUIÇÕES PRIVADAS SEM FINS LUCRATIVOS - CONSOLIDAÇÃO	0,00	232.403,43	33.428,50	198.974,93	D
353110400 - CONTRATO DE GESTÃO	0,00	198.996,33	16.834,24	182.162,09	D
353119900 - OUTRAS TRANSFERÊNCIAS A INSTITUIÇÕES PRIVADAS SEM FINS LUCRATIVOS	0,00	33.407,10	16.594,26	16.812,84	D
360000000 - DESVALORIZAÇÃO E PERDA DE ATIVOS E INCORPORAÇÃO DE PASSIVOS	0,00	764.197,13	1.025,20	763.171,93	D
361000000 - REAVALIAÇÃO, REDUÇÃO A VALOR RECUPERÁVEL E AJUSTE PARA PERDAS	0,00	761.919,55	0,00	761.919,55	D
361100000 - REAVALIAÇÃO DE IMOBILIZADO	0,00	761.919,55	0,00	761.919,55	D
361110000 - REAVALIAÇÃO DE IMOBILIZADO - CONSOLIDAÇÃO	0,00	761.919,55	0,00	761.919,55	D
361110100 - REAVALIAÇÃO DE BENS MÓVEIS	0,00	761.919,55	0,00	761.919,55	D
361110101 - REAVALIAÇÃO DE MÁQUINAS, APARELHOS, EQUIPAMENTOS E FERRAMENTAS	0,00	268.251,78	0,00	268.251,78	D
361110102 - REAVALIAÇÃO DE BENS DE INFORMÁTICA	0,00	310.480,68	0,00	310.480,68	D
361110103 - REAVALIAÇÃO DE MÓVEIS E UTENSÍLIOS	0,00	179.664,39	0,00	179.664,39	D
361110104 - REAVALIAÇÃO DE MATERIAIS CULTURAIS, EDUCACIONAIS E DE COMUNICAÇÃO	0,00	3.522,70	0,00	3.522,70	D
365000000 - DESINCORPORAÇÃO DE ATIVOS	0,00	2.277,58	1.025,20	1.252,38	D

Conta Contábil	Saldo Inicial	Débito	Crédito	Saldo Atual	D/C
365100000 - DESINCORPORAÇÃO DE ATIVOS	0,00	2.277,58	1.025,20	1.252,38	D
365110000 - DESINCORPORAÇÃO DE ATIVOS - CONSOLIDAÇÃO	0,00	2.277,58	1.025,20	1.252,38	D
365110700 - DESINCORPORAÇÃO DE IMOBILIZADO	0,00	2.277,58	1.025,20	1.252,38	D
370000000 - TRIBUTÁRIAS	0,00	608.766,09	61.174,56	547.591,53	D
371000000 - IMPOSTOS, TAXAS E CONTRIBUIÇÕES DE MELHORIA	0,00	3.116,10	0,00	3.116,10	D
371100000 - IMPOSTOS	0,00	57,77	0,00	57,77	D
371110000 - IMPOSTOS- CONSOLIDAÇÃO	0,00	57,77	0,00	57,77	D
371119900 - OUTROS IMPOSTOS	0,00	57,77	0,00	57,77	D
371200000 - TAXAS	0,00	3.058,33	0,00	3.058,33	D
371220000 - TAXAS - INTRA OFSS	0,00	189,22	0,00	189,22	D
371220300 - TAXA ANUAL DE LICENCIAMENTO DE VEÍCULOS	0,00	189,22	0,00	189,22	D
371250000 - TAXAS - INTER OFSS - MUNICÍPIO	0,00	2.869,11	0,00	2.869,11	D
371250200 - TAXAS PELA PRESTAÇÃO DE SERVIÇOS	0,00	2.869,11	0,00	2.869,11	D
372000000 - CONTRIBUIÇÕES	0,00	605.649,99	61.174,56	544.475,43	D
372100000 - CONTRIBUIÇÕES SOCIAIS	0,00	605.649,99	61.174,56	544.475,43	D
372130000 - CONTRIBUIÇÕES SOCIAIS - INTER OFSS - UNIÃO	0,00	605.649,99	61.174,56	544.475,43	D
372130200 - PIS/PASEP	0,00	605.649,99	61.174,56	544.475,43	D
390000000 - OUTRAS VARIAÇÕES PATRIMONIAIS DIMINUTIVAS	0,00	2.030,20	227,40	1.802,80	D
399000000 - DIVERSAS VARIAÇÕES PATRIMONIAIS DIMINUTIVAS	0,00	2.030,20	227,40	1.802,80	D
399600000 - INDENIZAÇÕES, RESTITUIÇÕES E RESSARCIMENTOS	0,00	2.030,20	227,40	1.802,80	D
399610000 - INDENIZAÇÕES, RESTITUIÇÕES E RESSARCIMENTOS - CONSOLIDAÇÃO	0,00	2.030,20	227,40	1.802,80	D
399619900 - INDENIZAÇÕES E RESTITUIÇÕES DIVERSAS	0,00	2.030,20	227,40	1.802,80	D
400000000 - VARIAÇÃO PATRIMONIAL AUMENTATIVA	0,00	1.830.787,12	89.572.138,47	87.741.351,35	C
430000000 - EXPLORAÇÃO E VENDA DE BENS, SERVIÇOS E DIREITOS	0,00	1.785.096,86	67.138.637,78	65.353.540,92	C
433000000 - EXPLORAÇÃO DE BENS E DIREITOS E PRESTAÇÃO DE SERVIÇOS	0,00	1.785.096,86	67.138.637,78	65.353.540,92	C
433100000 - VALOR BRUTO DE EXPLORAÇÃO DE BENS E DIREITOS E PRESTAÇÃO DE SERVIÇOS	0,00	1.785.096,86	67.138.637,78	65.353.540,92	C
433110000 - VALOR BRUTO DE EXPLORAÇÃO DE BENS, DIREITOS E PRESTAÇÃO DE SERVIÇOS - CONSOLIDAÇÃO	0,00	1.785.096,86	67.138.637,78	65.353.540,92	C
433113700 - SERVIÇOS ADMINISTRATIVOS	0,00	1.785.096,86	67.138.637,78	65.353.540,92	C
440000000 - VARIAÇÕES PATRIMONIAIS AUMENTATIVAS FINANCEIRAS	0,00	0,00	12.128.093,86	12.128.093,86	C
445000000 - REMUNERAÇÃO DE DEPÓSITOS BANCÁRIOS E APLICAÇÕES FINANCEIRAS	0,00	0,00	12.128.093,86	12.128.093,86	C
445100000 - REMUNERAÇÃO DE DEPÓSITOS BANCÁRIOS	0,00	0,00	12.128.093,86	12.128.093,86	C
445110000 - REMUNERAÇÃO DE DEPÓSITOS BANCÁRIOS - CONSOLIDAÇÃO	0,00	0,00	12.128.093,86	12.128.093,86	C
445119900 - REMUNERAÇÃO DE DEPÓSITOS BANCÁRIOS DIVERSOS	0,00	0,00	12.128.093,86	12.128.093,86	C
450000000 - TRANSFERÊNCIAS E DELEGAÇÕES RECEBIDAS	0,00	420,00	10.179.565,88	10.179.145,88	C
451000000 - TRANSFERÊNCIAS INTRAGOVERNAMENTAIS	0,00	420,00	10.177.315,20	10.176.895,20	C
451100000 - TRANSFERÊNCIAS RECEBIDAS PARA A EXECUÇÃO ORÇAMENTÁRIA	0,00	0,00	10.175.752,80	10.175.752,80	C
451120000 - TRANSFERÊNCIAS RECEBIDAS PARA A EXECUÇÃO ORÇAMENTÁRIA - INTRA OFSS	0,00	0,00	10.175.752,80	10.175.752,80	C
451120200 - REPASSE RECEBIDO	0,00	0,00	10.175.752,80	10.175.752,80	C

Conta Contábil	Saldo Inicial	Débito	Crédito	Saldo Atual	D/C
451200000 - TRANSFERÊNCIAS RECEBIDAS INDEPENDENTES DE EXECUÇÃO ORÇAMENTÁRIA	0,00	420,00	1.562,40	1.142,40	C
451220000 - TRANSFERÊNCIAS RECEBIDAS INDEPENDENTES DE EXECUÇÃO ORÇAMENTÁRIA - INTRA OFSS	0,00	420,00	1.562,40	1.142,40	C
451220200 - TRANSFERÊNCIAS NÃO FINANCEIRAS RECEBIDAS - INDEPENDENTES DE EXECUÇÃO ORÇAMENTÁRIA	0,00	420,00	1.562,40	1.142,40	C
451220299 - OUTRAS TRANSFERÊNCIAS NÃO FINANCEIRAS RECEBIDAS - INDEPENDENTES DE EXECUÇÃO ORÇAMENTÁRIA	0,00	420,00	1.562,40	1.142,40	C
452000000 - TRANSFERÊNCIAS INTER GOVERNAMENTAIS	0,00	0,00	2.250,68	2.250,68	C
452400000 - OUTRAS TRANSFERÊNCIAS	0,00	0,00	2.250,68	2.250,68	C
452410000 - OUTRAS TRANSFERÊNCIAS - CONSOLIDAÇÃO	0,00	0,00	2.250,68	2.250,68	C
452410100 - OUTRAS TRANSFERÊNCIAS - CONSOLIDAÇÃO	0,00	0,00	2.250,68	2.250,68	C
452410102 - DOAÇÕES RECEBIDAS DE BENS MÓVEIS	0,00	0,00	2.250,68	2.250,68	C
460000000 - VALORIZAÇÃO E GANHOS COM ATIVOS E DESINCORPORAÇÃO DE PASSIVOS	0,00	45.270,26	80.381,14	35.110,88	C
463000000 - GANHOS COM INCORPORAÇÃO DE ATIVOS	0,00	45.270,26	80.381,14	35.110,88	C
463900000 - OUTROS GANHOS COM INCORPORAÇÃO DE ATIVOS	0,00	43.083,08	78.193,96	35.110,88	C
463910000 - OUTROS GANHOS COM INCORPORAÇÃO DE ATIVOS - CONSOLIDAÇÃO	0,00	43.083,08	78.193,96	35.110,88	C
463910100 - OUTROS GANHOS COM INCORPORAÇÃO DE ATIVOS	0,00	43.083,08	78.193,96	35.110,88	C
490000000 - OUTRAS VARIAÇÕES PATRIMONIAIS AUMENTATIVAS	0,00	0,00	45.459,81	45.459,81	C
499000000 - DIVERSAS VARIAÇÕES PATRIMONIAIS AUMENTATIVAS	0,00	0,00	45.459,81	45.459,81	C
499600000 - INDENIZAÇÕES, RESTITUIÇÕES E RESSARCIMENTOS	0,00	0,00	45.459,81	45.459,81	C
499610000 - INDENIZAÇÕES, RESTITUIÇÕES E RESSARCIMENTOS - CONSOLIDAÇÃO	0,00	0,00	45.459,81	45.459,81	C
499610200 - RESTITUIÇÕES	0,00	0,00	45.459,81	45.459,81	C
500000000 - CONTROLES DA APROVAÇÃO DO PLANEJAMENTO E ORÇAMENTO	1.989.462,38	209.113.120,83	78.617.512,78	132.485.070,43	D
520000000 - ORÇAMENTO APROVADO	0,00	205.071.640,59	76.628.050,40	128.443.590,19	D
521000000 - PREVISÃO DA RECEITA	0,00	80.579.290,00	20.806.606,00	59.772.684,00	D
521100000 - PREVISÃO INICIAL DA RECEITA	0,00	79.699.162,00	0,00	79.699.162,00	D
521110000 - PREVISAO INICIAL DA RECEITA BRUTA	0,00	79.699.162,00	0,00	79.699.162,00	D
521200000 - ALTERAÇÃO DA PREVISÃO DA RECEITA	0,00	880.128,00	20.806.606,00	-19.926.478,00	D
521290000 - (-) ANULAÇÃO DA PREVISÃO DA RECEITA	0,00	880.128,00	20.806.606,00	19.926.478,00	C
522000000 - FIXAÇÃO DA DESPESA	0,00	124.492.350,59	55.821.444,40	68.670.906,19	D
522100000 - DOTAÇÃO ORÇAMENTÁRIA	0,00	91.999.448,00	53.541.592,00	38.457.856,00	D
522110000 - DOTAÇÃO INICIAL	0,00	58.384.334,00	0,00	58.384.334,00	D
522110100 - CRÉDITO INICIAL	0,00	58.384.334,00	0,00	58.384.334,00	D
522120000 - DOTAÇÃO ADICIONAL POR TIPO DE CRÉDITO	0,00	1.448.688,00	0,00	1.448.688,00	D
522120100 - CRÉDITO ADICIONAL - SUPLEMENTAR	0,00	1.448.688,00	0,00	1.448.688,00	D
522120101 - CRÉDITO SUPLEMENTAR	0,00	1.448.688,00	0,00	1.448.688,00	D
522130300 - ANULAÇÃO DE DOTAÇÃO	0,00	1.448.688,00	0,00	1.448.688,00	D
522130301 - ANULAÇÃO DE DOTAÇÃO - SUPLEMENTAR	0,00	1.448.688,00	0,00	1.448.688,00	D
522130900 - (-) CANCELAMENTO DE DOTAÇÕES	0,00	0,00	21.375.166,00	21.375.166,00	C
522130901 - (-) CANCELAMENTO DE DOTACOES	0,00	0,00	21.375.166,00	21.375.166,00	C
522139900 - VALOR GLOBAL DA DOTAÇÃO ADICIONAL POR FONTE	0,00	21.375.166,00	1.448.688,00	19.926.478,00	D

Conta Contábil	Saldo Inicial	Débito	Crédito	Saldo Atual	D/C
522190000 - CANCELAMENTO/REMANEJAMENTO DE DOTAÇÃO	0,00	9.342.572,00	30.717.738,00	-21.375.166,00	D
522190210 - ACRÉSCIMO TRANSFERÊNCIA	0,00	9.342.572,00	0,00	9.342.572,00	D
522190211 - (-) REDUÇÃO TRANSFERÊNCIA	0,00	0,00	9.342.572,00	9.342.572,00	C
522190400 - (-) CANCELAMENTO DE DOTAÇÕES	0,00	0,00	21.375.166,00	21.375.166,00	C
522900000 - OUTROS CONTROLES DA DESPESA ORÇAMENTÁRIA	0,00	32.492.902,59	2.279.852,40	30.213.050,19	D
522920000 - EMPENHOS POR EMISSÃO	0,00	32.492.902,59	2.279.852,40	30.213.050,19	D
522920100 - EXECUÇÃO DA DESPESA POR NOTA DE EMPENHO	0,00	32.492.902,59	2.279.852,40	30.213.050,19	D
522920101 - EMISSÃO DE EMPENHOS	0,00	32.492.902,59	0,00	32.492.902,59	D
522920103 - (-) ANULAÇÃO DE EMPENHOS	0,00	0,00	2.279.852,40	2.279.852,40	C
530000000 - INSCRIÇÃO DE RESTOS A PAGAR	1.989.462,38	4.041.480,24	1.989.462,38	4.041.480,24	D
531000000 - INSCRIÇÃO DE RP NÃO PROCESSADOS	1.939.740,65	3.911.272,62	1.939.740,65	3.911.272,62	D
531100000 - RP NÃO PROCESSADOS INSCRITOS	0,00	1.939.740,65	0,00	1.939.740,65	D
531700000 - RP NÃO PROCESSADOS - INSCRIÇÃO NO EXERCÍCIO	1.939.740,65	1.971.531,97	1.939.740,65	1.971.531,97	D
532000000 - INSCRIÇÃO DE RP PROCESSADOS	49.721,73	130.207,62	49.721,73	130.207,62	D
532100000 - RP PROCESSADOS - INSCRITOS	0,00	49.721,73	0,00	49.721,73	D
532700000 - RP PROCESSADOS - INSCRIÇÃO NO EXERCÍCIO	49.721,73	80.485,89	49.721,73	80.485,89	D
600000000 - CONTROLES DA EXECUÇÃO DO PLANEJAMENTO E ORÇAMENTO	1.989.462,38	503.259.080,83	633.754.688,88	132.485.070,43	C
620000000 - EXECUÇÃO DO ORÇAMENTO	0,00	497.495.854,42	625.939.444,61	128.443.590,19	C
621000000 - EXECUÇÃO DA RECEITA	0,00	101.906.151,91	161.678.835,91	59.772.684,00	C
621100000 - RECEITA A REALIZAR	0,00	100.119.024,85	82.366.417,06	-17.752.607,79	C
621200000 - RECEITA REALIZADA	0,00	1.785.096,86	79.312.191,45	77.527.094,59	C
621300000 - (-) DEDUÇÕES DA RECEITA ORÇAMENTÁRIA	0,00	2.030,20	227,40	1.802,80	D
621390000 - (-) OUTRAS DEDUÇÕES DA RECEITA REALIZADA	0,00	2.030,20	227,40	1.802,80	D
622000000 - EXECUÇÃO DA DESPESA	0,00	395.589.702,51	464.260.608,70	68.670.906,19	C
622100000 - DISPONIBILIDADES DE CRÉDITO	0,00	334.134.768,13	372.481.083,59	38.346.315,46	C
622110000 - CRÉDITO DISPONÍVEL	0,00	140.931.217,88	148.525.755,15	7.594.537,27	C
622120000 - CRÉDITO INDISPONÍVEL	0,00	125.841.009,00	126.379.737,00	538.728,00	C
622120100 - BLOQUEIO DE CRÉDITO	0,00	125.841.009,00	126.379.737,00	538.728,00	C
622120101 - CRÉDITO CONTIDO	0,00	45.343.692,00	45.882.420,00	538.728,00	C
622130000 - CRÉDITO UTILIZADO	0,00	67.362.541,25	97.575.591,44	30.213.050,19	C
622130400 - CRÉDITO EMPENHADO LIQUIDADADO PAGO	0,00	137.227,82	28.298.260,15	28.161.032,33	C
622130401 - CRÉDITO EMPENHADO LIQUIDADADO PAGO	0,00	137.211,33	24.625.815,73	24.488.604,40	C
622130402 - CRÉDITO EMPENHADO LIQUIDADADO RETIDO PAGO	0,00	16,49	3.672.444,42	3.672.427,93	C
622130500 - EMPENHOS A LIQUIDAR INSCRITOS EM RESTOS A PAGAR NÃO PROCESSADOS	0,00	0,00	1.971.531,97	1.971.531,97	C
622130700 - EMPENHOS LIQUIDADOS INSCRITOS EM RESTOS A PAGAR PROCESSADOS	0,00	0,00	80.485,89	80.485,89	C
622130701 - EMPENHOS LIQUIDADOS INSCRITOS EM RESTOS A PAGAR PROCESSADOS	0,00	0,00	26.335,70	26.335,70	C
622130702 - CRÉDITO EMPENHADO LIQUIDADADO RETIDO A PAGAR INSCRITOS EM RESTOS A PAGAR PROCESSADOS	0,00	0,00	54.150,19	54.150,19	C
622200000 - MOVIMENTAÇÃO DE CRÉDITOS CONCEDIDOS	0,00	4.459,75	116.000,29	111.540,54	C

Conta Contábil	Saldo Inicial	Débito	Crédito	Saldo Atual	D/C
622220000 - DESCENTRALIZAÇÃO EXTERNA DE CRÉDITOS - DESTAQUE	0,00	4.459,75	116.000,29	111.540,54	C
622220100 - ADMINISTRAÇÃO DIRETA	0,00	4.459,75	116.000,29	111.540,54	C
622220101 - CRÉDITOS CONCEDIDOS	0,00	4.459,75	116.000,29	111.540,54	C
622900000 - OUTROS CONTROLES DA DESPESA ORÇAMENTÁRIA	0,00	61.450.474,63	91.663.524,82	30.213.050,19	C
622920000 - EMISSÃO DE EMPENHO	0,00	61.450.474,63	91.663.524,82	30.213.050,19	C
622920100 - EMPENHOS POR NOTA DE EMPENHO	0,00	61.450.474,63	91.663.524,82	30.213.050,19	C
622920101 - EMPENHOS A LIQUIDAR	0,00	31.405.757,92	33.377.289,89	1.971.531,97	C
622920103 - EMPENHOS LIQUIDADOS A PAGAR	0,00	29.182.647,45	29.263.133,34	80.485,89	C
622920104 - EMPENHOS LIQUIDADOS PAGOS	0,00	137.227,82	28.298.260,15	28.161.032,33	C
630000000 - EXECUÇÃO DE RESTOS A PAGAR	1.989.462,38	5.763.226,41	7.815.244,27	4.041.480,24	C
631000000 - EXECUÇÃO DE RP NÃO PROCESSADOS	1.939.740,65	5.663.782,95	7.635.314,92	3.911.272,62	C
631400000 - RP NÃO PROCESSADOS PAGOS	0,00	0,00	1.213.230,17	1.213.230,17	C
631410000 - RP NÃO PROCESSADOS PAGOS	0,00	0,00	1.213.230,17	1.213.230,17	C
631410100 - RP NÃO PROCESSADOS PAGOS	0,00	0,00	1.213.230,17	1.213.230,17	C
631410101 - RP NÃO PROCESSADOS PAGOS	0,00	0,00	1.127.765,61	1.127.765,61	C
631410102 - RP NÃO PROCESSADOS RETIDOS PAGOS	0,00	0,00	85.464,56	85.464,56	C
631700000 - RP NÃO PROCESSADOS - INSCRIÇÃO NO EXERCÍCIO	1.939.740,65	1.939.740,65	1.971.531,97	1.971.531,97	C
631710000 - RP NÃO PROCESSADOS A LIQUIDAR - INSCRIÇÃO NO EXERCÍCIO	1.939.740,65	1.939.740,65	1.971.531,97	1.971.531,97	C
631900000 - RP NÃO PROCESSADOS CANCELADOS	0,00	0,00	726.510,48	726.510,48	C
631990000 - OUTROS CANCELAMENTOS DE RP	0,00	0,00	726.510,48	726.510,48	C
631990100 - CANCELAMENTOS DE RP NÃO PROCESSADOS	0,00	0,00	726.510,48	726.510,48	C
632000000 - EXECUÇÃO DE RP PROCESSADOS	49.721,73	99.443,46	179.929,35	130.207,62	C
632200000 - RP PROCESSADOS PAGOS	0,00	0,00	49.721,73	49.721,73	C
632210000 - RP PROCESSADOS PAGOS	0,00	0,00	49.721,73	49.721,73	C
632210100 - RP PROCESSADOS PAGOS	0,00	0,00	49.721,73	49.721,73	C
632210102 - RP PROCESSADOS RETIDOS PAGOS	0,00	0,00	49.721,73	49.721,73	C
632700000 - RP PROCESSADOS - INSCRIÇÃO NO EXERCÍCIO	49.721,73	49.721,73	80.485,89	80.485,89	C
632710000 - RP PROCESSADOS - INSCRIÇÃO NO EXERCÍCIO	49.721,73	49.721,73	80.485,89	80.485,89	C
632710100 - RP PROCESSADOS - INSCRIÇÃO NO EXERCÍCIO	49.721,73	49.721,73	80.485,89	80.485,89	C
632710101 - RP PROCESSADOS - INSCRIÇÃO NO EXERCÍCIO	0,00	0,00	26.335,70	26.335,70	C
632710102 - RESTOS A PAGAR PROCESSADOS - SALDO RETENÇÃO	49.721,73	49.721,73	54.150,19	54.150,19	C
700000000 - CONTROLES DEVEDORES	148.191.287,33	436.703.193,98	65.078.357,90	519.816.123,41	D
710000000 - ATOS POTENCIAIS	24.184.858,80	17.658.521,58	395.845,14	41.447.535,24	D
712000000 - ATOS POTENCIAIS PASSIVOS	24.184.858,80	17.658.521,58	395.845,14	41.447.535,24	D
712200000 - OBRIGAÇÕES CONVENIADAS E OUTROS INSTRUMENTOS CONGÊNERES	723.994,10	257.490,75	217.990,75	763.494,10	D
712210000 - OBRIGAÇÕES CONVENIADAS E OUTROS INSTRUMENTOS CONGÊNERES - CONSOLIDAÇÃO	723.994,10	257.490,75	217.990,75	763.494,10	D
712210100 - OBRIGAÇÕES CONVENIADAS	723.994,10	257.490,75	217.990,75	763.494,10	D
712300000 - OBRIGAÇÕES CONTRATUAIS	23.460.864,70	17.401.030,83	177.854,39	40.684.041,14	D

Conta Contábil	Saldo Inicial	Débito	Crédito	Saldo Atual	D/C
712310000 - OBRIGAÇÕES CONTRATUAIS - CONSOLIDAÇÃO	23.460.864,70	17.401.030,83	177.854,39	40.684.041,14	D
712310100 - CONTRATOS DE SEGUROS	22.366,79	24.046,55	0,00	46.413,34	D
712310200 - CONTRATOS DE SERVIÇOS	23.394.801,28	15.843.198,86	177.854,39	39.060.145,75	D
712310400 - CONTRATOS DE FORNECIMENTO DE BENS	43.696,63	1.314.542,29	0,00	1.358.238,92	D
712310600 - CONTRATO DE GESTÃO	0,00	217.990,75	0,00	217.990,75	D
712311200 - CONTRATOS DE CESSÃO DE BENS MÓVEIS	0,00	1.252,38	0,00	1.252,38	D
720000000 - ADMINISTRAÇÃO FINANCEIRA	83.630.255,66	158.349.710,60	42.304.424,01	199.675.542,25	D
721000000 - DISPONIBILIDADES POR DESTINAÇÃO	83.630.255,66	89.704.606,85	12.005.635,72	161.329.226,79	D
721100000 - CONTROLE DA DISPONIBILIDADE DE RECURSOS	83.630.255,66	89.704.606,85	12.005.635,72	161.329.226,79	D
721110000 - RECURSOS ORDINÁRIOS	83.630.235,32	89.488.171,65	11.967.308,32	161.151.098,65	D
721130000 - RECURSOS EXTRAORÇAMENTÁRIOS	20,34	216.435,20	38.327,40	178.128,14	D
723000000 - INSCRIÇÃO DO LIMITE ORÇAMENTÁRIO	0,00	68.536.365,75	30.190.050,29	38.346.315,46	D
723100000 - INSCRIÇÃO DO LIMITE ORÇAMENTÁRIO	0,00	68.536.365,75	30.190.050,29	38.346.315,46	D
723130000 - CONTROLE DA EXECUÇÃO DE COTAS ORÇAMENTÁRIAS	0,00	68.536.365,75	30.190.050,29	38.346.315,46	D
723130100 - CONTROLE DA EXECUÇÃO DE COTAS ORÇAMENTÁRIAS	0,00	68.536.365,75	30.190.050,29	38.346.315,46	D
760000000 - CONTROLES FISCAIS	0,00	182.162,09	0,00	182.162,09	D
764000000 - CONTROLE DA PRESTAÇÃO DE CONTAS DE ORGANIZAÇÕES SOCIAIS E ENTIDADES CONGÊNERES	0,00	182.162,09	0,00	182.162,09	D
764100000 - TRANSFERÊNCIAS A COMPROVAR - CONTRATO DE GESTÃO	0,00	182.162,09	0,00	182.162,09	D
790000000 - OUTROS CONTROLES	40.376.172,87	260.512.799,71	22.378.088,75	278.510.883,83	D
797000000 - CONTROLE EXECUÇÃO DE CONTRATOS E CONVÊNIOS	24.033.131,46	17.834.439,58	573.015,52	41.294.555,52	D
797100000 - CONTROLE EXECUÇÃO DE CONTRATOS E CONVÊNIOS	24.033.131,46	17.834.439,58	573.015,52	41.294.555,52	D
797110000 - CONTROLE EXECUÇÃO DE CONTRATOS E TRANSFERÊNCIAS	24.033.131,46	17.834.439,58	573.015,52	41.294.555,52	D
797110100 - CONTROLE EXECUÇÃO DE CONTRATOS	23.488.914,70	17.576.948,83	355.024,77	40.710.838,76	D
797110102 - CONTRATOS DE DESPESA ASSINADOS	30.605.120,70	17.576.948,83	355.024,77	47.827.044,76	D
797110192 - CONTRATOS DE DESPESA EXECUTADOS (CTA REDUTORA)	7.116.206,00	0,00	0,00	7.116.206,00	C
797110200 - CONTROLE EXECUÇÃO DE TRANSFERÊNCIAS CONCEDIDAS	544.216,76	257.490,75	217.990,75	583.716,76	D
797110201 - TRANSFERÊNCIAS CONCEDIDAS REGISTRADAS	723.994,10	257.490,75	217.990,75	763.494,10	D
797110299 - TRANSFERÊNCIAS CONCEDIDAS EXECUTADOS (CTA REDUTORA)	179.777,34	0,00	0,00	179.777,34	C
799000000 - DEMAIS CONTROLES	16.343.041,41	242.678.360,13	21.805.073,23	237.216.328,31	D
799100000 - OUTROS CONTROLES DIVERSOS	49.721,73	82.453.137,28	4.579.220,30	77.923.638,71	D
799110000 - OUTROS CONTROLES DIVERSOS	0,00	24.481,38	227,40	24.253,98	D
799110300 - CONTROLES DE DEA	0,00	22.451,18	0,00	22.451,18	D
799110301 - CONTROLE DE DEA	0,00	22.451,18	0,00	22.451,18	D
799119900 - COMPENSAÇÕES DIVERSAS	0,00	2.030,20	227,40	1.802,80	D
799119901 - RESTITUIÇÕES RECONHECIDAS	0,00	2.030,20	227,40	1.802,80	D
799120000 - CONTROLE DE PROGRAMAÇÃO DE DESEMBOLSO	49.721,73	82.428.655,90	4.578.992,90	77.899.384,73	D
799120100 - CONTROLE DE PROGRAMAÇÃO DE DESEMBOLSO	49.721,73	30.581.711,41	1.126.963,02	29.504.470,12	D
799120101 - CONTROLE DE PROGRAMAÇÃO DE DESEMBOLSO	49.721,73	30.581.711,41	1.126.963,02	29.504.470,12	D

Conta Contábil	Saldo Inicial	Débito	Crédito	Saldo Atual	D/C
799120200 - CONTROLE DE PROGRAMAÇÃO DE DESEMBOLSO EXTRA	0,00	187.259,54	9.171,38	178.088,16	D
799120201 - CONTROLE DE PDS EXTRA-ORÇAMENTÁRIAS	0,00	187.259,54	9.171,38	178.088,16	D
799120300 - CONTROLE DE PROGRAMAÇÕES DE DESEMBOLSO DE TRANSFERÊNCIA	0,00	51.659.684,95	3.442.858,50	48.216.826,45	D
799120301 - CONTROLE DE PDS DE TRANSFERÊNCIA	0,00	51.659.684,95	3.442.858,50	48.216.826,45	D
799900000 - DEMAIS CONTROLES	16.293.319,68	160.225.222,85	17.225.852,93	159.292.689,60	D
799990000 - DEMAIS CONTROLES	16.293.319,68	160.225.222,85	17.225.852,93	159.292.689,60	D
799991100 - CONTROLE DE LIBERAÇÃO DE COTAS FINANCEIRAS	0,00	217.476,00	0,00	217.476,00	D
799991101 - CONTROLE DE LIBERAÇÃO DE COTAS FINANCEIRAS	0,00	108.738,00	0,00	108.738,00	D
799991102 - CONTROLE DO ESTORNO DE LIBERAÇÃO DE COTAS FINANCEIRAS	0,00	108.738,00	0,00	108.738,00	D
799991500 - CONTROLE DE LIBERAÇÃO DE COTAS ORÇAMENTÁRIAS	0,00	56.047.684,00	6.259.344,00	49.788.340,00	D
799991501 - CONTROLE DA SOLICITAÇÃO DE COTAS ORÇAMENTÁRIAS	0,00	40.377.409,00	0,00	40.377.409,00	D
799991502 - CONTROLE DA SOLICITAÇÃO DE ESTORNO DE COTAS ORÇAMENTÁRIAS	0,00	15.670.275,00	6.259.344,00	9.410.931,00	D
799991600 - CONTROLE DA SOLICITAÇÃO DE CONTINGENCIAMENTO/DESCONTINGENCIAMENTO	0,00	45.882.420,00	3.431.468,00	42.450.952,00	D
799991601 - CONTROLE DA SOLICITAÇÃO DE CONTINGENCIAMENTO	0,00	21.494.840,00	0,00	21.494.840,00	D
799991602 - CONTROLE DA SOLICITAÇÃO DE DESCONTINGENCIAMENTO	0,00	24.387.580,00	3.431.468,00	20.956.112,00	D
799991700 - CONTROLE DA DREM	16.165.594,59	20.141.591,91	535.529,07	35.771.657,43	D
799991701 - CONTROLE DA DREM ORGÃO DE ORIGEM DA RECEITA	16.165.594,59	20.141.591,91	535.529,07	35.771.657,43	D
799997700 - Controle de Haveres Financeiros	126.288,84	213.982,24	0,00	340.271,08	D
799997701 - Registro do Ingresso em Haveres Financeiros	126.288,84	213.982,24	0,00	340.271,08	D
799997800 - CONTROLE DA SOLICITAÇÃO DE RECEITA PREVISTA	0,00	20.806.606,00	880.128,00	19.926.478,00	D
799997801 - CONTROLE DA SOLICITAÇÃO DE RECEITA PREVISTA	0,00	20.806.606,00	880.128,00	19.926.478,00	D
799998000 - CONTROLE DE PADV	1.436,25	4.818,84	0,00	6.255,09	D
799998001 - CONTROLE DE PADV - RECEBIDO	1.436,25	4.818,84	0,00	6.255,09	D
799998100 - CONTROLE DE ALTERAÇÕES ORÇAMENTÁRIAS PENDENTES	0,00	14.858.626,00	4.067.366,00	10.791.260,00	D
799998101 - CONTROLE DE ALTERAÇÕES ORÇAMENTÁRIAS PENDENTES	0,00	14.858.626,00	4.067.366,00	10.791.260,00	D
800000000 - CONTROLES CREDORES	148.191.287,33	896.723.989,70	1.268.348.825,78	519.816.123,41	C
810000000 - EXECUÇÃO DOS ATOS POTENCIAIS	24.184.858,80	14.177.328,84	31.440.005,28	41.447.535,24	C
812000000 - EXECUÇÃO DOS ATOS POTENCIAIS PASSIVOS	24.184.858,80	14.177.328,84	31.440.005,28	41.447.535,24	C
812200000 - EXECUÇÃO DE OBRIGAÇÕES CONVENIADAS E OUTROS INSTRUMENTOS CONGÊNERES	723.994,10	274.879,27	314.379,27	763.494,10	C
812210000 - EXECUÇÃO DE OBRIGAÇÕES CONVENIADAS E OUTROS INSTRUMENTOS CONGÊNERES - CONSOLIDAÇÃO	723.994,10	274.879,27	314.379,27	763.494,10	C
812210100 - EXECUÇÃO DE CONVÊNIOS	723.994,10	274.879,27	314.379,27	763.494,10	C
812210101 - CONVÊNIOS A LIBERAR	527.622,50	225.890,75	257.490,75	559.222,50	C
812210103 - CONVÊNIOS A APROVAR	0,00	0,00	24.494,26	24.494,26	C
812210114 - CONVÊNIOS A PAGAR	196.371,60	24.494,26	7.900,00	179.777,34	C
812300000 - EXECUÇÃO DE OBRIGAÇÕES CONTRATUAIS	23.460.864,70	13.902.449,57	31.125.626,01	40.684.041,14	C
812310000 - EXECUÇÃO DE OBRIGAÇÕES -CONSOLIDAÇÃO	23.460.864,70	13.902.449,57	31.125.626,01	40.684.041,14	C
812310100 - CONTRATOS DE SEGUROS	22.366,79	24.046,55	48.093,10	46.413,34	C
812310101 - CONTRATOS DE SEGUROS A EXECUTAR	22.366,79	24.046,55	24.046,55	22.366,79	C

Conta Contábil	Saldo Inicial	Débito	Crédito	Saldo Atual	D/C
812310102 - CONTRATOS DE SEGUROS EXECUTADOS	0,00	0,00	24.046,55	24.046,55	C
812310200 - CONTRATOS DE SERVIÇOS	23.394.801,28	12.969.507,28	28.634.851,75	39.060.145,75	C
812310201 - CONTRATOS DE SERVIÇOS A EXECUTAR	23.394.801,28	12.403.640,91	16.409.065,23	27.400.225,60	C
812310202 - CONTRATOS DE SERVIÇOS EXECUTADOS	0,00	565.866,37	12.225.786,52	11.659.920,15	C
812310400 - CONTRATOS DE FORNECIMENTO DE BENS	43.696,63	691.812,79	2.006.355,08	1.358.238,92	C
812310401 - CONTRATOS DE FORNECIMENTO DE BENS A EXECUTAR	43.696,63	691.282,99	1.315.072,09	667.485,73	C
812310402 - CONTRATOS DE FORNECIMENTO DE BENS EXECUTADOS	0,00	529,80	691.282,99	690.753,19	C
812310600 - CONTRATO DE GESTÃO	0,00	215.830,57	433.821,32	217.990,75	C
812310601 - CONTRATO DE GESTÃO A EXECUTAR	0,00	198.996,33	234.824,99	35.828,66	C
812310602 - CONTRATO DE GESTÃO EXECUTADOS	0,00	16.834,24	198.996,33	182.162,09	C
812311200 - CONTRATOS DE CESSÃO DE BENS MÓVEIS	0,00	1.252,38	2.504,76	1.252,38	C
812311202 - EM EXECUÇÃO	0,00	0,00	1.252,38	1.252,38	C
820000000 - EXECUÇÃO DA ADMINISTRAÇÃO FINANCEIRA	83.630.255,66	581.790.813,30	697.836.099,89	199.675.542,25	C
821000000 - EXECUÇÃO DAS DISPONIBILIDADES POR DESTINAÇÃO	83.630.255,66	152.574.576,02	230.273.547,15	161.329.226,79	C
821100000 - EXECUÇÃO DA DISPONIBILIDADE DE RECURSOS	83.630.255,66	152.574.576,02	230.273.547,15	161.329.226,79	C
821110000 - DISPONIBILIDADE POR DESTINAÇÃO DE RECURSOS	80.331.496,95	64.702.446,36	93.030.063,60	108.659.114,19	C
821110100 - RECURSOS DISPONÍVEIS PARA O EXERCÍCIO	80.331.496,95	64.702.446,36	93.030.063,60	108.659.114,19	C
821120000 - DISPONIBILIDADE POR DESTINAÇÃO DE RECURSOS COMPROMETIDA POR EMPENHO	1.939.740,65	34.312.915,73	34.344.707,05	1.971.531,97	C
821120100 - DISPONIBILIDADE POR DESTINAÇÃO DE RECURSOS COMPROMETIDA POR EMPENHO - A LIQUIDAR	1.939.740,65	33.588.074,29	33.619.865,61	1.971.531,97	C
821130000 - DISPONIBILIDADE POR DESTINAÇÃO DE RECURSOS COMPROMETIDA POR LIQUIDAÇÃO E ENTRADAS COMPENSATÓRIAS	1.359.018,06	53.421.536,81	55.023.384,44	2.960.865,69	C
821130100 - COMPROMETIDA POR LIQUIDAÇÃO	0,00	30.759.550,10	30.785.885,80	26.335,70	C
821130200 - COMPROMETIDA POR RETENÇÕES E CONSIGNAÇÕES	49.721,73	3.874.593,77	3.879.022,23	54.150,19	C
821130300 - COMPROMETIDA POR DEPÓSITOS E GARANTIAS	20,34	214.705,36	214.725,00	39,98	C
821139900 - DEMAIS COMPROMETIMENTOS	1.309.275,99	18.570.528,08	20.141.591,91	2.880.339,82	C
821140000 - DISPONIBILIDADE POR DESTINAÇÃO DE RECURSOS UTILIZADA	0,00	137.677,12	47.875.392,06	47.737.714,94	C
821140100 - UTILIZADA COM EXECUÇÃO ORÇAMENTÁRIA	0,00	137.227,82	29.612.133,86	29.474.906,04	C
821140200 - UTILIZADA COM RETENÇÕES E CONSIGNAÇÕES	0,00	0,00	49.721,73	49.721,73	C
821140300 - DEVOLUÇÃO DE DEPÓSITOS E GARANTIAS	0,00	0,00	46.652,37	46.652,37	C
821140400 - UTILIZADA POR DEDUÇÃO DA RECEITA ORÇAMENTÁRIA	0,00	129,30	1.932,10	1.802,80	C
821149900 - DEMAIS UTILIZAÇÕES	0,00	320,00	18.164.952,00	18.164.632,00	C
823000000 - EXECUÇÃO DO LIMITE ORÇAMENTÁRIO	0,00	428.890.023,28	467.236.338,74	38.346.315,46	C
823100000 - EXEC DO ÓRGÃO CENTRAL DA PROGR ORÇAMENTÁRIA	0,00	428.890.023,28	467.236.338,74	38.346.315,46	C
823130000 - EXECUÇÃO DAS COTAS ORÇAMENTÁRIAS	0,00	428.890.023,28	467.236.338,74	38.346.315,46	C
823130100 - COTAS ORÇAMENTÁRIAS A LIBERAR	0,00	187.732.407,00	194.685.057,00	6.952.650,00	C
823130200 - COTAS ORÇAMENTÁRIAS A EMPENHAR	0,00	57.690.108,88	58.331.996,15	641.887,27	C
823130300 - COTAS ORÇAMENTÁRIAS CONTINGENCIADAS	0,00	181.187.655,00	181.726.383,00	538.728,00	C
823130302 - COTAS ORÇAMENTÁRIAS CONTINGENCIADAS	0,00	45.343.692,00	45.882.420,00	538.728,00	C

Conta Contábil	Saldo Inicial	Débito	Crédito	Saldo Atual	D/C
823130600 - COTAS ORÇAMENTÁRIAS EMPENHADAS	0,00	2.279.852,40	32.492.902,59	30.213.050,19	C
860000000 - CONTROLES FISCAIS	0,00	0,00	182.162,09	182.162,09	C
864000000 - EXECUÇÃO DA PRESTAÇÃO DE CONTAS DE ORGANIZAÇÕES SOCIAIS E ENTIDADES CONGÊNERES	0,00	0,00	182.162,09	182.162,09	C
864100000 - TRANSFERÊNCIAS A COMPROVAR - CONTRATO DE GESTÃO	0,00	0,00	182.162,09	182.162,09	C
864190000 - CONTRATOS DE GESTÃO EM OUTRAS ÁREAS DE ATUAÇÃO	0,00	0,00	182.162,09	182.162,09	C
890000000 - OUTROS CONTROLES	40.376.172,87	300.755.847,56	538.890.558,52	278.510.883,83	C
897000000 - CONTROLE EXECUÇÃO DE CONTRATOS E CONVÊNIOS	24.033.131,46	43.140.893,35	60.402.317,41	41.294.555,52	C
897100000 - CONTROLE EXECUÇÃO DE CONTRATOS E CONVÊNIOS	24.033.131,46	43.140.893,35	60.402.317,41	41.294.555,52	C
897110000 - CONTROLE EXECUÇÃO DE CONTRATOS E TRANSFERÊNCIAS	24.033.131,46	43.140.893,35	60.402.317,41	41.294.555,52	C
897110100 - CONTROLE EXECUÇÃO DE CONTRATOS	23.488.914,70	42.866.014,08	60.087.938,14	40.710.838,76	C
897110101 - CONTRATOS EMPENHADOS	1.250.121,49	14.825.124,28	15.317.586,63	1.742.583,84	C
897110102 - CONTRATOS LIQUIDADOS	0,00	13.121.227,94	13.147.563,64	26.335,70	C
897110103 - CONTRATOS PAGOS	0,00	7.451,25	12.537.997,53	12.530.546,28	C
897110104 - CONTRATOS ASSINADOS	22.238.793,21	14.912.210,61	19.084.790,34	26.411.372,94	C
897110200 - CONTROLE EXECUÇÃO DE TRANSFERÊNCIAS CONCEDIDAS	544.216,76	274.879,27	314.379,27	583.716,76	C
897110201 - TRANSFERÊNCIAS CONCEDIDAS REGISTRADAS	527.622,50	225.890,75	257.490,75	559.222,50	C
897110204 - TRANSFERÊNCIAS CONCEDIDAS PAGAS	0,00	0,00	24.494,26	24.494,26	C
899000000 - DEMAIS CONTROLES	16.343.041,41	257.614.954,21	478.488.241,11	237.216.328,31	C
899100000 - CONTROLES DIVERSOS	49.721,73	117.629.234,97	195.503.151,95	77.923.638,71	C
899110000 - OUTROS CONTROLES	0,00	92.093,52	116.347,50	24.253,98	C
899110300 - CONTROLE DE DEA	0,00	89.804,72	112.255,90	22.451,18	C
899110305 - DEA PAGO	0,00	0,00	22.451,18	22.451,18	C
899119900 - COMPENSAÇÕES DIVERSAS	0,00	2.288,80	4.091,60	1.802,80	C
899119902 - RESTITUIÇÕES PAGAS	0,00	129,30	1.932,10	1.802,80	C
899120000 - CONTROLES DE PDS	49.721,73	117.537.141,45	195.386.804,45	77.899.384,73	C
899120100 - CONTROLES DE PDS	49.721,73	65.689.298,36	95.144.046,75	29.504.470,12	C
899120101 - PDS A EMITIR	0,00	31.250.111,08	31.276.446,78	26.335,70	C
899120102 - PDS DE RETENÇÃO A EMITIR	49.721,73	3.993.776,19	3.998.204,65	54.150,19	C
899120105 - PDS PAGAS	0,00	137.211,33	25.753.581,34	25.616.370,01	C
899120106 - PDS DE RETENÇÃO PAGAS	0,00	16,49	3.807.630,71	3.807.614,22	C
899120200 - CONTROLE DE PROGRAMAÇÃO DE DESEMBOLSO EXTRA	0,00	188.158,14	366.246,30	178.088,16	C
899120202 - PDS EXTRAS PAGAS	0,00	449,30	178.537,46	178.088,16	C
899120300 - CONTROLE DE PROGRAMAÇÃO DE DESEMBOLSO DE TRANSFERÊNCIA	0,00	51.659.684,95	99.876.511,40	48.216.826,45	C
899120302 - PDS DE TRANSFERÊNCIAS PAGAS	0,00	0,00	48.216.826,45	48.216.826,45	C
899900000 - DEMAIS CONTROLES	16.293.319,68	139.985.719,24	282.985.089,16	159.292.689,60	C
899990000 - DEMAIS CONTROLES	16.293.319,68	139.985.719,24	282.985.089,16	159.292.689,60	C
899991100 - CONTROLE DE LIBERAÇÃO DE COTAS FINANCEIRAS	0,00	217.476,00	434.952,00	217.476,00	C
899991102 - COTA FINANCEIRA LIBERADA	0,00	0,00	108.738,00	108.738,00	C

Conta Contábil	Saldo Inicial	Débito	Crédito	Saldo Atual	D/C
899991104 - ESTORNO DE COTA FINANCEIRA LIBERADO	0,00	0,00	108.738,00	108.738,00	C
899991500 - CONTROLE DA SOLICITAÇÃO DE COTAS ORÇAMENTÁRIAS	0,00	56.047.684,00	105.836.024,00	49.788.340,00	C
899991502 - COTA ORÇAMENTÁRIA LIBERADA	0,00	0,00	40.377.409,00	40.377.409,00	C
899991504 - ESTORNO DE COTA ORÇAMENTÁRIA LIBERADO	0,00	0,00	9.410.931,00	9.410.931,00	C
899991600 - CONTROLE DA SOLICITAÇÃO DE CONTINGENCIAMENTO/DESCONTINGENCIAMENTO	0,00	45.882.420,00	88.333.372,00	42.450.952,00	C
899991602 - CONTINGENCIAMENTO APROVADO	0,00	0,00	21.494.840,00	21.494.840,00	C
899991604 - DESCONTINGENCIAMENTO APROVADO	0,00	0,00	20.956.112,00	20.956.112,00	C
899991700 - CONTROLE DA ARRECADAÇÃO DA DREM	16.165.594,59	19.780.310,60	39.386.373,44	35.771.657,43	C
899991701 - ARRECADAÇÃO DA DREM A REPASSAR AO TESOURO	2.519.058,51	19.780.310,60	20.141.591,91	2.880.339,82	C
899991702 - ARRECADAÇÃO DA DREM RECOLHIDA AO TGE	13.646.536,08	0,00	19.244.781,53	32.891.317,61	C
899997700 - Controle de Haveres Financeiros	126.288,84	254.949,40	468.931,64	340.271,08	C
899997701 - Haveres Financeiros - Inscrição	126.288,84	254.949,40	213.982,24	85.321,68	C
899997703 - Haveres Financeiros - Baixa	0,00	0,00	254.949,40	254.949,40	C
899997800 - CONTROLE DA SOLICITAÇÃO DE RECEITA PREVISTA	0,00	880.128,00	20.806.606,00	19.926.478,00	C
899997801 - SOLICITAÇÃO DE RECEITA PREVISTA A APROVAR	0,00	880.128,00	20.806.606,00	19.926.478,00	C
899998000 - CONTROLE DE PADV	1.436,25	12.107,38	16.926,22	6.255,09	C
899998001 - CONTROLE DE PADV - RECEBIDO A UTILIZAR	1.235,60	4.509,94	4.818,84	1.544,50	C
899998002 - CONTROLE DE PADV - CONTROLE DE PADV - EMPENHADO	0,00	3.892,14	4.509,94	617,80	C
899998003 - CONTROLE DE PADV - CONTROLE DE PADV - LIQUIDADO	200,65	3.705,30	3.892,14	387,49	C
899998004 - CONTROLE DE PADV - CONTROLE DE PADV - PAGO	0,00	0,00	3.705,30	3.705,30	C
899998100 - CONTROLE DE ALTERAÇÕES ORÇAMENTÁRIAS PENDENTES	0,00	14.858.626,00	25.649.886,00	10.791.260,00	C
899998102 - ACRÉSCIMOS DE ALTERAÇÕES ORÇAMENTÁRIAS APROVADOS	0,00	0,00	10.791.260,00	10.791.260,00	C



ESTADO DO PARANÁ



Folha 1

Órgão Cadastro: JUCEPAR
Em: 22/04/2026 17:47



Protocolo:
25.799.788-0

Interessado 1: (CNPJ: XX.XXX.170/0001-99) JUNTA COMERCIAL DO PARANÁ

Interessado 2:

Assunto: ORCAMENTO E FINANÇAS

Cidade: CURITIBA / PR

Palavras-chave: PRESTACAO DE CONTAS, DECLARACAO

Nº/Ano

-

Detalhamento: DECLARAÇÃO DE CUMPRIMENTO DO ART. 13 DA LEI FEDERAL NO 8.429/92

Código TTD: -

Para informações acesse: <https://www.eprotocolo.pr.gov.br/spiweb/consultarProtocolo>

ANEXO II
DA INSTRUÇÃO NORMATIVA 201/2026

DECLARAÇÃO DE CUMPRIMENTO DO ART. 13 DA LEI FEDERAL Nº 8.429/92

Declaro, para os devidos fins, que os gestores das contas da **JUNTA COMERCIAL DO PARANÁ** no exercício de **2025**, Srs. **MARCOS SEBASTIÃO RIGONI DE MELLO**, Presidente e Sr. **SEBASTIÃO MOTA**, Vice-Presidente, estão em dia com a obrigação de apresentação da Declaração dos Bens e Valores que compõem seu patrimônio privado de que trata o artigo 13 da Lei Federal nº 8.429 de 02 de junho de 1992 e / ou autorização para fins de cumprimento do Decreto Estadual nº 2141/2008, estando devidamente apresentadas a Receita Federal do Brasil, a fim de ser arquivada no serviço pessoal competente.

Curitiba, 22 de abril de 2026.

Maria Lúcia Meira Carlim
Responsável pela Unidade de Pessoal
Junta Comercial do Paraná



ePROTOCOLO



Documento: **anexoIIdclaracaoart13dalei8429_92.pdf**.

Assinatura Avançada realizada por: **Maria Lucia Meira Carlim (XXX.416.929-XX)** em 23/04/2026 14:04 Local: JUCEPAR/DRH.

Inserido ao protocolo **25.799.788-0** por: **Bruno Purckote Gonçalves** em: 22/04/2026 17:47.



Documento assinado nos termos do Art. 38 do Decreto Estadual nº 7304/2021.

A autenticidade deste documento pode ser validada no endereço:
<https://www.eprotocolo.pr.gov.br/spiweb/validarDocumento> com o código:



GOVERNO DO ESTADO DO PARANÁ
BALANÇO ORÇAMENTÁRIO
UG: 333100 - JUNTA COMERCIAL DO PARANÁ
Acumulado até Dezembro/2025

Emitido em: 10/03/26 15:06
R\$ 1,00

Anexo XII, da Lei 4.320/64

RECEITAS ORÇAMENTÁRIAS	PREVISÃO INICIAL (a)	PREVISÃO ATUALIZADA (b)	RECEITAS REALIZADAS (c)	SALDO (d) =(c-b)
Receitas Correntes (I)	79.699.162,00	59.772.684,00	77.525.291,79	17.752.607,79
Impostos, Taxas e Contribuições de Melhoria	0,00	0,00	0,00	0,00
Receita de Contribuições	0,00	0,00	0,00	0,00
Receita Patrimonial	7.806.183,00	7.806.183,00	12.128.093,86	4.321.910,86
Receita Agropecuária	0,00	0,00	0,00	0,00
Receita Industrial	0,00	0,00	0,00	0,00
Receita de Serviços	71.772.863,00	51.846.385,00	65.353.540,92	13.507.155,92
Transferências Correntes	0,00	0,00	0,00	0,00
Outras Receitas Correntes	120.116,00	120.116,00	43.657,01	-76.458,99
Receitas de Capital (II)	0,00	0,00	0,00	0,00
Operações de Crédito	0,00	0,00	0,00	0,00
Alienação de Bens	0,00	0,00	0,00	0,00
Amortização de Empréstimos	0,00	0,00	0,00	0,00
Transferências de Capital	0,00	0,00	0,00	0,00
Outras Receitas de Capital	0,00	0,00	0,00	0,00
SUBTOTAL DAS RECEITAS (III) = (I + II)	79.699.162,00	59.772.684,00	77.525.291,79	17.752.607,79
Operações de Crédito / Refinanciamento (IV)	0,00	0,00	0,00	0,00
Operações de Crédito Internas	0,00	0,00	0,00	0,00
Mobiliária	0,00	0,00	0,00	0,00
Contratual	0,00	0,00	0,00	0,00
Operações de Crédito Externas	0,00	0,00	0,00	0,00
Mobiliária	0,00	0,00	0,00	0,00
Contratual	0,00	0,00	0,00	0,00
SUBTOTAL COM REFINANCIAMENTO (V) = (III+IV)	79.699.162,00	59.772.684,00	77.525.291,79	17.752.607,79
Déficit (VI)	-	-	-	-
TOTAL (VII) = (V + VI)	79.699.162,00	59.772.684,00	77.525.291,79	17.752.607,79



GOVERNO DO ESTADO DO PARANÁ
BALANÇO ORÇAMENTÁRIO
UG: 333100 - JUNTA COMERCIAL DO PARANÁ
Acumulado até Dezembro/2025

Emitido em: 10/03/26 15:06

R\$ 1,00

Anexo XII, da Lei 4.320/64

Saldos de Exercícios Anteriores	0,00	0,00	0,00	0,00
Recursos Arrecadados em Exercícios Anteriores	0,00	0,00	0,00	0,00
Superávit Financeiro	0,00	0,00	0,00	0,00
Reabertura de Créditos Adicionais	0,00	0,00	0,00	0,00



GOVERNO DO ESTADO DO PARANÁ
BALANÇO ORÇAMENTÁRIO
UG: 333100 - JUNTA COMERCIAL DO PARANÁ
Acumulado até Dezembro/2025

Emitido em: 10/03/26 15:06
R\$ 1,00

Anexo XII, da Lei 4.320/64

DESPESAS ORÇAMENTÁRIAS	DOTAÇÃO INICIAL (e)	DOTAÇÃO ATUALIZADA (f)	DESPESAS EMPENHADAS (g)	DESPESAS LIQUIDADAS (h)	DESPESAS PAGAS (i)	SALDO DA DOTAÇÃO (j) = (f-g)
Despesas Correntes (VIII)	23.243.109,00	30.294.012,46	29.153.664,70	27.565.918,37	27.485.432,48	1.140.347,76
Pessoal e Encargos Sociais	13.122.177,00	13.356.986,00	13.139.007,09	13.139.007,09	13.084.856,90	217.978,91
Juros e Encargos da Dívida	0,00	0,00	0,00	0,00	0,00	0,00
Outras Despesas Correntes	10.120.932,00	16.937.026,46	16.014.657,61	14.426.911,28	14.400.575,58	922.368,85
Despesas de Capital (IX)	35.141.225,00	8.052.303,00	1.059.385,49	675.599,85	675.599,85	6.992.917,51
Investimentos	25.141.225,00	1.115.066,00	1.059.385,49	675.599,85	675.599,85	55.680,51
Inversões Financeiras	10.000.000,00	6.937.237,00	0,00	0,00	0,00	6.937.237,00
Amortização da Dívida	0,00	0,00	0,00	0,00	0,00	0,00
Reserva de Contingência (X)	0,00	0,00	0,00	0,00	0,00	0,00
SUBTOTAL DAS DESPESAS (XI) = (VIII + IX + X)	58.384.334,00	38.346.315,46	30.213.050,19	28.241.518,22	28.161.032,33	8.133.265,27
Amortização da Dívida / Refinanciamento (XII)	0,00	0,00	0,00	0,00	0,00	0,00
Amortização da Dívida Interna	0,00	0,00	0,00	0,00	0,00	0,00
Dívida Mobiliária	0,00	0,00	0,00	0,00	0,00	0,00
Outras Dívidas	0,00	0,00	0,00	0,00	0,00	0,00
Amortização da Dívida Externa	0,00	0,00	0,00	0,00	0,00	0,00



GOVERNO DO ESTADO DO PARANÁ
BALANÇO ORÇAMENTÁRIO
UG: 333100 - JUNTA COMERCIAL DO PARANÁ
Acumulado até Dezembro/2025

Emitido em: 10/03/26 15:06

Anexo XII, da Lei 4.320/64

R\$ 1,00

Dívida Mobiliária	0,00	0,00	0,00	0,00	0,00	0,00
Outras Dívidas	0,00	0,00	0,00	0,00	0,00	0,00
SUBTOTAL COM REFINANCIAMENTO (XIII) = (XI+ XII)	58.384.334,00	38.346.315,46	30.213.050,19	28.241.518,22	28.161.032,33	8.133.265,27
Superávit (XIV)	-	-	47.312.241,60	-	-	-
TOTAL (XV) = (XIII + XIV)	58.384.334,00	38.346.315,46	77.525.291,79	28.241.518,22	28.161.032,33	8.133.265,27
Reserva do RPPS	0,00	0,00	0,00	0,00	0,00	0,00

FONTE: SIAFIC-PR / SEFA-PR

MARCOS SEBASTIÃO RIGONI DE MELLO

PRESIDENTE
348.XXX.XXX-15

BRUNO PURCKOTE GONÇALVES
COORDENADOR DE ADMINISTRAÇÃO E FINANÇAS
055.044/O-1



GOVERNO DO ESTADO DO PARANÁ
BALANÇO FINANCEIRO
UG: 333100 - JUNTA COMERCIAL DO PARANÁ
Acumulado até Dezembro/2025

Emitido em: 10/03/26 15:17

Anexo XIII, da Lei 4.320/64

R\$ 1,00

INGRESSOS		
	EXERCÍCIO ATUAL	EXERCÍCIO ANTERIOR
Receita Orçamentária (I)	77.525.291,79	61.118.044,45
Recursos Não Vinculados	77.525.291,79	61.118.044,45
Recursos Vinculados (EXCETO AO RPPS)	0,00	0,00
Recursos Vinculados à Educação	0,00	0,00
Recursos Vinculados à Saúde	0,00	0,00
Recursos Vinculados à Assistência Social	0,00	0,00
Recursos Vinculados à Previdência Social (EXCETO RPPS)	0,00	0,00
Demais Vinculações Decorrentes de Transferências	0,00	0,00
Demais Vinculações Legais	0,00	0,00
Outras Vinculações	0,00	0,00
Recursos Vinculados ao RPPS	0,00	0,00
Recursos Vinculados ao RPPS - Fundo em Capitalização (Plano Previdenciário)	0,00	0,00
Recursos Vinculados ao RPPS - Fundo em Repartição (Plano Financeiro)	0,00	0,00
Recursos Vinculados ao RPPS - Taxa de Administração	0,00	0,00
Transferências Financeiras Recebidas (II)	10.175.752,80	9.554.797,51
Transferências Recebidas para a Execução Orçamentária	10.175.752,80	9.554.797,51
Transferências Recebidas Independentes de Execução Orçamentária	0,00	0,00
Transferências Recebidas para Aportes de recursos para o RPPS	0,00	0,00
Transferências Recebidas para Aportes de recursos para o RGPS	0,00	0,00
Transferências Recebidas para o Sistema de Proteção Social dos Militares	0,00	0,00
Outras Movimentações Financeiras Recebidas (III)	0,00	0,00
Resgate de Investimentos e Aplicações Financeiras	0,00	0,00
Desbloqueios de Valores em Caixa	0,00	0,00
Recebimentos Extra-orçamentários (IV)	5.639.835,58	3.501.766,73
Inscrição de Restos a Pagar Não Processados	1.971.531,97	1.939.740,65
Inscrição em Restos a Pagar Processados	80.485,89	49.721,73
Depósitos Restituíveis e Valores Vinculados	216.884,50	192.390,67
Outros Recebimentos Extraorçamentários	3.370.933,22	1.319.913,68
Saldo do Exercício Anterior (V)	83.503.966,82	63.140.819,92
Caixa e Equivalentes de Caixa (exceto RPPS)	83.503.946,48	63.140.819,92
Caixa e Equivalentes de Caixa RPPS	0,00	0,00
Depósitos Restituíveis e Valores Vinculados (CEC)	20,34	0,00
TOTAL (V) = (I+II+III+IV)	176.844.846,99	137.315.428,61





GOVERNO DO ESTADO DO PARANÁ
BALANÇO FINANCEIRO
UG: 333100 - JUNTA COMERCIAL DO PARANÁ
Acumulado até Dezembro/2025

Emitido em: 10/03/26 15:17

Anexo XIII, da Lei 4.320/64

R\$ 1,00

DISPÊNDIOS		
	EXERCÍCIO ATUAL	EXERCÍCIO ANTERIOR
Despesas Orçamentárias (VII)	30.213.050,19	25.754.316,36
Recursos Não Vinculados	30.213.050,19	25.754.316,36
Recursos Vinculados (EXCETO AO RPPS)	0,00	0,00
Recursos Vinculados à Educação	0,00	0,00
Recursos Vinculados à Saúde	0,00	0,00
Recursos Vinculados à Assistência Social	0,00	0,00
Recursos Vinculados à Previdência Social (EXCETO RPPS)	0,00	0,00
Demais Vinculações Decorrentes de Transferências	0,00	0,00
Demais Vinculações Legais	0,00	0,00
Outras Vinculações	0,00	0,00
Recursos Vinculados ao RPPS	0,00	0,00
Recursos Vinculados ao RPPS - Fundo em Capitalização (Plano Previdenciário)	0,00	0,00
Recursos Vinculados ao RPPS - Fundo em Repartição (Plano Financeiro)	0,00	0,00
Recursos Vinculados ao RPPS - Taxa de Administração	0,00	0,00
Transferências Financeiras Concedidas (VIII)	29.886.887,64	26.872.691,26
Transferências Concedidas para a Execução Orçamentária	29.886.887,64	26.872.691,26
Transferências Concedidas Independentes de Execução Orçamentária	0,00	0,00
Transferências Concedidas para Aportes de recursos para RPPS	0,00	0,00
Transferências Concedidas para Aportes de recursos para RGPS	0,00	0,00
Transferências Concedidas para o Sistema de Proteção Social dos Militares	0,00	0,00
Outras Movimentações Financeiras Concedidas (IX)	0,00	0,00
Transferências para Investimentos e Aplicações Financeiras	0,00	0,00
Bloqueios de Valores em Caixa	0,00	0,00
Pagamentos Extraorçamentários (X)	3.238.718,99	1.184.454,17
Pagamentos de Restos a Pagar Não Processados	1.213.230,17	783.636,05
Pagamentos de Restos a Pagar Processados	0,00	0,00
Depósitos Restituíveis e Valores Vinculados	216.864,86	274.529,28
Outros Pagamentos Extraorçamentários	1.808.623,96	126.288,84
Saldo para o Exercício Seguinte (XI)	113.506.190,17	83.503.966,82
Caixa e Equivalentes de Caixa (exceto RPPS)	113.506.150,19	83.503.946,48
Caixa e Equivalentes de Caixa RPPS	0,00	0,00
Depósitos Restituíveis e Valores Vinculados (CEC)	39,98	20,34
TOTAL (X) = (VII+VIII+IX+X+XI)	176.844.846,99	137.315.428,61

FONTE: SIAFIC-PR / SEFA-PR

MARCOS SEBASTIÃO RIGONI DE MELLO
PRESIDENTE
348.XXX.XXX-15

BRUNO PURCKOTE GONÇALVES
COORDENADOR DE ADMINISTRAÇÃO E FINANÇAS
055.044/O-1



GOVERNO DO ESTADO DO PARANÁ
BALANÇO FINANCEIRO - QUADRO ANEXO
UG: 333100 - JUNTA COMERCIAL DO PARANÁ
Acumulado até Dezembro/2025

Emitido em: 10/03/26 15:18
R\$ 1,00

Anexo XIII, da Lei 4.320/64

	Exercício Atual			Exercício Anterior		
	Receita Orçamentária (a)	Deduções da Receita Orçamentária (b)	Saldo (c) = (a-b)	Receita Orçamentária (d)	Deduções da Receita Orçamentária (e)	Saldo (f) = (d-e)
Recursos Não Vinculados	77.527.094,59	-1.802,80	77.525.291,79	61.123.754,55	-5.710,10	61.118.044,45
Recursos Vinculados (EXCETO AO RPPS)	0,00	0,00	0,00	0,00	0,00	0,00
Recursos Vinculados à Educação	0,00	0,00	0,00	0,00	0,00	0,00
Recursos Vinculados à Saúde	0,00	0,00	0,00	0,00	0,00	0,00
Recursos Vinculados à Assistência Social	0,00	0,00	0,00	0,00	0,00	0,00
Recursos Vinculados à Previdência Social (Exceto ao RPPS)	0,00	0,00	0,00	0,00	0,00	0,00
Demais Vinculações Decorrentes de Transferências	0,00	0,00	0,00	0,00	0,00	0,00
Demais Vinculações Legais	0,00	0,00	0,00	0,00	0,00	0,00
Outras Vinculações	0,00	0,00	0,00	0,00	0,00	0,00
Recursos Vinculados ao RPPS	0,00	0,00	0,00	0,00	0,00	0,00
Recursos Vinculados ao RPPS - Fundo em Capitalização (Plano Previdenciário)	0,00	0,00	0,00	0,00	0,00	0,00
Recursos Vinculados ao RPPS - Fundo em Repartição (Plano Financeiro)	0,00	0,00	0,00	0,00	0,00	0,00
Recursos Vinculados ao RPPS - Taxa de Administração	0,00	0,00	0,00	0,00	0,00	0,00
TOTAL	77.527.094,59	-1.802,80	77.525.291,79	61.123.754,55	-5.710,10	61.118.044,45

FONTE: SIAFIC-PR / SEFA-PR

MARCOS SEBASTIÃO RIGONI DE MELLO
PRESIDENTE
348.XXX.XXX-15

BRUNO PURCKOTE GONÇALVES
COORDENADOR DE ADMINISTRAÇÃO E FINANÇAS
055.044/O-1



GOVERNO DO ESTADO DO PARANÁ
BALANÇO PATRIMONIAL
UG: 333100 - JUNTA COMERCIAL DO PARANÁ
Acumulado até 13/2025

Emitido em: 10/03/26 15:21

Anexo XIV, da Lei 4.320/64

R\$ 1,00

ATIVO	EXERCÍCIO ATUAL	EXERCÍCIO ANTERIOR
ATIVO CIRCULANTE		
Caixa e Equivalentes de Caixa	113.506.190,17	83.503.966,82
Créditos a Curto Prazo	0,00	0,00
Demais Créditos e Valores a Curto Prazo	94.721,68	126.288,84
Investimentos e Aplicações Temporárias a Curto Prazo	0,00	0,00
Estoques	183.516,83	166.150,88
Ativo Não Circulante Mantido para Venda	0,00	0,00
VPD Pagas Antecipadamente	0,00	0,00
Total do Ativo Circulante	113.784.428,68	83.796.406,54
ATIVO NÃO CIRCULANTE		
Realizável a Longo Prazo	0,00	0,00
Investimentos	0,00	0,00
Imobilizado	19.095.767,70	18.786.184,86
Intangível	0,00	0,00
Total do Ativo Não Circulante	19.095.767,70	18.786.184,86
TOTAL DO ATIVO	132.880.196,38	102.582.591,40





GOVERNO DO ESTADO DO PARANÁ
BALANÇO PATRIMONIAL
UG: 333100 - JUNTA COMERCIAL DO PARANÁ
Acumulado até 13/2025

Emitido em: 10/03/26 15:21

Anexo XIV, da Lei 4.320/64

R\$ 1,00

PASSIVO E PATRIMÔNIO LÍQUIDO	EXERCÍCIO ATUAL	EXERCÍCIO ANTERIOR
PASSIVO CIRCULANTE		
Obrigações Trabalhistas, Previdenciárias e Assistenciais a Pagar a Curto Prazo	0,00	0,00
Empréstimos e Financiamentos a Curto Prazo	0,00	0,00
Fornecedores e Contas a Pagar a Curto Prazo	26.335,70	0,00
Obrigações Fiscais a Curto Prazo	0,00	0,00
Transferências Fiscais de Curto Prazo	0,00	0,00
Provisões a Curto Prazo	0,00	0,00
Demais Obrigações a Curto Prazo	2.934.529,99	1.359.018,06
Total do Passivo Circulante	2.960.865,69	1.359.018,06
PASSIVO NÃO CIRCULANTE		
Obrigações Trabalhistas, Previdenciárias e Assistenciais a Pagar a Longo Prazo	0,00	0,00
Empréstimos e Financiamentos a Longo Prazo	0,00	0,00
Fornecedores e Contas a Pagar a Longo Prazo	0,00	0,00
Obrigações Fiscais a Longo Prazo	0,00	0,00
Provisões a Longo Prazo	0,00	0,00
Demais Obrigações a Longo Prazo	0,00	0,00
Resultado Diferido	0,00	0,00
Total do Passivo Não Circulante	0,00	0,00
PATRIMÔNIO LÍQUIDO		
Patrimônio Social e Capital Social	0,00	0,00
Adiantamento Para Futuro Aumento de Capital	0,00	0,00
Reservas de Capital	0,00	0,00
Ajustes de Avaliação Patrimonial	0,00	0,00
Reservas de Lucros	0,00	0,00
Demais Reservas	245.839,12	0,00
Resultados Acumulados	129.673.491,57	101.223.573,34
(-) Ações / Cotas em Tesouraria	0,00	0,00
Total do Patrimônio Líquido	129.919.330,69	101.223.573,34
TOTAL DO PASSIVO E DO PATRIMÔNIO LÍQUIDO	132.880.196,38	102.582.591,40

FONTE: SIAFIC-PR / SEFA-PR

MARCOS SEBASTIÃO RIGONI DE MELLO
PRESIDENTE
348.XXX.XXX-15

BRUNO PURCKOTE GONÇALVES
COORDENADOR DE ADMINISTRAÇÃO E FINANÇAS
055.044/O-1



GOVERNO DO ESTADO DO PARANÁ
ANEXO - BALANÇO PATRIMONIAL - QUADRO DOS ATIVOS E PASSIVOS FINANCEIROS E PERMANENTES
UG: 333100 - JUNTA COMERCIAL DO PARANÁ
Acumulado até 13/2025

Emitido em: 11/02/26 18:19
R\$ 1,00

Anexo XIV, da Lei 4.320/64

	Exercício Atual	Exercício Anterior
Ativo (I)		
Ativo Financeiro	113.591.511,85	83.630.255,66
Ativo Permanente	19.288.684,53	18.952.335,74
Total do Ativo	132.880.196,38	102.582.591,40
Passivo (II)		
Passivo Financeiro	4.932.397,66	3.298.758,71
Passivo Permanente	0,00	0,00
Total do Passivo	4.932.397,66	3.298.758,71
Saldo Patrimonial (III) = (I - II)	127.947.798,72	99.283.832,69

FONTE: SIAFIC-PR / SEFA-PR

MARCOS SEBASTIÃO RIGONI DE MELLO
PRESIDENTE
348.XXX.XXX-15

BRUNO PURCKOTE GONÇALVES
COORDENADOR DE ADMINISTRAÇÃO E FINANÇAS
055.044/O-1



GOVERNO DO ESTADO DO PARANÁ
ANEXO 14.3 - ANEXO III - DEMONSTRATIVO DO SUPERÁVIT FINANCEIRO
UG: 333100 - JUNTA COMERCIAL DO PARANÁ
Acumulado até Dezembro/2025

Emitido em: 11/02/26 18:22
R\$ 1,00

Anexo XIV, da Lei 4.320/64

FONTE DE RECURSOS	EXERCÍCIO ATUAL	EXERCÍCIO ANTERIOR
Ordinária	108.659.114,19	80.331.496,95
501 - Outros Recursos não Vinculados	108.659.114,19	80.331.496,95
Vinculada	0,00	0,00
Total	108.659.114,19	80.331.496,95

FONTE: SIAFIC-PR / SEFA-PR

MARCOS SEBASTIÃO RIGONI DE MELLO
PRESIDENTE
348.XXX.XXX-15

BRUNO PURCKOTE GONÇALVES
COORDENADOR DE ADMINISTRAÇÃO E FINANÇAS
055.044/O-1



GOVERNO DO ESTADO DO PARANÁ
DEMONSTRAÇÃO DAS VARIAÇÕES PATRIMONIAIS
UG: 333100 - JUNTA COMERCIAL DO PARANÁ
Acumulado até Dezembro/2025

Emitido em: 10/03/26 15:32

Anexo XV, da Lei 4.320/64

R\$ 1,00

ESPECIFICAÇÃO	Exercício Atual	Exercício Anterior
VARIAÇÕES PATRIMONIAIS AUMENTATIVAS		
Impostos, Taxas e Contribuições de Melhoria	0,00	0,00
Impostos	0,00	0,00
Taxas	0,00	0,00
Contribuições de Melhoria	0,00	0,00
Contribuições	0,00	0,00
Contribuições Sociais	0,00	0,00
Contribuições de Intervenção no Domínio Econômico	0,00	0,00
Contribuição de Iluminação Pública	0,00	0,00
Contribuições de Interesse das Categorias Profissionais	0,00	0,00
Exploração e Venda de Bens, Serviços e Direitos	65.353.540,92	53.885.313,45
Venda de Mercadorias	0,00	0,00
Venda de Produtos	0,00	0,00
Exploração de Bens e Direitos e Prestação de Serviços	65.353.540,92	53.885.313,45
Variações Patrimoniais Aumentativas Financeiras	12.128.093,86	7.123.848,86
Juros e Encargos de Emp. e Fin. Concedidos	0,00	0,00
Juros e Encargos de Mora	0,00	0,00
Variações Monetárias e Cambiais	0,00	0,00
Descontos Financeiros Obtidos	0,00	0,00
Remuneração de Depósitos Bancários e Aplicações Financeiras	12.128.093,86	7.123.848,86
Outras Variações Pat. Aumentativas - Financeiras	0,00	0,00
Transferências e Delegações Recebidas	10.179.145,88	9.559.608,71
Transferências Intra Governamentais	10.176.895,20	9.559.608,71
Transferências Inter Governamentais	2.250,68	0,00
Transferências das Instituições Privadas	0,00	0,00
Transferências das Instituições Multigovernamentais	0,00	0,00
Transferências de Consórcios Públicos	0,00	0,00
Transferências do Exterior	0,00	0,00
Execução Orçamentária Delegada de Entes	0,00	0,00
Transferências de Pessoas Físicas	0,00	0,00
Outras Transferências e Delegações Recebidas	0,00	0,00
Valorização e Ganhos com Ativos e Desincorporação de Passivos	35.110,88	854.356,21
Reavaliação de Ativos	0,00	0,00
Ganhos com Alienação	0,00	0,00
Ganhos com incorporação de Ativos	35.110,88	854.356,21
Ganhos com Desincorporação de Passivos	0,00	0,00
Reversão de Redução ao Valor Recuperável	0,00	0,00
Outras Variações Patrimoniais Aumentativas	45.459,81	114.592,24
VPA a classificar	0,00	0,00
Resultado Positivo de Participações	0,00	0,00
Reversão de Provisões e Ajustes para Perdas	0,00	0,00
Diversas Variações Patrimoniais Aumentativas	45.459,81	114.592,24
Total das Variações Patrimoniais Aumentativas (I)	87.741.351,35	71.537.719,47
Variações Patrimoniais Diminutivas		
Pessoal e Encargos	14.731.377,33	13.958.928,64
Remuneração a Pessoal	11.119.993,08	10.766.695,09
Encargos Patronais	1.985.795,11	1.795.864,42



GOVERNO DO ESTADO DO PARANÁ
DEMONSTRAÇÃO DAS VARIAÇÕES PATRIMONIAIS
UG: 333100 - JUNTA COMERCIAL DO PARANÁ
Acumulado até Dezembro/2025

Emitido em: 10/03/26 15:32

Anexo XV, da Lei 4.320/64

R\$ 1,00

ESPECIFICAÇÃO	Exercício Atual	Exercício Anterior
Benefícios a Pessoal	1.614.821,42	1.376.470,52
Outras Variações Patrimoniais Diminutivas - Pessoal e Encargos	10.767,72	19.898,61
Benefícios Previdenciários e Assistenciais	5.333,75	0,00
Aposentadoria e Reformas	0,00	0,00
Pensões	0,00	0,00
Benefícios de Prestação Continuada	0,00	0,00
Benefícios Eventuais	0,00	0,00
Políticas Públicas de Transferência de Renda	0,00	0,00
Outros Benefícios Previdenciários e Assistenciais	5.333,75	0,00
Uso de Bens, Serviços e Consumo de Capital Fixo	13.443.750,18	10.082.539,35
Uso de Material de Consumo	135.557,95	189.605,50
Serviços	13.142.979,22	9.622.930,34
Depreciação, Amortização e Exaustão	165.213,01	270.003,51
Variações Patrimoniais Diminutivas Financeiras	0,00	0,00
Juros e Encargos de Empréstimos e Financiamentos Obtidos	0,00	0,00
Juros e Encargos de Mora	0,00	0,00
Variações Monetárias e Cambiais	0,00	0,00
Descontos Financeiros Concedidos	0,00	0,00
Outras Variações Patrimoniais Diminutivas - Financeiras	0,00	0,00
Transferências e Delegações Concedidas	30.140.258,98	27.075.583,10
Transferências Intra Governamentais	29.941.284,05	26.872.691,26
Transferências Inter Governamentais	0,00	0,00
Transferências a Instituições Privadas	198.974,93	16.594,26
Transferências a Instituições Multigovernamentais	0,00	186.297,58
Transferências a Consórcios Públicos	0,00	0,00
Transferências ao Exterior	0,00	0,00
Execução Orçamentária Delegada a Entes	0,00	0,00
Outras Transferências e Delegações Concedidas	0,00	0,00
Desvalorização e Perdas de Ativos e Incorporação de Passivos	763.171,93	0,00
Redução a Valor Recuperável e Provisão para Perdas	761.919,55	0,00
Perdas com alienação	0,00	0,00
Perdas Involuntárias	0,00	0,00
Incorporação de Passivos	0,00	0,00
Desincorporação de Ativos	1.252,38	0,00
Tributárias	547.591,53	457.327,85
Impostos, Taxas e Contribuições de Melhoria	3.116,10	2.917,79
Contribuições	544.475,43	454.410,06
Custo das Mercadorias e Produtos Vendidos, e dos Serviços Prestados	0,00	0,00
Custo das Mercadorias Vendidas	0,00	0,00
Custo dos Produtos Vendidos	0,00	0,00
Custo dos Serviços Prestados	0,00	0,00
Outras Variações Patrimoniais Diminutivas	1.802,80	5.822,46
Premiações	0,00	0,00
Resultado Negativo de Participações	0,00	0,00
Incentivos	0,00	0,00
Subvenções Econômicas	0,00	0,00
Participações e Contribuições	0,00	0,00





GOVERNO DO ESTADO DO PARANÁ
DEMONSTRAÇÃO DAS VARIAÇÕES PATRIMONIAIS
UG: 333100 - JUNTA COMERCIAL DO PARANÁ
Acumulado até Dezembro/2025

Emitido em: 10/03/26 15:32

Anexo XV, da Lei 4.320/64

R\$ 1,00

ESPECIFICAÇÃO	Exercício Atual	Exercício Anterior
Constituição de Provisões	0,00	0,00
Diversas Variações Patrimoniais Diminutivas	1.802,80	5.822,46
Total das Variações Patrimoniais Diminutivas (II)	59.633.286,50	51.580.201,40
RESULTADO PATRIMONIAL DO PERÍODO (III) = (I - II)	28.108.064,85	19.957.518,07

FONTE: SIAFIC-PR / SEFA-PR

MARCOS SEBASTIÃO RIGONI DE MELLO
PRESIDENTE
348.XXX.XXX-15

BRUNO PURCKOTE GONÇALVES
COORDENADOR DE ADMINISTRAÇÃO E FINANÇAS
055.044/O-1



GOVERNO DO ESTADO DO PARANÁ
DEMONSTRAÇÃO DOS FLUXOS DE CAIXA
UG: 333100 - JUNTA COMERCIAL DO PARANÁ
Acumulado até Dezembro/2025

Emitido em: 10/03/26 15:42
R\$ 1,00

Anexo XVIII, da Lei 4.320/64

ESPECIFICAÇÃO	Exercício Atual	Exercício Anterior
FLUXO DE CAIXA DAS ATIVIDADES OPERACIONAIS		
Ingressos	91.072.017,79	71.992.775,98
Receitas derivadas e originárias	77.525.291,79	61.118.044,45
Receita Tributária	0,00	0,00
Receita de Contribuições	0,00	0,00
Receita Patrimonial	0,00	0,00
Receita Agropecuária	0,00	0,00
Receita Industrial	0,00	0,00
Receita de Serviços	65.353.540,92	53.885.313,45
Remuneração das Disponibilidades	12.128.093,86	7.123.848,86
Outras Receitas Derivadas e Originárias	43.657,01	108.882,14
Transferências recebidas	0,00	0,00
Outras Receitas/Ingressos Operacionais	13.546.726,00	10.874.731,53
Desembolsos	60.394.194,59	51.505.302,44
Pessoal e demais despesas	26.885.288,69	22.729.185,56
Juros e encargos da dívida	0,00	0,00
Transferências concedidas	1.863.095,69	1.694.977,83
Outros Desembolsos operacionais	31.645.810,21	27.081.139,05
Fluxo de caixa líquido das atividades operacionais (I)	30.677.823,20	20.487.473,54
FLUXO DE CAIXA DAS ATIVIDADES DE INVESTIMENTO		
Ingressos	0,00	0,00
Alienação de Bens	0,00	0,00
Amortização de Empréstimos e Financiamentos Concedidos	0,00	0,00
Outros ingressos de investimentos	0,00	0,00
Desembolsos	675.599,85	124.326,64
Aquisição de Ativo Não Circulante	675.599,85	124.326,64
Concessão de Empréstimos e Financiamentos	0,00	0,00
Outros desembolsos de investimentos	0,00	0,00
Fluxo de caixa líquido das atividades de investimento (II)	-675.599,85	-124.326,64
FLUXO DE CAIXA DAS ATIVIDADES DE FINANCIAMENTO		
Ingressos	0,00	0,00
Operações de Crédito	0,00	0,00
Integralização do capital social de empresas dependentes	0,00	0,00
Outros ingressos de financiamento	0	0
Desembolsos	0,00	0,00
Amortização/Refinanciamento da Dívida	0,00	0,00
Outros desembolsos de financiamentos	0,00	0,00
Fluxo de caixa líquido das atividades de financiamento (III)	0,00	0,00
GERAÇÃO LÍQUIDA DE CAIXA E EQUIVALENTE DE CAIXA (I+II+III)	30.002.223,35	20.363.146,90



GOVERNO DO ESTADO DO PARANÁ
DEMONSTRAÇÃO DOS FLUXOS DE CAIXA
UG: 333100 - JUNTA COMERCIAL DO PARANÁ
Acumulado até Dezembro/2025

Emitido em: 10/03/26 15:42

Anexo XVIII, da Lei 4.320/64

R\$ 1,00

Caixa e Equivalentes de caixa inicial	83.503.966,82	63.140.819,92
Caixa e Equivalente de caixa final	113.506.190,17	83.503.966,82

FONTE: SIAFIC-PR / SEFA-PR

MARCOS SEBASTIÃO RIGONI DE MELLO
PRESIDENTE
348.XXX.XXX-15

BRUNO PURCKOTE GONÇALVES
COORDENADOR DE ADMINISTRAÇÃO E FINANÇAS
055.044/O-1



JUCEPAR
JUNTA COMERCIAL DO PARANÁ

NOTAS EXPLICATIVAS 2025



NOTAS EXPLICATIVAS ÀS DEMONSTRAÇÕES CONTÁBEIS
Exercício findo em 31 de dezembro de 2025

EQUIPE

Marcos Sebastião Rigoni de Mello
Presidente

Sebastião Mota
Vice-Presidente

Leandro Marcos Raysel Biscaia
Secretário Geral

Bruno Purckote Gonçalves
Coordenador de Administração e Finanças

Maria Onyszkiewicz da Cunha
Chefe da Divisão de Contabilidade

Liliane Pienta de Meira
Agente Profissional – Contadora

NOTAS EXPLICATIVAS ÀS DEMONSTRAÇÕES CONTÁBEIS
Exercício findo em 31 de dezembro de 2025

Item 01 | **Informações Gerais - Contexto Operacional**

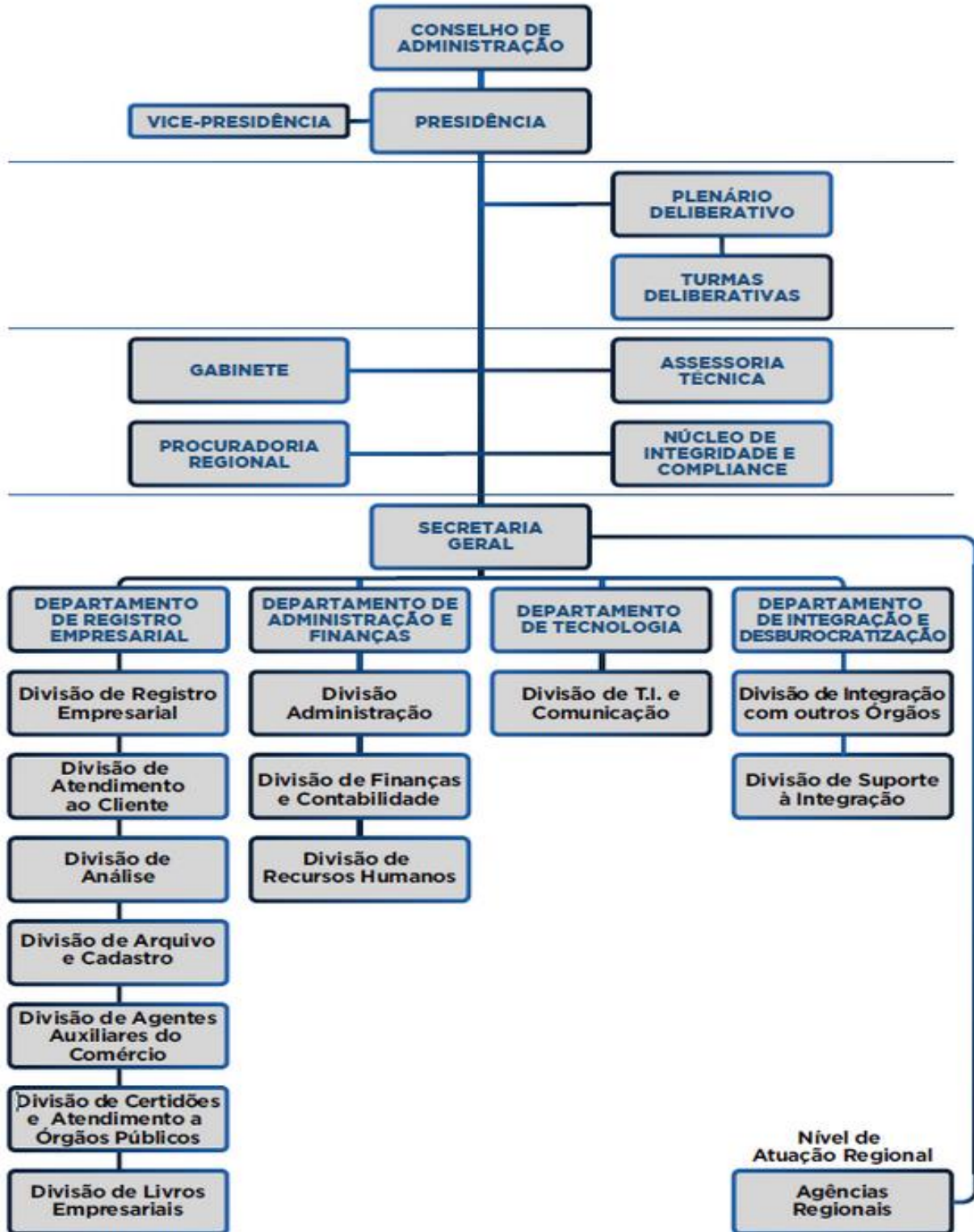
Informações Gerais

Criada pela Lei Estadual nº 32, de 02 de julho de 1892 e transformada em entidade autárquica pela Lei Estadual nº 7.039, de 19 de outubro de 1978, e regulamentada pelo Decreto nº 1876, de 30 de maio de 1996, a Junta Comercial do Paraná é entidade da administração indireta do Poder Executivo Estadual, com personalidade jurídica de direito público, com patrimônio e receita própria, é responsável pelo registro e cadastramento de empresas no Estado. Dessa maneira, é o órgão que analisa a documentação que dá personalidade jurídica às empresas para que possam atuar legalmente dentro de determinado segmento. Cabem à Jucepar o controle e o encaminhamento dos processos de abertura, alteração e baixa de empresas que funcionam no Paraná, com autonomia administrativa, técnica e financeira, vinculada à Secretaria de Estado da Indústria, Comércio e Serviços - SEIC, conforme Lei 21.352, de 01 de janeiro de 2023. Está tecnicamente integrada ao Departamento de Registro Empresarial e Integração - DREI, atualmente integrante do Ministério do Desenvolvimento, Indústria, Comércio e Serviços, fazendo parte da estrutura da Secretaria da Micro e Pequena Empresa e Empreendedorismo, nos termos da Lei Federal nº 8.934 de 18 de novembro de 1994 e Decreto 1.800/96 de 30 de janeiro de 1996.



NOTAS EXPLICATIVAS ÀS DEMONSTRAÇÕES CONTÁBEIS
Exercício findo em 31 de dezembro de 2025

Organograma



NOTAS EXPLICATIVAS ÀS DEMONSTRAÇÕES CONTÁBEIS
Exercício findo em 31 de dezembro de 2025

Item 02 | **Políticas Contábeis**

As Demonstrações Contábeis da Junta Comercial do Paraná são elaboradas em consonância com os dispositivos da Lei nº 4.320/1964, do Decreto-Lei nº 200/1967, do Decreto nº 93.872/1986, da Lei Complementar nº 101/2000 (LRF). Abrangem também as Normas Brasileiras de Contabilidade Técnicas Aplicadas ao Setor Público (NBC TSP); as instruções descritas no Manual de Contabilidade Aplicada ao Setor Público (MCASP), 9ª edição; a estrutura proposta no Plano de Contas Aplicado ao Setor Público (PCASP) (Portaria STN nº 700/2014 e o Manual do SIAFIC).

O objetivo principal das demonstrações contábeis é fornecer, aos diversos usuários, informações sobre a situação econômico-financeira da entidade, quais sejam: a sua situação patrimonial, o seu desempenho e os seus fluxos de caixa, em determinado período ou exercício financeiro. Compõem as demonstrações contábeis:

Balanço Patrimonial (BP);

Demonstração das Variações Patrimoniais (DVP);

Balanço Orçamentário (BO);

Balanço Financeiro (BF); e

Demonstração dos Fluxos de Caixa (DFC)

NOTAS EXPLICATIVAS ÀS DEMONSTRAÇÕES CONTÁBEIS
Exercício findo em 31 de dezembro de 2025

A Junta Comercial do Paraná adota critérios e políticas contábeis alinhados ao Plano de Contas Aplicado ao Setor Público (PCASP) lançados no Sistema Único e Integrado de Execução Orçamentária, Administração Financeira e Controle do Paraná – SIAFIC-PR, conforme detalhado a seguir:

- (a) Moeda Funcional: A moeda funcional é o Real.
- (b) Caixa e Equivalentes de Caixa: Incluem dinheiro em caixa, depósitos bancários e aplicações de liquidez imediata, mensurados pelo valor de custo acrescido de rendimentos.
- (c) Créditos a Curto Prazo: Compreendem direitos a receber a curto prazo, mensurados pelo valor original mais atualizações monetárias e juros.
- (d) Estoques: Compreendem os materiais de almoxarifado para a realização das atividades da entidade e para a prestação de serviços. O método para mensuração e avaliação das saídas dos estoques é o custo médio ponderado.
- (e) Imobilizado: Bens móveis e imóveis reconhecidos inicialmente pelo valor de aquisição, sujeitos à depreciação, amortização ou exaustão (quando tiverem vida útil definida), bem como à redução ao valor recuperável e à reavaliação. Os gastos posteriores à aquisição ou desenvolvimento são incorporados ao valor do imobilizado desde que tais gastos aumentem a vida útil do bem e sejam capazes de gerar potencial de serviços ou benefícios econômicos futuros. Se os gastos não gerarem tais benefícios, eles são reconhecidos diretamente no resultado do período como variações patrimoniais diminutivas.
- (f) Depreciação e Amortização: Calculadas com base no custo histórico, iniciando geralmente no segundo mês de utilização.
- (g) Passivos Circulantes e Não Circulantes: Obrigações evidenciadas com valores conhecidos ou calculáveis.
- (h) Restos a Pagar: De acordo com a Lei nº 4.320/1964, os Restos a Pagar são as despesas empenhadas não pagas até 31 de dezembro do exercício financeiro correspondente, registradas como obrigações a pagar do exercício seguinte.



NOTAS EXPLICATIVAS ÀS DEMONSTRAÇÕES CONTÁBEIS
Exercício findo em 31 de dezembro de 2025

SUMÁRIO

Nota 01 – Caixa e Equivalentes de Caixa.....	9
Tabela 01.a– Caixa e Equivalentes de Caixa	9
Nota 02 – Demais Créditos a Receber Curto Prazo	10
Tabela 02.a – Demais créditos e valores a curto prazo.....	10
Nota 03 – Estoques	11
Tabela 03.a – Almoxarifado – composição.....	11
Nota 04 – Imobilizado	12
Tabela 04.a – Imobilizado – bens móveis – composição	12
Tabela 04.b – Imobilizado – bens imóveis – composições.....	13
Figura 01 – Composição dos Bens Móveis	14
Tabela 04.c – Imobilizado – detalhamento das movimentações no período	15
Tabela 04.d – Grau de Depreciação por item do Imobilizado	16
Nota 05 – Fornecedores	17
Tabela 05.a– Fornecedores – composição	17
Nota 06 – Demais Obrigações.....	18
Tabela 06.a – Demais Obrigações – Composição	18
Nota 07 – Garantias e Contragarantias Recebidas a Executar	19
Tabela 07.a – Garantias e Contragarantias Recebidas a Executar.....	19
Nota 08 – Obrigações Conveniadas e Outros Instrumentos Congêneres	19
Tabela 08.a – Direitos Conveniados e Outros Instrumentos Congêneres.....	19
Nota 09 – Obrigações Contratuais a Executar.....	20
Tabela 09.a – Obrigações Contratuais – Composição.....	20
Tabela 09.b – Obrigações Contratuais – Por entidade contratante.....	21
Nota 10 – Superávit/Déficit Financeiro.....	22
Tabela 10.a – Superávit/Déficit Financeiro.....	22
Nota 11 – Transferências e Delegações Recebidas e Concedidas	22
Tabela 11.a – Transferências Intra-Governamentais Recebidas e Concedidas	23
Nota 12 - Valorização e Ganhos com Ativos e Desincorp. de Passivos	24
Tabela 12.a – Valorização e Ganhos com Ativos e Desinc. De Passivos	24

NOTAS EXPLICATIVAS ÀS DEMONSTRAÇÕES CONTÁBEIS
Exercício findo em 31 de dezembro de 2025

Nota 13 – Pessoal e Encargos Sociais	25
Tabela 13.a – Pessoal e Encargos Sociais	25
Nota 14 – Benefícios Previdenciários e Assistenciais	34
Tabela 14.a – Benefícios Previdenciários e Assistenciais	34
Nota 15 – Uso de Bens, Serviços e Consumo de Capital Fixo	36
Tabela 15.a – Serviços de Terceiros	36
Tabela 15.b – Depreciação e Amortização	43
Nota 16 - Desvalorização e Perda de Ativos e Incorporação de Passivos	43
Tabela 16.a – Desvalorização e Perda de Ativos e Incorporação de Passivos	44
Nota 17 – Resultado Patrimonial	44
Tabela 17.a – Resultado Patrimonial	45
Nota 18– Receita Orçamentária	45
Tabela 18.a – Detalhamento da Receita Prevista/Arrecadada	46
Tabela 18.b – Comparativo da arrecadação da receita orçamentária	46
Nota 19 – Despesa Orçamentária	47
Tabela 19.a – Composição por tipo de créditos	47
Tabela 19.b – Execução da Despesa Orçamentária	48
Tabela 19.c – Detalhamento da Execução de Outras Despesas Correntes e Investimentos	48
Nota 20 – Resultado Orçamentário	50
Tabela 20.a – Resultado Orçamentário	51
Nota 21 – Execução dos Restos a Pagar	51
Tabela 21.a - Execução de Restos a Pagar não Processados e Processados	51
Nota 22 – Transferências Financeiras Recebidas e Concedidas	52
Tabela 22.a – Transferências Financeiras Recebidas e Concedidas	52
Nota 23 – Inscrição de Restos a Pagar	53
Tabela 23.a – Inscrição de Restos a Pagar	53
Nota 24 – Geração Líquida de Caixa/Resultado Financeiro	54
Tabela 24.a – Geração Líquida de Caixa/Resultado Financeiro	54
Tabela 24.b – Fluxos de Atividades Operacionais, de Investimentos ou de Financiamentos	54
Nota 25 - Regras de Integridade de D.D.R	55

NOTAS EXPLICATIVAS ÀS DEMONSTRAÇÕES CONTÁBEIS
Exercício findo em 31 de dezembro de 2025

Tabela 25.a - Regra de Disponibilidade por Destinação de Recursos	55
Nota 26 - Regras de Integridade do Ativo Financeiro	55
Tabela 26.a - Regra do Ativo Financeiro	56
Nota 27 - Regras de Integridade do Empenho	56
Tabela 27.a – Regra de Execução de Empenho	56
Nota 28 - Regras de Integridade da Liquidação	57
Tabela 28.a - Regra de Execução da Liquidação	57
Nota 29 - Regras de Integridade de Recursos Extraorçamentários.....	57
Tabela 29.a - Regra de Recursos Extraorçamentários.....	57

NOTAS EXPLICATIVAS ÀS DEMONSTRAÇÕES CONTÁBEIS
Exercício findo em 31 de dezembro de 2025

Item 03 | Informações de Suporte e Detalhamento de Itens

Item 03.01 | Notas do Balanço Patrimonial

Nota 01 – Caixa e Equivalentes de Caixa

Compreende o somatório dos valores disponíveis nas Contas Movimento e Aplicações Financeiras, conforme evidenciado na tabela abaixo.

Tabela 01.a- Caixa e Equivalentes de Caixa
R\$

Detalhamento	12 /2025	AV (%)	12/2024	AV (%)	AH (%)
Caixa	0,00	0,0000	0,00	0,0000	0,00
Conta Única - Tesouro	0,00	0,0000	0,00	0,0000	0,00
Conta Única RPPS	0,00	0,0000	0,00	0,0000	0,00
Bancos Conta Movimento - Demais Bancos	6.915.881,74	6,0930	14.716.043,68	17,6232	-53,00
Rede Bancária - Arrecadação	0,00	0,0000	0,00	0,0000	0,00
Aplicação Financeira de Liquidez Imediata	106.590.268,45	93,9070	68.787.902,80	82,3768	54,95
Valores Restituíveis e Vinculados	39,98	0,0000	20,34	0,0000	96,56
Total	113.506.190,17	100,0000	83.503.966,82	100,0000	35,93

Fonte: Siafic

A tabela demonstra um acréscimo de 35,93% no período dos recursos disponíveis na Conta Bancos e Aplicação Financeira de Liquidez Imediata comparativamente entre 2024 e 2025 em consequência do crescimento da arrecadação e também dos rendimentos patrimoniais auferidos no exercício.

NOTAS EXPLICATIVAS ÀS DEMONSTRAÇÕES CONTÁBEIS
Exercício findo em 31 de dezembro de 2025

Nota 02 – Demais Créditos a Receber Curto Prazo

Compreende os valores a receber por transações realizáveis no curto prazo. A seguir, apresenta-se a composição desses valores:

Tabela 02.a – Demais créditos e valores a curto prazo

R\$

Detalhamento	12 /2025	AV (%)	12/2024	AV (%)	AH (%)
Adiantamentos concedidos	9.400,00	9,9238	0,00	0,0000	0,00
Tributos a recuperar/compensar	0,00	0,0000	0,00	0,0000	0,00
Créditos a Receber por Descentralização da Prestação de Serviços Públicos	0,00	0,0000	0,00	0,0000	0,00
Créditos por danos ao patrimônio	0,00	0,0000	0,00	0,0000	0,00
Depósitos Restituíveis e Valores Vinculados	74.683,99	78,8457	115.651,15	91,5767	-35,42
Créditos Previdenciários a Receber a Curto Prazo	0,00	0,0000	0,00	0,0000	0,00
Outros créditos a receber e valores a Curto Prazo	10.637,69	11,2305	10.637,69	8,4233	0,00
Total	94.721,68	100,0000	126.288,84	100,0000	-25,00
(-) Ajustes para perdas	0,00	0,0000	0,00	0,0000	0,00
Valor Total Líquido	94.721,68	100,0000	126.288,84	100,0000	-25,00

Fonte: Siafic

NOTAS EXPLICATIVAS ÀS DEMONSTRAÇÕES CONTÁBEIS
Exercício findo em 31 de dezembro de 2025

Nota 03 – Estoques

O estoque é relativo aos materiais em almoxarifado que são utilizados na prestação de serviços e possuem a composição conforme evidenciado na tabela abaixo:

Tabela 03.a – Almoxarifado - composição

R\$

Detalhamento	12 /2025	AV (%)	12/2024	AV (%)	AH (%)
Mercadoria para Revenda ou Doação	0,00	0,0000	0,00	0,0000	0,00
Produtos de Serviços Acabados	0,00	0,0000	0,00	0,0000	0,00
Produtos e Serviços em Elaboração	0,00	0,0000	0,00	0,0000	0,00
Matérias Primas	0,00	0,0000	0,00	0,0000	0,00
Materiais em Trânsito	0,00	0,0000	0,00	0,0000	0,00
Material de Consumo	22.935,12	12,4976	10.194,22	6,1355	124,98
Gêneros Alimentícios	8.865,32	4,8308	1.860,59	1,1198	376,48
Materiais de Construção	188,07	0,1025	188,07	0,1132	0,00
Autopeças	0,00	0,0000	0,00	0,0000	0,00
Medicamentos e Materiais Hospitalares	1.214,73	0,6619	1.254,00	0,7547	-3,13
Materiais Gráficos	31.892,55	17,3785	33.813,67	20,3512	-5,68
Material de Expediente	91.754,66	49,9980	94.287,75	56,7483	-2,69
Materiais a Classificar	0,00	0,0000	0,00	0,0000	0,00
Estoques Sobressalentes a Alienar	0,00	0,0000	0,00	0,0000	0,00
Material de Processamento de Dados	26.666,38	14,5308	24.552,58	14,7773	8,61
Outros	0,00	0,0000	0,00	0,0000	0,00
Outros Estoques	0,00	0,0000	0,00	0,0000	0,00
Total	183.516,83	100,0000	166.150,88	100,0000	10,45
(-) Ajustes para perdas	0,00	0,0000	0,00	0,0000	0,00
Valor Total Líquido	183.516,83	100,0000	166.150,88	100,0000	10,45

Fonte: Siafic

Conforme evidenciado na tabela acima no ano de 2025 teve uma variação de crescimento de 10,45% no período com destaque principalmente para o item Gêneros Alimentícios que teve acréscimos de 376,48% e Material de Consumo que apresentou um incremento de 124,98% em relação ao exercício anterior.



NOTAS EXPLICATIVAS ÀS DEMONSTRAÇÕES CONTÁBEIS
Exercício findo em 31 de dezembro de 2025

Nota 04 – Imobilizado

O Imobilizado está dividido pelos bens móveis e os imóveis que são utilizados na prestação de serviços e possuem a composição conforme evidenciado na tabela a seguir:

Tabela 04.a – Imobilizado – bens móveis – composição

R\$

Bens Móveis	12 /2025	AV (%)	12/2024	AV (%)	AH (%)
Máquinas, Aparelhos, Equipamentos e Ferramentas	493.540,02	22,7829	361.705,01	17,5180	36,45
Bens de Informática	534.323,90	24,6656	553.470,00	26,8055	-3,46
Móveis e Utensílios	992.783,12	45,8291	1.053.411,81	51,0185	-5,76
Materiais Culturais, Educacionais e de Comunicação	45.824,93	2,1154	48.279,02	2,3382	-5,08
Veículos	99.800,00	4,6070	47.898,19	2,3198	108,36
Peças e Conjuntos de Reposição	0,00	0,0000	0,00	0,0000	0,00
Bens Móveis em Andamento	0,00	0,0000	0,00	0,0000	0,00
Bens Móveis em Almoxarifado	0,00	0,0000	0,00	0,0000	0,00
Bens Moveis Inservíveis	0,00	0,0000	0,00	0,0000	0,00
Armamentos	0,00	0,0000	0,00	0,0000	0,00
Semoventes	0,00	0,0000	0,00	0,0000	0,00
Bens Móveis - Ativos de Concessão	0,00	0,0000	0,00	0,0000	0,00
Demais Bens Móveis	0,00	0,0000	0,00	0,0000	0,00
Total	2.166.271,97	100,0000	2.064.764,03	100,0000	4,92
(-) Depreciação Acumulada	-274.996,90	-12,6945	-555.095,00	-26,8842	-50,46
(-) Redução ao Valor Recuperável	0,00	0,0000	0,00	0,0000	0,00
Valor Total Líquido	1.891.275,07	87,3055	1.509.669,03	73,1158	25,28

Fonte: Siafic

NOTAS EXPLICATIVAS ÀS DEMONSTRAÇÕES CONTÁBEIS
Exercício findo em 31 de dezembro de 2025

Tabela 04.b – Imobilizado – bens imóveis – composições

R\$

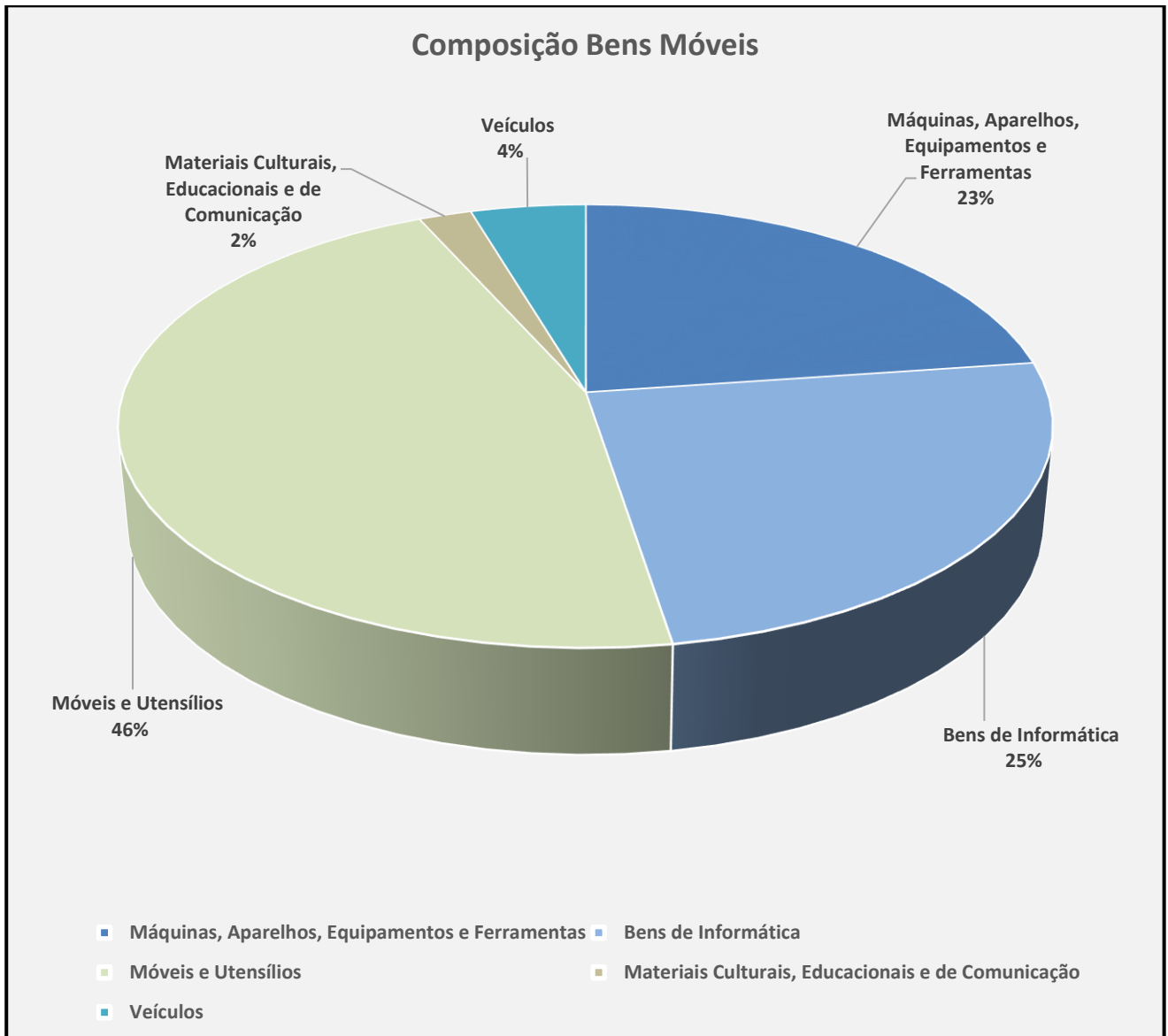
Bens Imóveis	12 /2025	AV (%)	12/2024	AV (%)	AH (%)
Bens de Uso Especial	13.783.873,40	79,5382	17.329.873,41	100,0000	-20,46
Bens Dominicais	3.546.000,01	20,4618	0,00	0,0000	0,00
Bens de Uso Comum do Povo	0,00	0,0000	0,00	0,0000	0,00
Bens Imóveis em Andamento	0,00	0,0000	0,00	0,0000	0,00
Instalações	0,00	0,0000	0,00	0,0000	0,00
Benfeitorias em Propriedades de Terceiros	0,00	0,0000	0,00	0,0000	0,00
Demais Bens Imóveis	0,00	0,0000	0,00	0,0000	0,00
Total	17.329.873,41	100,0000	17.329.873,41	100,0000	0,00
(-) Depreciação Acumulada	-125.380,78	-0,7235	-53.357,58	-0,3079	134,98
(-) Redução ao Valor Recuperável	0,00	0,0000	0,00	0,0000	0,00
Valor Contábil Líquido	17.204.492,63	99,2765	17.276.515,83	99,6921	-0,42

Fonte: Siafic

NOTAS EXPLICATIVAS ÀS DEMONSTRAÇÕES CONTÁBEIS
Exercício findo em 31 de dezembro de 2025

Na figura abaixo é evidenciado os itens mais relevantes dos bens móveis por participação %

Figura 01 – Composição dos Bens Móveis



Dos bens móveis registrados, houve aumento significativo em relação ao exercício anterior, o qual é composto por veículos com variação positiva de 108,36%, de Máquinas, Aparelhos e Equipamentos e Ferramentas com variação positiva de 36,45% a qual se explica pela reavaliação do veículo Chevrolet blazer placa AOA-1776 e também pela aquisição de catracas com acesso facial as dependências da Jucepar.

NOTAS EXPLICATIVAS ÀS DEMONSTRAÇÕES CONTÁBEIS
Exercício findo em 31 de dezembro de 2025

Tabela 04.c – Imobilizado – detalhamento das movimentações no período

Bens	Entradas					Saídas				Saldo Atual
	Saldo Anterior	Aquisições	D. Receb.	Reav.	O. Adiq.	Baixas por Perda	D. Conc.	Outras Baixas		
Bens Móveis	2.064.764,03	675.599,85	0	212.449,66	0,00	761.919,55	1.252,38	23.369,64	2.166.271,97	
Móveis e Utensílios	1.053.411,81	142.405,34	0	0,00	0,00	179.664,39	0	23.369,64	992.783,12	
Máquinas e Equipamentos	361.705,01	243.149,00	0	156.937,79	0,00	268.251,78	0	0	493.540,02	
Bens de Informática	553.470,00	289.083,90	0	3.503,06	0	310.480,68	1.252,38	0	534.323,90	
Mat. Cult. e Educacionais	48.279,02	961,61	0	107,00	0,00	3.522,70	0	0	45.824,93	
Veículos	47.898,19	0	0	51.901,81	0	0	0	0	99.800,00	
Demais Bens Móveis	0	0	0	0	0	0	0	0	0	
Imóveis	17.329.873,41	0	0	0	0	0	0	0	17.329.873,41	
Edificações e Instalações	17.329.873,41	0	0	0	0	0	0	0	17.329.873,41	
Obras em Andamento	0	0	0	0	0	0	0	0	0	
Terrenos	0	0	0	0	0	0	0	0	0	
Valor Contábil Bruto	19.394.637,44	675.599,85	0,00	212.449,66	0,00	0	0	0	19.496.145,38	
(-) Depreciação Acumulada	608.452,58				208.074,90				400.377,68	
(-) Red.ao Valor Recuperável	0	0	0	0	0	0	0	0	0	
(=) Valor Contábil Líquido	18.786.184,86	124.326,64	0	0	560.201,54	0	0	0	19.095.767,70	

Fonte: Siafic

No exercício de 2025 o imobilizado teve um acréscimo de 25,28% de crescimento fruto das aquisições ocorridas no período conforme evidenciado na planilha acima, com destaque para os móveis e utensílios e Máquinas e Equipamentos que foram adquiridos para fazer parte da nova sede.

NOTAS EXPLICATIVAS ÀS DEMONSTRAÇÕES CONTÁBEIS
Exercício findo em 31 de dezembro de 2025

Tabela 04.d – Grau de Depreciação por item do Imobilizado

R\$

Bens Móveis	Valor Contábil Bruto (a)	Depreciação Acumulada (b)	% Depreciação c=(b/a)
	2.166.271,97	-274.996,90	54,86
Máquinas, Aparelhos, Equipamentos e Ferramentas	493.540,02	-57.788,07	11,71
Bens de Informática	534.323,90	-64.709,24	12,11
Móveis e Utensílios	992.783,12	-143.739,75	14,48
Materiais Culturais, Educacionais e de Comunicação	45.824,93	-6.595,50	14,39
Veículos	99.800,00	-2.164,34	2,17
Peças e Conjuntos de Reposição	0,00	0,00	0,00
Bens Móveis em Andamento	0,00	0,00	0,00
Bens Móveis em Almoxarifado	0,00	0,00	0,00
Armamentos	0,00	0,00	0,00
Semoventes	0,00	0,00	0,00
Demais Bens Móveis	0,00	0,00	0,00
Imóveis	17.329.873,41	-125.380,78	0,91
Bens de Uso Especial	13.783.873,40	-125.380,78	0,91
Bens Dominicais	3.546.000,01	0,00	0,00
Bens de Uso Comum do Povo	0,00	0,00	0,00
Bens Imóveis em Andamento	0,00	0,00	0,00
Instalações	0,00	0,00	0,00
Benfeitorias em Propriedades de Terceiros	0,00	0,00	0,00
Demais Bens Imóveis	0,00	0,00	0,00
Total	19.496.145,38	-400.377,68	55,77

Fonte: Siafic

Um indicador importante para avaliação do Imobilizado é o grau de depreciação de cada item, conforme evidenciado na tabela acima, os itens móveis e utensílios e materiais culturais, educacionais e de comunicação possuem um grau de depreciação de 14,48% e 51,74% respectivamente o que representa o desgaste, obsolescência ou perda de utilidade, resultado em uma vida útil estimada em aproximadamente 7 a 8 anos.

NOTAS EXPLICATIVAS ÀS DEMONSTRAÇÕES CONTÁBEIS
Exercício findo em 31 de dezembro de 2025

Nota 05 – Fornecedores

As obrigações com fornecedores a pagar são derivadas das contratações para aquisição de materiais, bens, serviços e obras visando o funcionamento e expansão das atividades da entidade.

Tabela 05.a- Fornecedores - composição

R\$

Nome Credor	Em Liqu. + Liquidar	Processado
33 - Secretaria de Estado da Indústria, Comércio e Serviços	1.971.531,97	80.485,89
333100 - JUNTA COMERCIAL DO PARANÁ	1.971.531,97	80.485,89
3331 - Junta Comercial do Paraná	1.971.531,97	80.485,89
ASSOCIACAO MEGA TAXI BRASIL	366,42	0,00
BANCO DO BRASIL S.A	164.852,50	0,00
CAM Tecnologia LTDA	704,58	0,00
Casvig Catarinense de Segurança e Vigilância Ltda.	11.144,10	0,00
CLARO S.A.	535,00	0,00
Claro S.A.	1.460,00	0,00
COMPANHIA DE SANEAMENTO DO PARANA SANEPAR	4.764,45	0,00
COMPANHIA DE TECNOLOGIA DA INFORMACAO E COMUNICACAO DO PARANA - CELEPAR	1.318,08	0,00
COMPANHIA DE TECNOLOGIA DA INFORMACAO E COMUNICACAO DO PARANA - CELEPAR	259.704,23	0,00
COMPANHIA DE TECNOLOGIA DA INFORMACAO E COMUNICACAO DO PARANA - CELEPAR	4.714,60	0,00
COPEL DISTRIBUIÇÃO S/A.	7.910,00	0,00
EMPRESA BRASILEIRA DE CORREIOS E TELEGRAFOS - DIRETORIA REGIONAL DO PARANÁ	500,00	0,00
FERNANDA FOGACA FANTOURA MORDINI	142,00	0,00
FORD MOTOR COMPANY BRASIL LTDA	220.277,19	0,00
GENTE SEGURADORA SA.	22.366,79	0,00
HIAGO ROGERIO DA ROCHA ME	499,00	0,00
HJ AR CONDICIONADO LTDA	2.745,00	0,00
INTERATIVA SOLUCOES EM INFORMATICA LTDA	200,00	0,00
JOSE ROSENO CARDOSO MOTOFRETISTA ME	3.498,96	0,00
JUMPER SEGURANÇA E VIGILÂNCIA PATRIMONIAL LTDA	113.482,42	0,00
JUMPER SEGURANÇA E VIGILÂNCIA PATRIMONIAL LTDA	6.180,64	0,00
KOLF SERVICOS DE ENGENHARIA LTDA	6.183,35	0,00
LENOVO TECNOLOGIA (BRASIL) LIMITADA.	15.750,00	0,00
LENOVO TECNOLOGIA (BRASIL) LIMITADA.	160.138,65	0,00
LIÇITAR COMERCIO E DISTRIBUICAO DE MATERIAIS ELETRICOS, HIDRAULICOS LTDA	598,80	0,00
LIGGA TELECOMUNICAÇÕES S.A	9.813,58	0,00
M I COMÉRCIO DE MATERIAIS LTDA-EPP	25,08	0,00
MCS AMBIENTAL DESENTUPIDORA LTDA	3.664,75	0,00
MINISTERIO DA FAZENDA	50.000,00	0,00
ORPAS ORGANIZAÇÃO PARANAENSE DE SEGURANÇA LTDA -ME	0,00	17.467,70
ORPAS ORGANIZAÇÃO PARANAENSE DE SEGURANÇA LTDA -ME	0,00	8.868,00
PAGAMENTO DE FOLHA EXECUTIVO - INTEGRAÇÃO	0,00	54.150,19
PARANA DISTRIBUIÇÃO LTDA	3.366,00	0,00
PLUS SANTÉ EMERGÊNCIAS MÉDICAS S.A.	533,79	0,00
PONTUAL SERVICOS TERCEIRIZADOS LTDA	8.139,06	0,00
PONTUAL SERVICOS TERCEIRIZADOS LTDA	35.125,52	0,00
PONTUAL SERVICOS TERCEIRIZADOS LTDA	254,80	0,00
PONTUAL SERVICOS TERCEIRIZADOS LTDA	464,40	0,00
PRIME CONSULTORIA E ASSESSORIA EMPRESARIAL LTDA	1.827,79	0,00

NOTAS EXPLICATIVAS ÀS DEMONSTRAÇÕES CONTÁBEIS
Exercício findo em 31 de dezembro de 2025

PRIME CONSULTORIA E ASSESSORIA EMPRESARIAL LTDA	9.000,00	0,00
PRODUSERV SERVICOS LTDA	33.351,78	0,00
PRODUSERV SERVICOS LTDA	32.633,08	0,00
RCA PRODUTOS E SERVIÇOS LTDA	31.166,40	0,00
SANTANA WERNECK COMERCIAL LTDA	37,50	0,00
SERAPIAO COMERCIO DE UTILIDADES LTDA	3.369,80	0,00
TECPRINTERS TECNOLOGIA DE IMPRESSAO LTDA.	1.500,00	0,00
Valid Certificadora Digital Ltda	736,00	0,00
VILMA JUSTINO DE MATOS LISBOA DISTRIBUIDORA	1.368,08	0,00
Vox Soluções Tecnológicas LTDA	621.600,00	0,00
Vox Soluções Tecnológicas LTDA	112.900,00	0,00
WEB PORTAL PARANA LTDA	308,90	0,00
WEB PORTAL PARANA LTDA	308,90	0,00

Fonte: Siafic

Conforme demonstrado na tabela acima os principais fornecedores são a Vox e Celepar, tendo em vista que estes mantem o funcionamento dos diversos sistemas informatizados e auxiliam diretamente nas atividades desenvolvidas pela autarquia.

Nota 06 – Demais Obrigações

Na composição das contas de Demais Obrigações cabe destacar o item outras obrigações a curto prazo que trata dos repasses aos tesouro do Estado (DREM – EC 32/2026) que representa 119,99% em relação ao exercício anterior.

Tabela 06.a – Demais Obrigações – Composição

R\$

Detalhamento	12 /2025	12/2024	AH (%)
Adiantamento de Clientes	0,00	0,00	0,00
Obrigações por Danos a Terceiros	0,00	0,00	0,00
Arrendamento Operacional a Pagar	0,00	0,00	0,00
Debêntures e Outros Títulos de Dívida a Curto Prazo	0,00	0,00	0,00
Dividendos e Juros Sobre Capital Próprio a Pagar	0,00	0,00	0,00
Obrigações Decorrentes de Contratos de PPP	0,00	0,00	0,00
Depósitos de Instituições Autorizadas a Operar pelo BACEN	0,00	0,00	0,00
Valores Restituíveis	54.190,17	49.742,07	8,94
Outras Obrigações a Curto Prazo	2.880.339,82	1.309.275,99	119,99
Total	2.934.529,99	1.359.018,06	115,93

Fonte: Siafic

NOTAS EXPLICATIVAS ÀS DEMONSTRAÇÕES CONTÁBEIS
Exercício findo em 31 de dezembro de 2025

Nota 07 – Garantias e Contragarantias Recebidas a Executar

Trata das execuções garantias de avais, fianças, seguros-Garantias, Cauções relativos a garantias contratuais, conforme composição abaixo:

Tabela 07.a – Garantias e Contragarantias Recebidas a Executar

R\$

Contratos	31/12/2025	31/12/2024	AH (%)
Avais a Executar	0,00	0,00	0,00
Fianças a Executar	0,00	0,00	0,00
Hipotecas a Executar	0,00	0,00	0,00
Seguros-Garantia a Executar	0,00	0,00	0,00
Caução a Executar	0,00	0,00	0,00
Apólices de Seguros a Executar	22.366,79	0,00	0,00
Total	22.366,79	0,00	0,00

Fonte: Siafic

Nota 08 – Obrigações Conveniadas e Outros Instrumentos Congêneres

Compreende os valores a pagar da execução de convênios com a E-Paraná, conforme composição abaixo:

Tabela 08.a – Direitos Conveniados e Outros Instrumentos Congêneres

R\$

Detalhamento	12/2025	12/2024	AH (%)
Obrigações Conveniadas	763.494,10	723.994,10	5,46
Termo de Cooperação	0,00	0,00	0,00
Outros Instrumentos Congêneres	0,00	0,00	0,00
Total	763.494,10	723.994,10	5,46

Fonte: Siafic

NOTAS EXPLICATIVAS ÀS DEMONSTRAÇÕES CONTÁBEIS
Exercício findo em 31 de dezembro de 2025

Nota 09 – Obrigações Contratuais a Executar

A Junta Comercial do Paraná possuía um saldo de R\$ 28.127.159,16 (Vinte e oito milhões, cento e vinte e sete mil, cento e cinquenta e nove reais e dezesseis centavos) de obrigações contratuais relacionado a parcelas de contratos que serão executadas no(s) próximo(s) exercício(s). A tabela abaixo segrega essas obrigações, de acordo com a natureza dos respectivos contratos.

Tabela 09.a – Obrigações Contratuais – Composição
R\$

Detalhamento	12 /2025	12/2024	AH (%)
Seguros	22.366,79	22.366,79	0,00
Serviços	27.400.225,60	23.394.801,28	17,12
Aluguéis	0,00	0,00	0,00
Fornecimento de Bens	667.485,73	43.696,63	1.427,55
Empréstimos e Financiamentos	0,00	0,00	0,00
Contratos de Gestão	35.828,66	0,00	0,00
Termo de Parceria	0,00	0,00	0,00
Contratos de PPP	0,00	0,00	0,00
Execução de Contratos de Rateio de Consórcios Públicos	0,00	0,00	0,00
Contratos de PPP - Do Ente Federado, Exceto Estatais Não Dependentes	0,00	0,00	0,00
Contratos de PPP - Das Estatais Não Dependentes	0,00	0,00	0,00
Contratos de Cessão de Bens Móveis	1.252,38	0,00	0,00
Contratos de Cessão de Bens Imóveis	0,00	0,00	0,00
Outras Obrigações Contratuais	0,00	0,00	0,00
Total	28.127.159,16	23.460.864,70	19,89

Fonte: Siafic

NOTAS EXPLICATIVAS ÀS DEMONSTRAÇÕES CONTÁBEIS
Exercício findo em 31 de dezembro de 2025

Valores ao final de 31/12/2025. Em seguida, são elencadas as entidades contratantes com valores mais expressivos.

Tabela 09.b - Obrigações Contratuais - Por entidade contratante

CREDOR	Saldo Atual
VOX SOLUÇÕES TECNOLÓGICAS LTDA	7.301.980,00
COMPANHIA DE TECNOLOGIA DA INFORMACAO E COMUNICACAO DO PARANA - CELEPAR	7.279.886,13
SERVICO DE APOIO AS MICRO E PEQUENAS EMPRESAS DO PARANA - SEBRAE/	5.028.000,00
VOX SOLUÇÕES TECNOLÓGICAS LTDA	2.435.015,71
PONTUAL SERVIÇOS TERCEIRIZADOS LTDA	748.213,85
LIGGA TELECOMUNICAÇÕES S.A	692.491,16
PLUXEE BENEFICIOS BRASIL S.A	687.536,88
PONTUAL SERVICOS TERCEIRIZADOS LTDA	564.140,45
ORPAS ORGANIZAÇÃO PARANAENSE DE SEGURANÇA LTDA	518.828,76
PRODUSERV SERVICOS LTDA	297.171,05
MULTI PRIME MUDANCAS E TRANSPORTES ESPECIAIS LTDA	215.971,20
TECPRINTERS TECNOLOGIA DE IMPRESSAO LTDA	198.881,35
RCA PRODUTOS E SERVIÇOS LTDA	192.753,37
EMPRESA BRASILEIRA DE CORREIOS E TELEGRAFOS	173.569,35
EMPRESA BRASILEIRA DE CORREIOS E TELEGRAFOS	154.964,17
JUMPER SEGURANÇA E VIGILÂNCIA PATRIMONIAL LTDA	151.441,46
ORPAS ORGANIZAÇÃO PARANAENSE DE SEGURANÇA LTDA -ME	138.971,82
ORPAS ORGANIZAÇÃO PARANAENSE DE SEGURANÇA LTDA -ME	92.618,35
PRIME CONSULTORIA E ASSESSORIA EMPRESARIAL LTDA	81.227,82
PONTUAL SERVICOS TERCEIRIZADOS LTDA	46.241,53
COMPANHIA DE TECNOLOGIA DA INFORMACAO E COMUNICACAO DO PARANA - CELEPAR	45.490,75
JULIANE AGOSTINIAMI 03915238996	33.300,00
M.M TRANSPORTADORA DE MUDANCAS LTDA	29.500,00
CASVIG CATARINENSE DE SEGURANÇA E VIGILÂNCIA LTDA	29.032,37
HJ AR CONDICIONADO LTDA	21.361,00
CLARO S.A	18.471,05
JOSE ROSENO CARDOSO MOTOFRETISTA ME	16.147,69
ESTACIONAMENTO PLANALTO LTDA - ME	15.796,00
LENOVO TECNOLOGIA (BRASIL) LIMITADA	15.750,00
JOSE ROSENO CARDOSO MOTOFRETISTA ME	14.746,08
JULIANE AGOSTINIAMI 03915238996	14.546,24
LINCE SEGURANÇA PATRIMONIAL LTDA	11.808,06
ASSOCIACAO MEGA TAXI BRASIL	10.799,80
ASSOCIACAO MEGA TAXI BRASIL	10.634,02
ENGPLANO ENGENHARIA LTDA	10.200,00
NETINSTALL LTDA	9.140,71
KOLF SERVICOS DE ENGENHARIA LTDA	8.907,30
MCS AMBIENTAL DESENTUPIDORA LTDA	8.683,90
JOSE ROSENO CARDOSO MOTOFRETISTA ME	8.409,00
CLARO S/A	8.094,16
CAM TECNOLOGIA LTDA	7.750,38
PLUS SANTÉ EMERGÊNCIAS MÉDICAS S.A	6.078,81
ORION DEDETIZADORA LTDA	5.436,75
TECNO PONTO TECNOLOGIA AVANÇADA EM CONTROLE DE PONTO E ACESSO LTDA	5.046,60
PAULO RICARDO MARTINS & CIA LTDA	4.803,35
ELETRON ELEVADORES LTDA	4.200,00
SOOW SIGMA LTDA	4.048,80
EXTINCAMP COMERCIO E MANUTENCAO DE EXTINTORES LTDA	3.454,00
SENIOR'S MARCAS E PATENTES LTDA	3.350,00
OTMA - ENERGIA ELETRICA LTDA	2.700,00
XP ON CONSULTORIA LTDA	2.392,34
PONTUAL SERVICOS TERCEIRIZADOS LTDA	2.322,00
PONTUAL SERVICOS TERCEIRIZADOS LTDA	1.551,60
HIAGO ROGERIO DA ROCHA ME	1.497,00
INCO - EDITORA DIARIO INDUSTRIA E COMERCIO LTDA - ME	1.180,00
INTERATIVA SOLUCOES EM INFORMATICA LTDA	1.046,04
ADILSON RIBEIRO LUCINA - COMÉRCIO DE ELETRÔNICOS	900,00
PLUS SANTÉ EMERGÊNCIAS MÉDICAS S.A	895,39
ENGPLANO ENGENHARIA LTDA	850,00
TOTAL	27.400.225,60

NOTAS EXPLICATIVAS ÀS DEMONSTRAÇÕES CONTÁBEIS
Exercício findo em 31 de dezembro de 2025

Nota 10 – Superávit/Déficit Financeiro

O superávit financeiro apurado no Balanço Patrimonial, no valor de R\$ 47.312.241,60, é composto pelas seguintes destinações:

Tabela 10.a – Superávit/Déficit Financeiro

R\$

Recurso Código/Descrição	Disponibilidade	Obrigações	Superávit Financeiro
Ordinário	77.525.291,79	30.213.050,19	47.312.241,60
Vinculado	0,00	0,00	0,00
Educação	0,00	0,00	0,00
Saúde	0,00	0,00	0,00
Previdência	0,00	0,00	0,00
Total	77.525.291,79	30.213.050,19	47.312.241,60

Fonte: Siafic

Os recursos ordinários são os que estão livres para utilização enquanto que os vinculados são aqueles que possuem destinação legal.

Item 03.02 | Notas da Demonstração das Variações Patrimoniais - DVP

Nota 11 – Transferências e Delegações Recebidas e Concedidas

Conforme evidenciado na tabela abaixo no exercício de 2025 as VPA's de Transferências e Delegações Recebidas totalizaram o montante de R\$ 1.656.439,34 que em relação a 2024 tiveram um aumento de 9,92%, com destaque para os repasses concedidos.

Segue detalhamento abaixo as transferências financeiras recebidas e concedidas intra-governamentais (entre órgãos, unidades que pertencem ao Orçamento Fiscal e da Seguridade Social – OFSS).

NOTAS EXPLICATIVAS ÀS DEMONSTRAÇÕES CONTÁBEIS
Exercício findo em 31 de dezembro de 2025

Tabela 11.a – Transferências Intra-Governamentais Recebidas e Concedidas

R\$

Detalhamento	31/12/2025	AV (%)	31/12/2024	AV (%)	AH (%)
Transferências Intra– Orçamentárias Recebidas	0,00	0,00	0,00	0,00	0,00
Cota Recebida	0,00	0,00	0,00	0,00	0,00
Repasse Recebido	0,00	0,00	0,00	0,00	0,00
Sub-repasse Recebido	0,00	0,00	0,00	0,00	0,00
Transferências Extra- Orçamentárias Recebidas	0,00	0,00	0,00	0,00	0,00
Total Transferências Recebidas	0,00	0,00	0,00	0,00	0,00
Transferências Intra– Orçamentárias Concedidas	1.656.439,34	0,00	1.492.085,99	0,00	9,92
Cota Concedida	0,00	0,00	0,00	0,00	0,00
Repasse Concedido	1.656.439,34	0,00	1.492.085,99	0,00	9,92
Sub-repasse Concedido	0,00	0,00	0,00	0,00	0,00
Transf. Extra-Orçamentárias Concedidas	0,00	0,00	0,00	0,00	0,00
Total Transferências Concedidas	1.656.439,34	0,00	1.656.439,34	0,00	9,92
Valor Líquido das Transferências Intra- Governamentais	-1.656.439,34	0,00	-1.656.439,34	0,00	-9,92

Fonte: Siafic

Da parte das transferências Inter-Governamentais cabe destaque para Repasse Concedido que aumentou em 9,92% conforme tabela anterior referente ao Recolhimento Patronal do Regime Próprio de Previdência Social.

NOTAS EXPLICATIVAS ÀS DEMONSTRAÇÕES CONTÁBEIS
Exercício findo em 31 de dezembro de 2025

Nota 12 - Valorização e Ganhos com Ativos e Desincorp. de Passivos

Tabela 12.a – Valorização e Ganhos com Ativos e Desinc. De Passivos

R\$

Detalhamento	12 /2025	AV (%)	12/2024	AV (%)	AH (%)
Desvalorização e Perdas de Ativos					
Reavaliação de Bens Móveis	761.919,55	99,8359	0,00	0,00	0,00
Reavaliação de Bens Imóveis	0,00	0,0000	0,00	0,00	0,00
Reavaliação de Intangíveis	0,00	0,0000	0,00	0,00	0,00
Redução ao Valor Recuperável	0,00	0,0000	0,00	0,00	0,00
Perdas de Créditos e de Investimentos e Aplicações Temporários	0,00	0,0000	0,00	0,00	0,00
Perdas de Estoques	0,00	0,0000	0,00	0,00	0,00
Outras Perdas	0,00	0,0000	0,00	0,00	0,00
Incorporação de Passivos	0,00	0,0000	0,00	0,00	0,00
Desincorporação de Ativos	1.252,38	0,1641	0,00	0,00	0,00
Total	763.171,93	100,0000	0,00	0,00	0,00

Fonte: Siafic

Da parte das VPA's com a Valorização e Ganhos com Ativos e Desincorporação de Passivos em 2025 as mais relevantes foram com Reavaliações de bens móveis que representam 99,83% do total, em função da reavaliação de todos os bens da Junta Comercial do Paraná.

NOTAS EXPLICATIVAS ÀS DEMONSTRAÇÕES CONTÁBEIS
Exercício findo em 31 de dezembro de 2025

Nota 13 – Pessoal e Encargos Sociais

Conforme evidenciado na tabela abaixo, as VPD's com Pessoal e Encargos tiveram em 2025 um crescimento de 5,56% em relação a 2024. Esta variação se deu em especial por questão do aumento de encargos, também pelo aumento do repasse patronal do Regime Próprio de Previdência Social e pelo incremento com relação a gratificação por tempo de serviço.

Tabela 13.a – Pessoal e Encargos Sociais

R\$

Detalhamento	12/2025	12/2024	AH (%)
Vencimentos e Vantagens Fixas - Pessoal Civil - RPPS	6.764.326,92	6.414.248,57	5,46
Vencimentos e Salários	5.427.935,55	5.179.946,71	4,79
Adicional Noturno	0,00	0,00	0,00
Incorporações	0,00	0,00	0,00
Abono Permanência	51.801,49	42.156,36	22,88
Adicional de Periculosidade	0,00	0,00	0,00
Adicional de Insalubridade	0,00	0,00	0,00
Adicional de Atividades Penosas	0,00	0,00	0,00
Incentivo à Qualificação	0,00	0,00	0,00
Remuneração de Pessoal em Disponibilidade	0,00	0,00	0,00
Retribuição Adicional Variável e Pró- Labore (Lei 7711/88)	0,00	0,00	0,00
Vantagem Pecuniária Individual	0,00	0,00	0,00
Abono Provisório	0,00	0,00	0,00
Gratificação por Exercício de Cargos	0,00	0,00	0,00

NOTAS EXPLICATIVAS ÀS DEMONSTRAÇÕES CONTÁBEIS
Exercício findo em 31 de dezembro de 2025

Incremento Plano de Cargos e Salários do Poder Judiciário	0,00	0,00	0,00
Gratificação por Exercício de Funções	0,00	0,00	0,00
Indenização de Localização	0,00	0,00	0,00
Gratificação de Tempo de Serviço	512.648,69	427.434,57	19,94
Gratificações Especiais	0,00	0,00	0,00
Gratificação por Atividades Expostas	0,00	0,00	0,00
Férias Vencidas e Proporcionais	0,00	0,00	0,00
13º Salário	594.744,18	576.551,02	3,16
Férias - Abono Pecuniário	0,00	0,00	0,00
Férias - Abono Constitucional	177.197,01	188.159,91	-5,83
Licença-Prêmio	0,00	0,00	0,00
Licença Capacitação	0,00	0,00	0,00
Adiantamento Pecuniário	0,00	0,00	0,00
Representação Mensal	0,00	0,00	0,00
Complementação Salarial	0,00	0,00	0,00
Adicional - Teto Parlamentar	0,00	0,00	0,00
Subsídios	0,00	0,00	0,00
Gratificação por Exercício de Cargo em Comissão	0,00	0,00	0,00
Vencimentos e Salários Prorrogação Salário Maternidade	0,00	0,00	0,00
Férias - Pagamento Antecipado	0,00	0,00	0,00
Remun. Particip. Órgãos Deliberação Coletiva	0,00	0,00	0,00
Outros Vencimentos e Vantagens Fixas	0,00	0,00	0,00

NOTAS EXPLICATIVAS ÀS DEMONSTRAÇÕES CONTÁBEIS
Exercício findo em 31 de dezembro de 2025

Outras Despesas Variáveis - Pessoal Civil - RPPS	1.008.392,25	1.030.812,84	-2,18
Substituições	41.736,66	50.609,80	-17,53
Adicional Variável	0,00	0,00	0,00
Serviços Extraordinários	0,00	0,00	0,00
Gratificação por Embarque Fluvial	0,00	0,00	0,00
Gratificação Eleitoral	0,00	0,00	0,00
Licença Sem Remuneração Incentivada	0,00	0,00	0,00
Adicional por Plantão Hospitalar	0,00	0,00	0,00
Convocação Extraordinária Legislativa	0,00	0,00	0,00
Participação a Empregados e Administradores	0,00	0,00	0,00
Auxílio Moradia	0,00	0,00	0,00
Indenizações e Restituições Trabalhistas	0,00	0,00	0,00
Indeniz. E Restit. Decorr. De Planos de Demissão Voluntária	0,00	0,00	0,00
Ressarcimento de Desp. De Pessoal Requisitado	0,00	0,00	0,00
Outros Vencimentos e Vantagens Variáveis - Pessoal Civil RPPS	966.655,59	980.203,04	-1,38
Sentenças Judiciais	0,00	0,00	0,00
Sentenças Judiciais	0,00	0,00	0,00
Outras Remunerações a Pessoal Ativo Civil - Abrangidos Pelo RPPS	0,00	0,00	0,00
Outras Remunerações a Pessoal Ativo Civil - Abrangidos Pelo RPPS	0,00	0,00	0,00

NOTAS EXPLICATIVAS ÀS DEMONSTRAÇÕES CONTÁBEIS
Exercício findo em 31 de dezembro de 2025

Vencimentos e Vantagens Fixas Pessoal Civil - RPPS	0,00	0,00	0,00
Vencimentos e Vantagens Fixas - Pessoal Civil - RGPS	3.340.272,00	3.317.152,86	0,70
Vantagem Pecuniária Individual	0,00	0,00	0,00
Vencimentos e Salários	1.380.033,45	1.378.563,08	0,11
Adicional Noturno	0,00	0,00	0,00
Incorporações	0,00	0,00	0,00
Abono Permanência	0,00	0,00	0,00
Adicional de Periculosidade	0,00	0,00	0,00
Adicional de Insalubridade	0,00	0,00	0,00
Remuneração Participantes de Órgão de Deliberação Coletiva	1.815.134,64	1.801.383,62	0,76
Incentivo à Qualificação	0,00	0,00	0,00
Adicional de Transferência - Art. 469/CLT	0,00	0,00	0,00
Retr. Adic. Variável e Pro-Labore (Lei 7711/88)	0,00	0,00	0,00
Remuneração de Diretores	0,00	0,00	0,00
Abono Provisório - Pessoal Civil	0,00	0,00	0,00
Gratificação Por Exercício de Cargos	0,00	0,00	0,00
Indenização a Anistiado Político	0,00	0,00	0,00
Gratificação Por Exercício de Funções	0,00	0,00	0,00
Indenização de Localização	0,00	0,00	0,00
Gratificação de Tempo de Serviço	0,00	0,00	0,00
Gratificações Especiais	0,00	0,00	0,00

NOTAS EXPLICATIVAS ÀS DEMONSTRAÇÕES CONTÁBEIS
Exercício findo em 31 de dezembro de 2025

Gratificação por Atividades Expostas	0,00	0,00	0,00
Férias Vencidas e Proporcionais	0,00	0,00	0,00
13º Salário	115.002,80	95.743,73	20,12
Férias - Abono Pecuniário	0,00	0,00	0,00
Férias - Abono Constitucional	30.101,11	41.462,43	-27,40
Licença-Prêmio	0,00	0,00	0,00
Licença Capacitação	0,00	0,00	0,00
Adiantamento Pecuniário	0,00	0,00	0,00
Representação Mensal	0,00	0,00	0,00
Complementação Salarial	0,00	0,00	0,00
Adicional - Teto Parlamentar	0,00	0,00	0,00
Subsídios	0,00	0,00	0,00
Gratificação por Exercício de Cargo em Comissão	0,00	0,00	0,00
Vencimentos e Salários Prorrogação Salário Maternidade	0,00	0,00	0,00
Férias - Pagamento Antecipado	0,00	0,00	0,00
Outros Vencimentos e Vantagens Fixas - Pessoal Civil - RGPS	0,00	0,00	0,00
Outras Despesas Variáveis - Pessoal Civil - RGPS	7.001,91	4.480,82	56,26
Substituições	7.001,91	4.480,82	56,26
Adicional Variável	0,00	0,00	0,00
Serviços Extraordinários	0,00	0,00	0,00
Gratificação por Embarque Fluvial	0,00	0,00	0,00
Aviso Prévio	0,00	0,00	0,00

NOTAS EXPLICATIVAS ÀS DEMONSTRAÇÕES CONTÁBEIS
Exercício findo em 31 de dezembro de 2025

Participação a Empregados e Administradores	0,00	0,00	0,00
Gratificação Eleitoral (RGPS)	0,00	0,00	0,00
Licença Remuneração Incentivada (RGPS)	0,00	0,00	0,00
Convocação Extraordinária Legislativa (RGPS)	0,00	0,00	0,00
Auxílio Moradia (RGPS)	0,00	0,00	0,00
Outras Despesas Variáveis - Pessoal Civil	0,00	0,00	0,00
Sentenças Judiciais	0,00	0,00	0,00
Setenças Judiciais	0,00	0,00	0,00
Contratação por Tempo Determinado	0,00	0,00	0,00
Salário Contrato Temporário - Lei 8.745/93	0,00	0,00	0,00
Adicional Noturno de Contrato Temporário	0,00	0,00	0,00
Adicional de Periculosidade Contr. Temporário	0,00	0,00	0,00
Adicional de Insalubridade de Contrato Temporário	0,00	0,00	0,00
Adicional de Atividades Penosas - Contr. Temporário	0,00	0,00	0,00
Serviços Eventuais de Médicos Residentes	0,00	0,00	0,00
Adicional de Irradiação Ionizante Cont. Temp.	0,00	0,00	0,00
Gratificação de Raio-X Contrato Temporário	0,00	0,00	0,00

NOTAS EXPLICATIVAS ÀS DEMONSTRAÇÕES CONTÁBEIS
Exercício findo em 31 de dezembro de 2025

Serviços Extraordinários Contrato Temporário	0,00	0,00	0,00
Serviços Extraordinários Noturno Contrato Temporário	0,00	0,00	0,00
Férias Vencidas/Proporcionais Cont. Temporário	0,00	0,00	0,00
13º Salário Contrato Temporário	0,00	0,00	0,00
Férias - Abono Constitucional	0,00	0,00	0,00
Férias - Pagamento Antecipado	0,00	0,00	0,00
Serviços Eventuais de Auxiliares Civis no Ext	0,00	0,00	0,00
Serviços Eventuais de Professores	0,00	0,00	0,00
Serviços Eventuais de Assistência Social	0,00	0,00	0,00
Serv. Event. Enfermag. Fisiot. Terap. Ocupac.	0,00	0,00	0,00
Serviços Eventuais de Natureza Industrial	0,00	0,00	0,00
Serviços Eventuais de Agentes de Saúde	0,00	0,00	0,00
Serviços Eventuais de Dentistas e Psicólogos	0,00	0,00	0,00
Serviços Eventuais de Mão-de-Obra	0,00	0,00	0,00
Serviços Temporários de Agentes Prisionais	0,00	0,00	0,00
Obrigações Patronais	0,00	0,00	0,00
Contribuição Patronal ao RGPS	0,00	0,00	0,00
FGTS	0,00	0,00	0,00

NOTAS EXPLICATIVAS ÀS DEMONSTRAÇÕES CONTÁBEIS
Exercício findo em 31 de dezembro de 2025

Outras Contratações por Tempo Determinado	0,00	0,00	0,00
Outras Remunerações a Pessoal Ativo Civil - Abrangidos Pelo RGPS	0,00	0,00	0,00
Outras Remunerações a Pessoal Ativo Civil - Abrangidos Pelo RGPS	0,00	0,00	0,00
Vencimentos e Vantagens Fixas - Pessoal Militar	0,00	0,00	0,00
Soldo	0,00	0,00	0,00
Adicional de Permanência	0,00	0,00	0,00
Adicional de Tempo de Serviço	0,00	0,00	0,00
Adicional Militar	0,00	0,00	0,00
Adicional de Compensação Orgânica	0,00	0,00	0,00
Adicional de Habitação	0,00	0,00	0,00
Gratificação de Localidade Especial	0,00	0,00	0,00
Gratificação de Representação	0,00	0,00	0,00
Gratificação de Função de Natureza Especial	0,00	0,00	0,00
Gratificação de Serviço Voluntário	0,00	0,00	0,00
Vantagem Pecuniária Especial - VPE	0,00	0,00	0,00
Indenização de Representação	0,00	0,00	0,00
Gratificação de Exercício de Cargos	0,00	0,00	0,00
Férias Vencidas e Proporcionais	0,00	0,00	0,00
Adicional Natalino	0,00	0,00	0,00
Férias - Abono Constitucional	0,00	0,00	0,00
Complementação Salarial - Pessoal Militar	0,00	0,00	0,00

NOTAS EXPLICATIVAS ÀS DEMONSTRAÇÕES CONTÁBEIS
Exercício findo em 31 de dezembro de 2025

Outras VPDs Fixas - Pessoal Militar	0,00	0,00	0,00
Outras Despesas Variáveis - Pessoal Militar	0,00	0,00	0,00
Indenizações/Militar	0,00	0,00	0,00
Adicional Tarefa Tempo Certo (Art. 23 MP 2131)	0,00	0,00	0,00
Adicional Noturno - Militar	0,00	0,00	0,00
Hora-Extra, Horas de Sobreaviso e Plantão - Militar	0,00	0,00	0,00
Demais Despesas Variáveis - Pessoal Militar	0,00	0,00	0,00
Sentenças Judiciais	0,00	0,00	0,00
Setenças Judiciais	0,00	0,00	0,00
Outras Remunerações a Pessoal Ativo Militar - Abrangidos pelo RPPS	0,00	0,00	0,00
Outras Remunerações a Pessoal Ativo Militar - Abrangidos pelo RPPS	0,00	0,00	0,00
Encargos	1.985.795,11	1.795.864,42	10,58
Patronais - RPPS	1.656.439,34	1.492.085,99	11,02
Patronais - RGPS	329.355,77	303.778,43	8,42
Patronais - FGTS	0,00	0,00	0,00
Contribuições Sociais Gerais	0,00	0,00	0,00
Contribuições a Entidades Fechadas de Previdência	0,00	0,00	0,00
Outros Encargos Patronais	0,00	0,00	0,00
Benefícios a Pessoal	1.614.821,42	1.376.470,52	17,32
Auxílio Alimentação - RPPS	1.481.708,21	778.784,28	90,26

NOTAS EXPLICATIVAS ÀS DEMONSTRAÇÕES CONTÁBEIS
Exercício findo em 31 de dezembro de 2025

Auxílio Transporte - RPPS	0,00	0,00	0,00
Auxílio Alimentação - RGPS	0,00	0,00	0,00
Auxílio Transporte - RGPS	0,00	0,00	0,00
Auxílio Alimentação - Militar	133.113,21	597.686,24	-77,73
Auxílio Transporte - Militar	0,00	0,00	0,00
Outras Variações Patrimoniais Diminutivas - Pessoal e Encargos	10.767,72	19.898,61	-45,89
Indenizações e Restituições Trabalhistas	10.767,72	19.898,61	-45,89
Pessoal Requisitado de Outros Órgãos e Entes	0,00	0,00	0,00
Outras VPDs de Pessoal e Encargos	0,00	0,00	0,00
Total	14.731.377,33	13.958.928,64	5,53

Fonte: Siafic

Nota 14 – Benefícios Previdenciários e Assistenciais

As VPD's com Benefícios Previdenciários e Assistenciais que totalizaram o montante de R\$ 5.333,75 no exercício de 2025.

Tabela 14.a – Benefícios Previdenciários e Assistenciais

R\$

Detalhamento	12 /2025	AV (%)	12/2024	AV (%)	AH (%)
Aposentadoria e Reformas					
Aposentadorias - RPPS	0,00	0,0000	0,00	0,00	0,00
Aposentadorias - RGPS	0,00	0,0000	0,00	0,00	0,00
Reserva Remunerada - Pessoal Militar	0,00	0,0000	0,00	0,00	0,00

NOTAS EXPLICATIVAS ÀS DEMONSTRAÇÕES CONTÁBEIS
Exercício findo em 31 de dezembro de 2025

Reforma - Pessoal Militar	0,00	0,0000	0,00	0,00	0,00
Outras Aposentadorias	0,00	0,0000	0,00	0,00	0,00
Pensões					
Pensões - RPPS	0,00	0,0000	0,00	0,00	0,00
Pensões - RGPS	0,00	0,0000	0,00	0,00	0,00
Pensões - Pessoal Militar	0,00	0,0000	0,00	0,00	0,00
Outras Pensões	0,00	0,0000	0,00	0,00	0,00
Benefícios de Prestação Continuada					
Benefícios de Prestação Continuada Ao Idoso	0,00	0,0000	0,00	0,00	0,00
Benefícios de Prestação Continuada Ao Portador de Deficiência	0,00	0,0000	0,00	0,00	0,00
Outros Benefícios de Prestação Continuada	0,00	0,0000	0,00	0,00	0,00
Benefícios Eventuais					
Auxílio por Natalidade	0,00	0,0000	0,00	0,00	0,00
Auxílio por Morte	0,00	0,0000	0,00	0,00	0,00
Benefícios Eventuais por Situações de Vulnerabilidade Temporária	0,00	0,0000	0,00	0,00	0,00
Benefícios Eventuais em Caso de Calamidade Pública	0,00	0,0000	0,00	0,00	0,00
Políticas Públicas de Transferência de Renda					
Políticas Públicas de Transferência de Renda	0,00	0,0000	0,00	0,00	0,00

NOTAS EXPLICATIVAS ÀS DEMONSTRAÇÕES CONTÁBEIS
Exercício findo em 31 de dezembro de 2025

Outros Benefícios Assistenciais					
Outros Benefícios Assistenciais - Servidor Civil	5.333,75	100,0000	0,00	0,00	0,00
Outros Benefícios Assistenciais - RGPS	0,00	0,0000	0,00	0,00	0,00
Outros Benefícios Assistenciais - Militar	0,00	0,0000	0,00	0,00	0,00
Outros Benefícios Assistenciais	0,00	0,0000	0,00	0,00	0,00
Total	5.333,75	100,0000	0,00	0,00	0,00

Fonte: Siafic

Nota 15 – Uso de Bens, Serviços e Consumo de Capital Fixo

As VPD's com uso de bens, serviços e consumo de capital fixo totalizaram em 2025 o montante de R\$ 13.192.198,97 que representa um acréscimo 34,44% em relação ao exercício de 2024, conforme é evidenciado de forma detalhada na tabela a seguir:

Tabela 15.a – Serviços de Terceiros
R\$

Detalhamento	12 /2025	12/2024	AH (%)
Consumo de Material	135.557,95	189.605,50	-28,51
Combustíveis e Lubrificantes Automotivos	8.355,89	2.943,57	183,87
Gás e Outros Lubrificantes Engarrafados	550,00	0,00	0,00
Explosivos e Munições	0,00	0,00	0,00
Alimentos para Animais	0,00	0,00	0,00
Gêneros de Alimentação	51.943,43	40.171,35	29,30
Animais para pesquisa e Abate	0,00	0,00	0,00
Material Farmacológico	5.161,08	0,00	0,00
Material Odontológico	0,00	0,00	0,00
Material Químico	0,00	0,00	0,00
Material de Coudelaria ou de Uso Zootécnico	0,00	0,00	0,00
Material de Caça e Pesca	0,00	0,00	0,00

NOTAS EXPLICATIVAS ÀS DEMONSTRAÇÕES CONTÁBEIS
Exercício findo em 31 de dezembro de 2025

Material Educativo e Esportivos	0,00	0,00	0,00
Material para Festividades e Homenagens	0,00	0,00	0,00
Material de Expediente	7.961,85	6.905,84	15,29
Material de Processamento de Dados	3.213,20	11.332,16	-71,65
Materiais e Medicamentos p/ Uso Veterinário	0,00	0,00	0,00
Material de Acondicionamento e Embalagem	0,00	16.048,12	-100,00
Material de Cama, Mesa e Banho	214,00	0,00	0,00
Material de Copa e Cozinha	3.838,76	5.617,82	-31,67
Material de Limpeza e Produtos de Higienização	20.459,61	25.441,03	-19,58
Uniformes, Tecidos e Aviamentos	0,00	0,00	0,00
Material para Manutenção de Bens Imóveis e Instalações	12.550,60	62.384,27	-79,88
Material para Manutenção de Bens	6.447,78	0,00	0,00
Material Elétrico e Eletrônico	3.115,42	0,00	0,00
Material de Manobra e Patrulhamento	0,00	0,00	0,00
Material de Proteção e Segurança	0,00	0,00	0,00
Material para Áudio, Vídeo e Foto	165,00	0,00	0,00
Material para Comunicações	0,00	0,00	0,00
Sementes, Mudas de Plantas e Insumos	0,00	0,00	0,00
Suprimento de Aviação	0,00	0,00	0,00
Material para Produção Industrial	0,00	0,00	0,00
Suprimentos para Máq. E Motores Navios e Embarcações	0,00	23,00	-100,00
Material Laboratorial	0,00	0,00	0,00
Material Hospitalar	408,37	200,00	104,19
Suprimento de Armamento	0,00	0,00	0,00
Suprimento de Proteção ao Voo	0,00	0,00	0,00

NOTAS EXPLICATIVAS ÀS DEMONSTRAÇÕES CONTÁBEIS
Exercício findo em 31 de dezembro de 2025

Material para Manutenção de Veículos	0,00	0,00	0,00
Material Biológico	0,00	0,00	0,00
Material para Utilização em Gráfica	1.921,12	2.482,07	-22,60
Ferramentas	0,00	0,00	0,00
Material para Reabilitação Profissional	0,00	0,00	0,00
Material de Sinalização Visual e Outros	1.811,84	15.702,27	-88,46
Material Técnico para Seleção e Treinamento	0,00	0,00	0,00
Material Bibliográfico	0,00	0,00	0,00
Bens Móveis Ativáveis	0,00	0,00	0,00
Bilhetes de Passagem	0,00	0,00	0,00
Bandeiras, Flâmulas e Insígnias	1.440,00	354,00	306,78
Discotecas e Fílmotecas não Imobilizável	0,00	0,00	0,00
Material de Caráter Secreto e Reservado	0,00	0,00	0,00
Material Meteorológico	0,00	0,00	0,00
Material p/ Manut. Cons. Serv. De Estradas e Vias	0,00	0,00	0,00
Selos para Controle Fiscal	0,00	0,00	0,00
Material de Marcação de Fauna Silvestre	0,00	0,00	0,00
Material de Consumo - Repartições no Exterior	0,00	0,00	0,00
Sobressalentes para Máquinas e Equip. para Produção Industrial	0,00	0,00	0,00
Aquisição de Softwares de Base	0,00	0,00	0,00
Materiais para Conservação e Manutenção de Bens de Uso Comum do Povo	0,00	0,00	0,00
Sentenças Judiciais de Fornecedores de Materiais	0,00	0,00	0,00
Outros Materiais de Consumo	6.000,00	0,00	0,00
Distribuição de Material Gratuito	0,00	0,00	0,00
Mercadorias Doadas	0,00	0,00	0,00
Material Destinado À Assistência Social	0,00	0,00	0,00

NOTAS EXPLICATIVAS ÀS DEMONSTRAÇÕES CONTÁBEIS
Exercício findo em 31 de dezembro de 2025

Material Educacional e Cultural	0,00	0,00	0,00
Material de Acondicionamento e Embalagem	0,00	0,00	0,00
Material para Cerimonial	0,00	0,00	0,00
Material para Divulgação	0,00	0,00	0,00
Material Destinado a Contribuinte	0,00	0,00	0,00
Material p/ Identificação de Beneficiários	0,00	0,00	0,00
Outros Materiais de Distribuição Gratuita	0,00	0,00	0,00
Diárias	60.000,00	70.000,00	-14,29
Diárias - Pessoal Civil	60.000,00	70.000,00	-14,29
Diárias - Pessoal Militar	0,00	0,00	0,00
Diárias - Colaboradores	0,00	0,00	0,00
Eventuais			
Diárias a Conselheiros	0,00	0,00	0,00
Outras Diárias	0,00	0,00	0,00
Serviços de Terceiros - PF	21.730,00	223.863,82	-90,29
Consultoria e Assessoria	0,00	0,00	0,00
Perícias	0,00	0,00	0,00
Auditoria Externa	0,00	0,00	0,00
Honorários Advocatícios - Ônus de Sucumbência	0,00	0,00	0,00
Serviços Médicos e Odontológicos	0,00	0,00	0,00
Seleção e Treinamento	0,00	0,00	0,00
Comunicação em Geral	0,00	0,00	0,00
Limpeza e Conservação	0,00	0,00	0,00
Serviços Domésticos	0,00	0,00	0,00
Vigilância Ostensiva	0,00	0,00	0,00
Manutenção e Conservação			
Condomínios	0,00	0,00	0,00
Comissões e Corretagens	0,00	0,00	0,00
Direitos Autorais	0,00	0,00	0,00
Serviços Técnicos	0,00	0,00	0,00
Profissionais			
Estagiários	21.730,00	25.057,89	-13,28
Capatazia, Estiva e Pesagem	0,00	0,00	0,00
Conferências, Exposições e Espetáculos	0,00	0,00	0,00
Armazenagem	0,00	0,00	0,00

NOTAS EXPLICATIVAS ÀS DEMONSTRAÇÕES CONTÁBEIS
Exercício findo em 31 de dezembro de 2025

Locações	0,00	0,00	0,00
Fornecimento de Alimentação	0,00	0,00	0,00
Serviços de Caráter Secreto ou Reservado	0,00	0,00	0,00
Serviços de Reabilitação Profissional	0,00	0,00	0,00
Serviços de Assistência Social	0,00	0,00	0,00
Serv. De Apoio Admin., Técnico e Operacional	0,00	0,00	0,00
Serv. De Conserv. E Rebenefic. De Mercadorias	0,00	0,00	0,00
Confecção de Material de Acondic. E Embalagem	0,00	0,00	0,00
Confecção de Uniformes, Bandeiras e Flâmulas	0,00	0,00	0,00
Fretes e Transportes de Encomendas	0,00	0,00	0,00
Jetons e Gratificações a Conselheiros	0,00	0,00	0,00
Serviços de Áudio, Vídeo e Foto	0,00	0,00	0,00
Serviços Judiciários	0,00	0,00	0,00
Seguros em Geral	0,00	0,00	0,00
Hospedagens	0,00	0,00	0,00
Despesas Com Locomoção	0,00	0,00	0,00
Serviços Gráficos e Editoriais	0,00	0,00	0,00
Sentenças Judiciais	0,00	198.805,93	-100,00
Outros Serviços Prestados por Pessoa Física	0,00	0,00	0,00
Serviços de Terceiros - PJ	12.974.911,02	9.329.066,52	39,08
Consultoria e Assessoria	0,00	0,00	0,00
Perícias	0,00	0,00	0,00
Auditoria Externa	0,00	0,00	0,00
Comunicação	4.238,68	18.742,78	-77,38
Publicidade	3.583,24	17.796,58	-79,87
Manutenção e Conservação	103.148,65	54.354,48	89,77
Serviços de Apoio	8.353,34	1.590,00	425,37
Serviços de Água e Esgoto, Energia Elétrica, Gás e Outros.	147.082,30	142.404,07	3,29
Serviços de Alimentação	0,00	0,00	0,00
Locações	18.560,02	6.972,99	166,17

NOTAS EXPLICATIVAS ÀS DEMONSTRAÇÕES CONTÁBEIS
Exercício findo em 31 de dezembro de 2025

Serviços Relacionados a Tecnologia da Informação	7.948.899,45	5.023.536,33	58,23
Serviços de Transporte	46.826,39	48.671,71	-3,79
Armazenagem	0,00	0,00	0,00
Assinaturas de Periódicos e Anuidades	590,00	590,00	0,00
Capatazia, Estiva e Pesagem	0,00	0,00	0,00
Classificação de Produtos	0,00	0,00	0,00
Comissões e Corretagens	0,00	0,00	0,00
Condomínios	0,00	0,00	0,00
Confecção de Material de Acondic. E Embalagem	0,00	0,00	0,00
Confecção de Uniformes, Bandeiras e Flâmulas	0,00	0,00	0,00
Direitos Autorais	0,00	1.280,00	-100,00
Exposições, Congressos, Conferências e Outros	0,00	0,00	0,00
Festividades e Homenagens	21.830,00	17.775,00	22,81
Honorários Advocatícios - Ônus de Sucumbência	0,00	0,00	0,00
Hospedagens	0,00	0,00	0,00
Patrocínio	0,00	0,00	0,00
Produções Jornalísticas	0,00	0,00	0,00
Promoção	0,00	0,00	0,00
Seguros em Geral	24.046,55	1.675,72	1.335,00
Seleção e Treinamento	0,00	0,00	0,00
Serv. Médico-Hospitalar, Odontol.e Laboratoriais	5.510,09	7.036,56	-21,69
Serviços Bancários	1.767.962,32	1.594.094,71	10,91
Serviços de Análise e Pesquisa Científicas	0,00	0,00	0,00
Serviços de Apoio ao Ensino	0,00	0,00	0,00
Serviços de Assistência Social	0,00	0,00	0,00
Serviços de Áudio, Vídeo e Foto	29.924,00	25.462,00	17,52
Serviços de Confecção Selos Controle Fiscal	0,00	0,00	0,00
Serviços de Conserv. E Rebenef. De Mercadorias	0,00	0,00	0,00
Serviços de Controle Ambiental	0,00	0,00	0,00

NOTAS EXPLICATIVAS ÀS DEMONSTRAÇÕES CONTÁBEIS
Exercício findo em 31 de dezembro de 2025

Serviços de Cópias e Reprodução de Documentos	0,00	0,00	0,00
Serviços de Creche e Assistência Pré Escolar	0,00	0,00	0,00
Serviços de Incineração/Destruição de Material	0,00	0,00	0,00
Serviços de Produção Industrial	0,00	0,00	0,00
Serviços de Reabilitação Profissional	0,00	0,00	0,00
Serviços Funerários	0,00	0,00	0,00
Serviços Gráficos e Editoriais	7.127,90	0,00	0,00
Serviços Judiciários	131.663,01	180.526,69	-27,07
Serviços Técnicos Profissionais	169.392,68	0,00	0,00
Taxa de Administração	0,00	0,00	0,00
Locação de Mão de Obra	2.394.281,61	1.891.156,57	26,60
Arrendamento Mercantil Operacional	0,00	0,00	0,00
Passagens e Despesas com Locomoção	99.451,88	92.613,33	7,38
Sentenças Judiciais	0,00	0,00	0,00
Outros Serviços de Terceiros - PJ	42.438,91	202.787,00	-79,07
Contrato de Terceirização por Substituição de Mão de Obra - Art. 18 § 1, LC 101/00	0,00	0,00	0,00
Contrato de Terceirização por Substituição de Mão de Obra - Art. 18 § 1, LC 101/00	0,00	0,00	0,00
Total	13.357.411,98	10.082.539,35	32,48
Ajustes	165.213,01	270.003,51	-38,81
(-) Depreciação, Amortização e Exaustão	165.213,01	270.003,51	-38,81
Valor Total Líquido	13.192.198,97	9.812.535,84	34,44

Fonte: Siafic

Em relação aos serviços de terceiros, destaque para as rubricas de 3390.37 e 3390.40 que em 2025 tiveram um acréscimo 26,60% e 58,23% respectivamente em relação a 2024. A forte representatividade destas despesas de serviços se deve em função da manutenção do sistema empresa fácil e a locação de mão-de-obra terceirizada.

NOTAS EXPLICATIVAS ÀS DEMONSTRAÇÕES CONTÁBEIS
Exercício findo em 31 de dezembro de 2025

Tabela 15.b - Depreciação e Amortização
 R\$

Detalhamento		31/12/2025	AV (%)	31/12/2024	AV (%)	AH (%)
Depreciação Móveis	Bens	274.996,90	68,68	555.095,00	91,23	-50,46
Depreciação Imóveis	Bens	125.380,78	31,32	53.357,58	8,77	142,50
Amortização Intangível	do	0,00	0,00	0,00	0,00	
Total		400.377,68	100,00	608.452,58	100,00	-99,20

Fonte: Siafic

Na parte do Consumo de Capital Fixo as rubricas com Depreciação, sofreram uma variação de -99,20 % no período;

Nota 16 - Desvalorização e Perda de Ativos e Incorporação de Passivos

Conforme evidenciado na tabela a seguir, as VPD's com Desvalorização e Perdas de Ativos e Incorporação de Passivos não tiveram uma variação de % em relação ao exercício de 2024, pois não houveram reavaliações nos períodos anteriores.

NOTAS EXPLICATIVAS ÀS DEMONSTRAÇÕES CONTÁBEIS
Exercício findo em 31 de dezembro de 2025

Tabela 16.a – Desvalorização e Perda de Ativos e Incorporação de Passivos

R\$

Detalhamento	12 /2025	AV (%)	12/2024	AV (%)	AH (%)
Desvalorização e Perdas de Ativos					
Reavaliação de Bens Móveis	761.919,55	99,8359	0,00	0,00	0,00
Reavaliação de Bens Imóveis	0,00	0,0000	0,00	0,00	0,00
Reavaliação de Intangíveis	0,00	0,0000	0,00	0,00	0,00
Redução ao Valor Recuperável	0,00	0,0000	0,00	0,00	0,00
Perdas de Créditos e de Investimentos e Aplicações Temporários	0,00	0,0000	0,00	0,00	0,00
Perdas de Estoques	0,00	0,0000	0,00	0,00	0,00
Outras Perdas	0,00	0,0000	0,00	0,00	0,00
Incorporação de Passivos	0,00	0,0000	0,00	0,00	0,00
Desincorporação de Ativos	1.252,38	0,1641	0,00	0,00	0,00
Total	763.171,93	100,0000	0,00	0,00	0,00

Fonte: Siafic

A reavaliação aconteceu principalmente com os bens de informática e móveis e utensílios

Nota 17 – Resultado Patrimonial

Conforme evidenciado na tabela abaixo o Resultado Patrimonial no exercício de 2025 foi de R\$ 28.108.064,85 enquanto em 2024 o resultado foi de R\$ 19.957.518,07, uma variação positiva de 40,84% no período.

NOTAS EXPLICATIVAS ÀS DEMONSTRAÇÕES CONTÁBEIS
Exercício findo em 31 de dezembro de 2025

Tabela 17.a – Resultado Patrimonial

R\$

Detalhamento	12 /2025	AV (%)	12/2024	AV (%)	AH (%)
Variações Patrimoniais Aumentativas	87.741.351,35	312,1572	71.537.719,47	358,4500	22,65
(-) Variações Patrimoniais Diminutivas	59.633.286,50	212,1572	51.580.201,40	258,4500	15,61
Resultado Patrimonial	28.108.064,85	524,3144	19.957.518,07	616,9000	40,84

Fonte: Siafic

As principais variações que contribuíram para o resultado em 2025 foram as Receitas decorrentes do Serviços de Registro do Comércio (Abertura, alteração e extinção) e a Receita da Venda de dados (Boa Vista e Serasa) também cabe salientar os Rendimentos decorrentes das Receitas de Aplicações Financeiras o que resultou em um superávit de R\$ 28.108.064,85.

Item 03.03 | Notas do Balanço Orçamentário

Nota 18– Receita Orçamentária

Em relação a Receita Orçamentária do total previsto R\$ 59.772.684 foi arrecadado R\$ 77.525.291,79 o que representa 129,70% e gerou um excesso de arrecadação de R\$ 5.717.196,45, conforme é detalhado na tabela abaixo



NOTAS EXPLICATIVAS ÀS DEMONSTRAÇÕES CONTÁBEIS
Exercício findo em 31 de dezembro de 2025

Tabela 18.a – Detalhamento da Receita Prevista/Arrecadada
R\$

	Previsão Inicial da Receita Líquida (a)	Previsão Atualizada da Receita Líquida (b)	Receita Realizada Líquida (c)				Saldo (b-c)
			No Bimestre (d)	% (d/b)	Até o Bimestre (e)	% (e/b)	
RECEITAS (EXCETO INTRA - ORÇAMENTÁRIAS) (I)	79.699.162,00	59.772.684,00	9.820.813,13	16,43	77.525.291,79	129,70	-17.752.607,79

Fonte: Siafic

Comparando a previsão de receitas de 2025 com a receita realizada verifica-se uma variação de R\$ 17.752.607,79 que representa 129,70%. Esta variação ocorreu em especial pelas Receitas de Serviços do Registro do Comércio e também pelas Receitas Patrimoniais em função do aumento de abertura de empresas e também pelos rendimentos de aplicação financeira.

Tabela 18.b – Comparativo da arrecadação da receita orçamentária
R\$

Receitas orçamentárias	31/12/2025	31/12/2024	Variação R\$	Variação %
Receitas Correntes	77.525.291,79	61.118.044,45	16.407.247,34	26,85
Receitas Tributárias	0,00	0,00	0,00	0,00
Impostos	0,00	0,00	0,00	0,00
ISS	0,00	0,00	0,00	0,00
IPTU	0,00	0,00	0,00	0,00
IRRF	0,00	0,00	0,00	0,00
ITR	0,00	0,00	0,00	0,00
Taxas	0,00	0,00	0,00	0,00
Taxa de Iluminação Pública	0,00	0,00	0,00	0,00
Taxa de Limpeza Urbana	0,00	0,00	0,00	0,00
Receitas de Contribuições	0,00	0,00	0,00	0,00
Contribuições Sociais	0,00	0,00	0,00	0,00
Contribuições Econômicas	0,00	0,00	0,00	0,00
Receita Patrimonial	12.128.093,86	7.123.848,86	5.004.245,00	70,25
Remuneração de Depósitos Bancários	12.128.093,86	7.123.848,86	5.004.245,00	70,25
Receitas de Serviços	65.353.540,92	53.885.313,45	11.468.227,47	21,28
Serviços Administrativos	65.353.540,92	53.885.313,45	11.468.227,47	21,28
Transferências Correntes	0,00	0,00	0,00	0,00
Outras Receitas Correntes	43.657,01	108.882,14	-65.225,13	-40,10
Receitas De Capital	0,00	0,00	0,00	0,00
Operações de Crédito	0,00	0,00	0,00	0,00
Alienação de Bens	0,00	0,00	0,00	0,00
Transferências de Capital	0,00	0,00	0,00	0,00
Outras Receitas de Capital	0,00	0,00	0,00	0,00
Total de Receitas Orçamentárias	77.595.291,79	61.118.044,45	16.407.247,34	26,85

Fonte: Siafic

NOTAS EXPLICATIVAS ÀS DEMONSTRAÇÕES CONTÁBEIS
Exercício findo em 31 de dezembro de 2025

Nota 19 – Despesa Orçamentária

No exercício de 2025 o Orçamento foi aprovado e conforme dotação atualizada no valor de dotação inicial da Despesa de R\$ 38.346.315,46. Não existiu a abertura de créditos adicionais (suplementar, especial e extraordinário) conforme é evidenciado no detalhamento abaixo.

Tabela 19.a – Composição por tipo de créditos

Despesas orçamentárias	Dotação Atualizada (a)	Despesas Empenhadas (b)	% Empenho = b/a	Despesas Liquidadas (c)	% Liquidação = c/b	Despesas Pagas (d)	% Pagamento = d/c
Despesas Correntes	30.294.012,46	29.153.664,70	96,24	27.565.918,37	94,55	27.485.432,48	99,71
Pessoal e Encargos Sociais	13.356.986,00	13.139.007,09	98,37	13.139.007,09	100,00	13.084.856,90	99,59
Juros e Encargos da Dívida	0,00	0,00	0,00	0,00	0,00	0,00	0,00
Outras Despesas Correntes	16.937.026,46	16.014.657,61	94,55	14.426.911,28	90,09	14.400.575,58	99,82
Despesas de Capital	8.052.303,00	1.059.385,49	13,16	675.599,85	63,77	675.599,85	100,00
Investimentos	1.115.066,00	1.059.385,49	95,01	675.599,85	63,77	675.599,85	100,00
Inversões Financeiras	6.937.237,00	0,00	0,00	0,00	0,00	0,00	0,00
Amortização da Dívida	0,00	0,00	0,00	0,00	0,00	0,00	0,00
Total	38.346.315,46	30.213.050,19	78,79	28.241.518,22	253,86	28.161.032,33	299,41

Fonte: Siafic

Conforme evidenciado na tabela abaixo da dotação atualizada de R\$ 38.346.315,46 foi empenhado o valor de R\$ 30.213.050,19 que corresponde a 78,79%, da dotação atualizada e foi liquidado o valor de R\$ 28.241.518,22 que corresponde a 93,47% da despesa empenhada e a despesa paga foi de R\$ 28.161.032,33 o que representa 99,71% em relação a despesa liquidada.

NOTAS EXPLICATIVAS ÀS DEMONSTRAÇÕES CONTÁBEIS
Exercício findo em 31 de dezembro de 2025

Tabela 19.b - Execução da Despesa Orçamentária

Despesas orçamentárias	Dotação Atualizada (a)	Despesas Empenhadas (b)	% Empenho = b/a	Despesas Liquidadas (c)	% Liquidação = c/b	Despesas Pagas (d)	% Pagamento = d/c
Despesas Correntes	30.294.012,46	29.153.664,70	96,24	27.565.918,37	94,55	27.485.432,48	99,71
Pessoal e Encargos Sociais	13.356.986,00	13.139.007,09	98,37	13.139.007,09	100,00	13.084.856,90	99,59
Juros e Encargos da Dívida	0,00	0,00	0,00	0,00	0,00	0,00	0,00
Outras Despesas Correntes	16.937.026,46	16.014.657,61	94,55	14.426.911,28	90,09	14.400.575,58	99,82
Despesas de Capital	8.052.303,00	1.059.385,49	13,16	675.599,85	63,77	675.599,85	100,00
Investimentos	1.115.066,00	1.059.385,49	95,01	675.599,85	63,77	675.599,85	100,00
Inversões Financeiras	6.937.237,00	0,00	0,00	0,00	0,00	0,00	0,00
Amortização da Dívida	0,00	0,00	0,00	0,00	0,00	0,00	0,00
Total	38.346.315,46	30.213.050,19	78,79	28.241.518,22	253,86	28.161.032,33	299,41

Fonte: Siafic

Conforme demonstrado na tabela acima, as Outras Despesas Correntes e Investimentos tiveram 94,55% e 95,01% respectivamente de execução, segue na tabela a seguir o detalhamento destas despesas.

Tabela 19.c - Detalhamento da Execução de Outras Despesas Correntes e Investimentos

Natureza até subitem	Descrição Sub-item	Orçamento Atualizado (acumulado) a	Despesas Empenhadas (acumulado) b	% Empenho = b/a	Despesas Liquidadas (acumulado) c	% liquidação = c/b
33504100	CONTRIBUIÇÕES	102.100,00	0,00	0,00%	0,00	#DIV/0!
33504102	Contribuições a Entidades Privadas	7.900,00	7.900,00	100,00%	7.900,00	100,00%
33504105	Auxílios e Contribuições a Entidades Privadas - DESPESA DE CUS	0,00	0,00	#DIV/0!	0,00	#DIV/0!
33508500	CONTRATO DE GESTÃO	1.814,91	0,00	0,00%	0,00	#DIV/0!
33508503	Contrato de Gestão - E-Paraná	182.162,09	182.162,09	100,00%	182.162,09	100,00%
33900800	OUTROS BENEFÍCIOS ASSISTENCIAIS DO SERVIDOR E DO MILITAR	0,25	0,00	0,00%	0,00	#DIV/0!
33900819	Benefício de reembolso com plano privado de assistência à saúde odontológica - Ativo Civil	5.333,75	5.333,75	100,00%	5.333,75	100,00%
33901400	DIÁRIAS - PESSOAL CIVIL	80.000,00	0,00	0,00%	0,00	#DIV/0!
33901405	Cartão Corporativo	60.000,00	60.000,00	100,00%	60.000,00	100,00%
33903000	MATERIAL DE CONSUMO	148.104,26	0,00	0,00%	0,00	#DIV/0!
33903004	Gás Engarrafado	330,00	330,00	100,00%	330,00	100,00%
33903007	Gêneros de Alimentação	38.898,44	38.898,44	100,00%	37.530,36	96,48%
33903009	Material Farmacológico	5.161,08	5.161,08	100,00%	5.161,08	100,00%
33903016	Material de Expediente	8.504,33	8.504,33	100,00%	8.504,33	100,00%

NOTAS EXPLICATIVAS ÀS DEMONSTRAÇÕES CONTÁBEIS
Exercício findo em 31 de dezembro de 2025

33903017	Material de Processamento de Dados	1.200,00	1.200,00	100,00%	464,00	38,67%
33903019	Material de Acondicionamento e Embalagem	25,08	25,08	100,00%	0,00	0,00%
33903020	Material de Cama, Mesa e Banho	214,00	214,00	100,00%	214,00	100,00%
33903021	Material de Copa e Cozinha	2.947,94	2.947,94	100,00%	2.805,94	95,18%
33903022	Material de Limpeza e Produção de Higienização	32.041,50	32.041,50	100,00%	28.638,00	89,38%
33903024	Material para Manutenção de Bens Imóveis (Materiais de Construção)	598,80	598,80	100,00%	0,00	0,00%
33903025	Material para Manutenção de Bens Móveis	6.436,02	6.436,02	100,00%	6.436,02	100,00%
33903026	Material Elétrico e Eletrônico	6.391,68	6.391,68	100,00%	6.391,68	100,00%
33903044	Material de Sinalização Visual e Afins	196,00	196,00	100,00%	196,00	100,00%
33903050	Bandeiras, Flâmulas e Insignias	1.440,00	1.440,00	100,00%	1.440,00	100,00%
33903060	Cartão Combustível	9.029,87	9.029,87	100,00%	7.202,08	79,76%
33903096	Suprimento de Fundos (Regime de adiantamento)	7.500,00	7.500,00	100,00%	7.500,00	100,00%
33903300	PASSAGENS E DESPESAS COM LOCOMOÇÃO	135.568,91	0,00	0,00%	0,00	#DIV/0!
33903305	Cartão Corporativo	96.100,00	96.100,00	100,00%	96.100,00	100,00%
33903309	Táxi	3.331,09	3.331,09	100,00%	2.964,67	89,00%
33903600	OUTROS SERVIÇOS DE TERCEIROS - PESSOA FÍSICA	38.270,00	0,00	0,00%	0,00	#DIV/0!
33903607	Estagiários	21.730,00	21.730,00	100,00%	21.730,00	100,00%
33903700	LOCAÇÃO DE MÃO-DE-OBRA	0,00	0,00	#DIV/0!	0,00	#DIV/0!
33903701	Limpeza e Conservação	427.732,66	427.732,66	100,00%	392.142,74	91,68%
33903702	Guarda e Vigilância	1.034.846,30	1.034.846,30	100,00%	915.183,24	88,44%
33903704	Copa e Portaria	97.028,39	97.028,39	100,00%	88.889,33	91,61%
33903706	Serviços de Jardinagem	1.760,80	1.760,80	100,00%	1.506,00	85,53%
33903709	Apoio Administrativo, Técnico e Operacional	738.628,85	738.628,85	100,00%	641.477,59	86,85%
33903900	OUTROS SERVIÇOS DE TERCEIROS - PESSOA JURÍDICA	4.459,75	0,00	0,00%	0,00	#DIV/0!
33903901	Assinaturas de Periódicos e Anuidades	590,00	590,00	100,00%	590,00	100,00%
33903905	Serviços Técnicos Profissionais	175.576,03	175.576,03	100,00%	169.392,68	96,48%
33903916	Manutenção e Conservação de Bens Imóveis	50.656,08	50.656,08	100,00%	46.991,33	92,77%
33903917	Manutenção e Conservação de Máquinas e Equipamentos	63.542,75	63.542,75	100,00%	60.797,75	95,68%
33903919	Manutenção e Conservação de Veículos	15.944,02	15.944,02	100,00%	6.944,02	43,55%
33903923	Festividades e Homenagens	21.830,00	21.830,00	100,00%	21.830,00	100,00%
33903943	Serviços de Energia Elétrica	94.035,78	94.035,78	100,00%	86.125,78	91,59%
33903944	Serviços de Água e Esgoto	43.929,76	43.929,76	100,00%	39.165,31	89,15%
33903947	Serviços de Comunicação em Geral	4.640,99	4.640,99	100,00%	4.140,99	89,23%
33903950	Serviço Médico-Hospital, Odontológico e Laboratoriais	6.043,88	6.043,88	100,00%	5.510,09	91,17%
33903958	Serviços de Telecomunicações	19.650,64	19.650,64	100,00%	16.951,06	86,26%
33903959	Serviços de Áudio, Vídeo e Foto	29.924,00	29.924,00	100,00%	29.924,00	100,00%
33903963	Serviços Gráficos	7.626,90	7.626,90	100,00%	7.127,90	93,46%
33903966	Serviços Judiciários	131.663,01	131.663,01	100,00%	131.663,01	100,00%
33903969	Seguros em Geral	46.413,34	46.413,34	100,00%	24.046,55	51,81%
33903972	Vale-Transporte	4.838,87	4.838,87	100,00%	4.838,87	100,00%
33903974	Fretes e Transportes de Encomendas	41.987,52	41.987,52	100,00%	38.488,56	91,67%
33903977	Vigilância Ostensiva	112.514,04	112.514,04	100,00%	101.369,94	90,10%
33903978	Limpeza e Conservação	8.353,34	8.353,34	100,00%	8.353,34	100,00%
33903981	Serviços Bancários	1.819.729,72	1.819.729,72	100,00%	1.654.877,22	90,94%
33903990	Serviços de Publicidade Legal	4.201,04	4.201,04	100,00%	3.583,24	85,29%

NOTAS EXPLICATIVAS ÀS DEMONSTRAÇÕES CONTÁBEIS
Exercício findo em 31 de dezembro de 2025

33903996	Suprimento de Fundos (Regime de adiantamento)	6.000,00	6.000,00	100,00%	6.000,00	100,00%
33904000	SERVIÇOS DE TECNOLOGIA DA INFORMAÇÃO E COMUNICAÇÃO - PESSOA JURÍDICA	113.500,00	0,00	0,00%	0,00	#DIV/0!
33904000	SERVIÇOS DE TECNOLOGIA DA INFORMAÇÃO E COMUNICAÇÃO - PESSOA JURÍDICA	0,00	0,00	#DIV/0!	0,00	#DIV/0!
33904003	Locação de Equipamento	18.896,50	18.896,50	100,00%	17.196,50	91,00%
33904004	Serviços de Processamento de Dados	1.234.927,34	1.234.927,34	100,00%	856.290,43	69,34%
33904004	Serviços de Processamento de Dados	6.917.150,69	6.917.150,69	100,00%	6.279.800,69	90,79%
33904005	Serviços de Comunicação de Dados	58.082,16	58.082,16	100,00%	58.082,16	100,00%
33904005	Serviços de Comunicação de Dados	82.849,31	82.849,31	100,00%	73.035,73	88,15%
33904600	AUXÍLIO-ALIMENTAÇÃO	41.844,58	0,00	0,00%	0,00	#DIV/0!
33904602	Auxílio Alimentação - RPPS	799.781,25	799.781,25	100,00%	799.781,25	100,00%
33904605	Auxílio Alimentação - Lei 20.937/2021	815.040,17	815.040,17	100,00%	815.040,17	100,00%
33909200	DESPESAS DE EXERCÍCIOS ANTERIORES	15.000,00	0,00	0,00%	0,00	#DIV/0!
44905100	OBRAS E INSTALAÇÕES	55.680,00	0,00	0,00%	0,00	#DIV/0!
44905200	EQUIPAMENTOS E MATERIAL PERMANENTE	0,51	0,00	0,00%	0,00	#DIV/0!
44905206	Aparelhos e Equipamentos de Comunicação	2.249,00	2.249,00	100,00%	2.249,00	100,00%
44905212	Aparelhos e Utensílios Domésticos	3.318,60	3.318,60	100,00%	3.318,60	100,00%
44905224	Equipamento de Proteção, Segurança e Socorro	240.900,00	240.900,00	100,00%	240.900,00	100,00%
44905233	Equipamentos para Áudio, Vídeo e Foto	961,61	961,61	100,00%	961,61	100,00%
44905235	Equipamentos de Processamento de Dados	449.222,55	449.222,55	100,00%	289.083,90	64,35%
44905236	Máquinas, Instalações e Utensílios de Escritório	10.380,00	10.380,00	100,00%	10.380,00	100,00%
44905242	Mobiliário em Geral	60.669,80	60.669,80	100,00%	57.300,00	94,45%
44905248	Veículos Diversos	220.277,19	220.277,19	100,00%	0,00	0,00%
44905251	Peças não Incorporáveis a Imóveis	71.406,74	71.406,74	100,00%	71.406,74	100,00%
45906100	AQUISIÇÃO DE IMÓVEIS	6.937.237,00	0,00	0,00%	0,00	#DIV/0!
33904700	OBRIGAÇÕES TRIBUTÁRIAS E CONTRIBUTIVAS	24.230,19	0,00	0,00%	0,00	#DIV/0!
33904701	PIS/PASEP	577.653,71	577.653,71	100,00%	527.653,71	91,34%
33904705	Licenciamento de Veículos	189,22	189,22	100,00%	189,22	100,00%
33904719	Outros Tributos Estaduais a Recolher	57,77	57,77	100,00%	57,77	100,00%
33904721	Taxa de Limpeza Pública Municipal	2.869,11	2.869,11	100,00%	2.869,11	100,00%
33909100	SENTENÇAS JUDICIAIS	217.476,00	0,00	0,00%	0,00	#DIV/0!

Fonte: Sifac

Nota 20 – Resultado Orçamentário

Conforme demonstrado na tabela abaixo no exercício de 2025 o resultado orçamentário foi superávit de R\$ 47.312.241,60 que em comparação ao resultado de 2024 teve uma variação de 33,79% fruto em especial do aumento de receitas com serviços do registro do comércio no exercício de 2025 em relação ao exercício de 2024.

NOTAS EXPLICATIVAS ÀS DEMONSTRAÇÕES CONTÁBEIS
Exercício findo em 31 de dezembro de 2025

Tabela 20.a – Resultado Orçamentário

R\$

Detalhamento	12 /2025	12/2024	AH (%)
Receita Arrecada Líquida	77.525.291,79	61.118.044,45	26,85
(-) Despesas Empenhadas	30.213.050,19	25.754.316,36	17,31
(=) Resultado Orçamentário	47.312.241,60	35.363.728,09	33,79

Fonte: Siafic

O Resultado orçamentário que em 2025 gerou um superávit de R\$ 47.312.241,60 corresponde a arrecadação de receitas de serviços do registro do comércio (abertura, alteração e extinção de empresas) e também com a receita de venda de Dados do Registro do Comércio e também dos Rendimentos de Aplicação Financeira.

Nota 21 – Execução dos Restos a Pagar

Tabela 21.a - Execução de Restos a Pagar não Processados e Processados

R\$

Detalhamento	Inscritos e Exercícios anteriores (menos os cancelados) (a)	Liquidado (b)	Pago (c)	Saldo (a-c)	% Execução d=(c/a)
DESPESAS CORRENTES	1.262.951,90	0,00	1.262.951,90	0,00	100,00
OUTRAS DESPESAS CORRENTES	1.213.230,17	0,00	1.213.230,17	0,00	100,00
PESSOAL E ENCARGOS SOCIAIS	49.721,73	0,00	49.721,73	0,00	100,00
DESPESAS DE CAPITAL	0,00	0,00	0,00	0,00	0,00
INVESTIMENTOS	0,00	0,00	0,00	0,00	0,00
Total	1.262.951,90	0,00	1.262.951,90	0,00	100,00

Fonte: Siafic

Conforme evidenciado na tabela acima foi pago 100% dos restos a pagar processados e não processados no período, com destaque para Serviços de Mão de Obra Terceirizada e processamento de dados.

NOTAS EXPLICATIVAS ÀS DEMONSTRAÇÕES CONTÁBEIS
Exercício findo em 31 de dezembro de 2025

Item 03.04 | Notas do Balanço Financeiro

Nota 22 – Transferências Financeiras Recebidas e Concedidas

No exercício de 2025 conforme evidenciado na tabela abaixo, ocorreu o ingresso de Transferências Financeiras Recebidas de R\$ 10.179.145,88. Por outro lado, teve dispêndios de R\$ 30.140.258,98 de Transferências Financeiras Concedidas com destaque para Transferências Intragovernamentais.

Tabela 22.a – Transferências Financeiras Recebidas e Concedidas

RECEBIDAS/CONCEDIDAS	MONTANTE
RECEBIDAS	10.179.145,88
Transferências Intragovernamentais	10.176.895,20
Transferências Inter Governamentais	2.250,68
União	0,00
Estados	0,00
Municípios	0,00
Transf. Inter Gov. (Não pertence ao OFSS)	2.250,68
Transferências das Instituições Privadas	0,00
Transferências das Instituições Multigovernamentais	0,00
Transferências de Consórcios Públicos	0,00
Transferências do Exterior	0,00
Execução Orçamentária Delegada	0,00
Transferências de Pessoas Físicas	0,00
Outras Transferências e Delegações Recebidas	0,00
CONCEDIDAS	30.140.258,98
Transferências Intragovernamentais	29.941.284,05
Transferências Inter Governamentais	0,00
União	0,00
Estados	0,00
Municípios	0,00
Transf. Inter Gov. (Não pertence ao OFSS)	0,00
Transferências a Instituições Privadas	198.974,93
Transferências a Instituições Multigovernamentais	0,00
Transferências a Consórcios Públicos	0,00
Transferências ao Exterior	0,00
Execução Orçamentária Delegada	0,00
Transferências de Pessoas Físicas	0,00
Outras Transferências e Delegações Concedidas	0,00

Fonte: Siafic

NOTAS EXPLICATIVAS ÀS DEMONSTRAÇÕES CONTÁBEIS
Exercício findo em 31 de dezembro de 2025

Nota 23 – Inscrição de Restos a Pagar

Tabela 23.a – Inscrição de Restos a Pagar

R\$

	Restos a Pagar Inscritos 2025	AV(%)	Restos a Pagar Inscritos 2024	AV(%)	AH(%)
Restos a Pagar Não Processados	1.971.531,97	0,00	1.939.740,65	0,00	1,64
DESPESAS CORRENTES	1.587.746,33	77,3749	1.913.820,25	96,1979	-17,04
OUTRAS DESPESAS CORRENTES	1.587.746,33	77,3749	1.783.094,88	89,6270	-10,96
PESSOAL E ENCARGOS SOCIAIS	0,00	0,0000	130.725,37	6,5709	-100,00
DESPESAS DE CAPITAL	383.785,64	18,7028	25.920,40	1,3029	1.380,63
INVESTIMENTOS	383.785,64	18,7028	25.920,40	1,3029	1.380,63
Restos a Pagar Processados	80.485,89	3,9223	49.721,73	2,4993	61,87
DESPESAS CORRENTES	80.485,89	3,9223	49.721,73	2,4993	61,87
OUTRAS DESPESAS CORRENTES	26.335,70	1,2834	0,00	0,0000	0,00
PESSOAL E ENCARGOS SOCIAIS	54.150,19	2,6389	49.721,73	2,4993	8,91
Total	2.052.017,86	203,9223	1.989.462,38	202,4993	3,14

Fonte: Siafic

NOTAS EXPLICATIVAS ÀS DEMONSTRAÇÕES CONTÁBEIS
Exercício findo em 31 de dezembro de 2025

Item 03.05 | Notas do Demonstrativos dos Fluxos de Caixa

Nota 24 – Geração Líquida de Caixa/Resultado Financeiro

Tabela 24.a – Geração Líquida de Caixa/Resultado Financeiro

Geração Líquida de Caixa e Equivalente de Caixa	2025	2024
Caixa e Equivalentes de Caixa Inicial	83.503.966,82	63.140.819,92
Caixa e Equivalentes de Caixa Final	113.506.190,17	83.503.966,82

Fonte: Siafic

Conforme evidenciado na tabela acima no exercício de 2025 teve um superávit na geração líquida de caixa de R\$ 30.002.223,35 em especial pelo superávit gerado no Fluxo de Atividades Operacionais (Receitas Registro do Comércio e Receitas oriundas dos Rendimentos de Aplicação Financeira). Conforme demonstrado na tabela abaixo:

Tabela 24.b – Fluxos de Atividades Operacionais, de Investimentos ou de Financiamentos

Fluxos	2025	2024
Fluxo das Atividades Operacionais (I)	48.817.894,21	36.496.091,30
Fluxo das Atividades de Investimentos (II)	-675.599,85	-124.326,64
Fluxo das Atividades de Financiamento (III)	0,00	0,00
Geração Líquida de Caixa e Equivalente de Caixa IV = (I+II+III)	48.142.294,36	36.371.764,66

Fonte: Siafic

NOTAS EXPLICATIVAS ÀS DEMONSTRAÇÕES CONTÁBEIS
Exercício findo em 31 de dezembro de 2025

Item 04 | **Regras de Integridade**

A estrutura do Plano de Contas Aplicado ao Setor Público foi criada com intuito de garantir a integridade e qualidade das informações contábeis, bem como a consistência dos procedimentos de cunho patrimonial, orçamentário e de controle.

A metodologia empregada proporciona o acompanhamento, de forma organizada, dos registros contábeis e auxilia na análise de informações de acordo com a sua natureza, visando assegurar a escrituração.

Nesse sentido, vale ressaltar as regras de integridade das disponibilidades de recursos e dos ativos e passivos financeiros.

Nota 25 - Regras de Integridade de D.D.R

As disponibilidades de recursos têm o intuito de demonstrar os recursos que não estão comprometidos pela despesa, ou em outros compromissos assumidos oriundo da execução orçamentária.

Tabela 25.a - Regra de Disponibilidade por Destinação de Recursos

Descrição	Conta	Valor R\$
I	Ativo Financeiro	113.591.511,85
II	Passivo Financeiro	4.932.397,66
III	6.2.2.1.3.01.00 (Empenhado a Liquidar) +	0,00
	6.3.1.7.1.00.00 (RPNP) +	0,00
	6.3.1.1.0.00.00 (RPNP)	0,00
IV = (I-II-III)	A F - PF - Execução	108.659.114,19
V	82111 - DDR	108.659.114,19
VI = IV - V	Diferença	0,00

Nota 26 - Regras de Integridade do Ativo Financeiro

Os valores escriturados no Ativo Financeiro, menos os pagamentos realizados devem ser iguais ao saldo da Conta Contábil 82111 – Disponibilidade por Destinação de Recursos.

NOTAS EXPLICATIVAS ÀS DEMONSTRAÇÕES CONTÁBEIS
Exercício findo em 31 de dezembro de 2025

Tabela 26.a - Regra do Ativo Financeiro

Descrição	Conta	Valor R\$
I	72.111.000.000	161.151.098,65
II	72.112.000.000	0,00
III	72.113.000.000	178.128,14
IV = (I-II-III)	72100 - Total	161.329.226,79
V	82.114.000.000	47.737.414,94
VI	82.115.000.000	0,00
VII = IV - V - VI	Dif. 72111 x 8211x	113.591.511,85
VIII	Ativo Financeiro	113.591.511,85
IX = VIII - VII		0,00

Nota 27 - Regras de Integridade do Empenho

O PCASP tem regras específicas para as etapas da execução orçamentária, como reforçado em epígrafe, visam trazer integridade e consistência para execução contábil, assim, tem-se que tal regra busca evidenciar a paridade das contas de classe orçamentária com a classe de controle.

Tabela 27.a - Regra de Execução de Empenho

Descrição	Conta	Valor R\$
I	622130500	0,00
II	622130101	0,00
III	631710000	1.971.531,97
IV	631100000	0,00
V	821120100	1.971.531,97
V = I + II + III + IV - V		0,00

NOTAS EXPLICATIVAS ÀS DEMONSTRAÇÕES CONTÁBEIS
Exercício findo em 31 de dezembro de 2025

Nota 28 - Regras de Integridade da Liquidação

Outrossim, se faz necessário demonstrar a regra equivalente à execução da etapa da Liquidação, que apresenta adequação conforme quadro subsequente.

Tabela 28.a - Regra de Execução da Liquidação

Descrição	Conta	Valor R\$
I	622130700	80.485,89
II	622130301	0
III	631300000	0
IV	632100000	0
V	632700000	80.485,89
VI	821130100	80.485,89
VI = I + II + III + IV - V		0,00

Nota 29 - Regras de Integridade de Recursos Extraorçamentários

Os recursos extraorçamentários são aqueles em que o Estado atua como depositário temporário. Tratam das retenção e valores restituíveis, como caução e garantias. Para maior controle dessas operações, o PCASP separou contas específicas para seu tratamento, as quais apresentam estar em conformidade com o esperado no encerramento do exercício.

Tabela 29.a - Regra de Recursos Extraorçamentários

Descrição	Conta	Valor R\$
I	218810000	54.190,17
II	218820000	0,00
III	21884000	0,00
IV	821130200	54.150,19
V	821130300	39,98
VI = I + II + III	TOTAL 2188x	54.190,17
VII = IV + V	TOTAL 82213.0x	54.190,17
VIII = VI - VII		0,00

NOTAS EXPLICATIVAS ÀS DEMONSTRAÇÕES CONTÁBEIS
Exercício findo em 31 de dezembro de 2025

Item 05 | **Outra Informações Relevantes**

TRANSFERÊNCIAS EC 132/2023

No exercício de 2016 foi editada a Emenda Constitucional 93/2016, de 08 de setembro de 2016, que trata sobre a Desvinculação de Recursos dos Estados e Municípios (DREM). De acordo com o Art. 76-A, daquela Emenda à Constituição, são desvinculados de órgão, fundo ou despesa, até 31 de dezembro de 2023, 30% (trinta por cento) das Receitas dos Estados e do Distrito Federal relativas à impostos, taxas e multas, já instituídos ou que vierem a ser criados até a referida data, seus adicionais e acréscimos legais e outras receitas correntes.

A Emenda Constitucional nº 132 de 20 de dezembro de 2023 alterou o Art. 76-A do Ato das Disposições Constitucionais Transitórias que trata da Desvinculação de Recursos dos Estados e Municípios (DREM). De acordo com esse artigo são desvinculados de órgão, fundo ou despesa, até 31 de dezembro de 2032, 30% (trinta por cento) das Receitas dos Estados e do Distrito Federal relativas à impostos, taxas e multas, já instituídos ou que vierem a ser criados até a referida data, seus adicionais e acréscimos legais e outras receitas correntes. Deste valor, a Jucepar recolhe a alíquota de 1% destinada ao PASEP, sendo a diferença recolhida a título de DREM.

Para o atendimento da EC, a Jucepar passou a transferir, mensalmente, 30% de sua arrecadação ao Tesouro Geral do Estado, conforme determina o texto da Emenda.

Segue a seguir planilha contendo os valores recolhidos em atendimento à esta determinação legal:

NOTAS EXPLICATIVAS ÀS DEMONSTRAÇÕES CONTÁBEIS
Exercício findo em 31 de dezembro de 2025

MÊS	2024		2025	
	RECEITA	30% - DREM	RECEITA	30% - DREM
JANEIRO	R\$ 4.073.341,82	R\$ 1.209.782,52	R\$ 5.313.586,26	R\$ 1.578.135,12
FEVEREIRO	R\$ 4.128.830,33	R\$ 1.226.262,61	R\$ 5.115.136,83	R\$ 1.519.195,64
MARÇO	R\$ 4.332.062,75	R\$ 1.286.622,64	R\$ 4.829.514,72	R\$ 1.434.365,87
ABRIL	R\$ 4.992.660,00	R\$ 1.482.820,02	R\$ 5.383.442,48	R\$ 1.598.882,42
MAIO	R\$ 4.290.306,15	R\$ 1.274.220,93	R\$ 4.921.390,94	R\$ 1.461.653,11
JUNHO	R\$ 4.439.518,90	R\$ 1.318.537,11	R\$ 5.009.064,08	R\$ 1.487.692,03
JULHO	R\$ 5.068.741,72	R\$ 1.505.416,29	R\$ 5.592.476,70	R\$ 1.660.965,58
AGOSTO	R\$ 4.665.170,31	R\$ 1.385.555,58	R\$ 5.040.786,62	R\$ 1.497.113,63
SETEMBRO	R\$ 4.555.923,67	R\$ 1.353.109,33	R\$ 5.377.918,03	R\$ 1.597.241,65
OUTUBRO	R\$ 5.179.016,55	R\$ 1.538.167,92	R\$ 5.634.442,59	R\$ 1.673.429,45
NOVEMBRO	R\$ 4.295.702,52	R\$ 1.275.823,65	R\$ 4.642.104,42	R\$ 1.378.705,01
DEZEMBRO	R\$ 3.864.038,73	R\$ 1.147.619,50	R\$ 8.493.723,55	R\$ 2.522.635,89
TOTAL	R\$ 53.885.313,45	R\$ 16.003.938,09	R\$ 65.353.587,22	R\$ 19.410.015,40

Curitiba – PR, 29 de abril de 2026.

Marcos Sebastião Rigoni de Mello
 Presidente

Bruno Purckote Gonçalves
 Coordenador de Adm. e Finanças
 CRC-PR 055044/O-1



GOVERNO DO ESTADO DO PARANÁ
QUADRO DE DESEMBOLSOS DE PESSOAL E DEMAIS DESPESAS POR FUNÇÃO
UG: 333100 - JUNTA COMERCIAL DO PARANÁ
Acumulado até Dezembro/2025

Emitido em: 10/03/26 15:48
R\$ 1,00

Anexo XVII, da Lei 4.320/64

	Exercício Atual	Exercício Anterior
PESSOAL E OUTRAS DESPESAS CORRENTES POR FUNÇÃO		
COMÉRCIO E SERVIÇOS	26.337.697,16	22.113.001,35
ENCARGOS ESPECIAIS	547.591,53	616.184,21
TOTAL DOS DESEMBOLSOS DE PESSOAL E OUTRAS DESPESAS CORRENTES POR FUNÇÃO	26.885.288,69	22.729.185,56

FONTE: SIAFIC-PR / SEFA-PR

MARCOS SEBASTIÃO RIGONI DE MELLO
PRESIDENTE
348.XXX.XXX-15

BRUNO PURCKOTE GONÇALVES
COORDENADOR DE ADMINISTRAÇÃO E FINANÇAS
055.044/O-1



TERMO DE DISTRIBUIÇÃO Nº2628/2026

Processo Nº: 215950/26

Data e hora da distribuição: 29/04/2026 15:19:24

Assunto: PRESTAÇÃO DE CONTAS ANUAL

Entidade: JUNTA COMERCIAL DO ESTADO DO PARANÁ

Interessado: MARCOS SEBASTIAO RIGONI DE MELLO

Exercício: 2025

Modalidade de distribuição: sorteio.

Relator: Conselheiro FABIO DE SOUZA CAMARGO

Impedimentos: