JUNTA COMERCIAL DO PARANÁ

RELATÓRIO CONTÁBIL E FINANCEIRO

Jan a Dez/2019

ESTADO DO PARANÁ
SECRETARIA DA ADMINISTRAÇÃO E DA PREVIDÊNCIA
JUNTA COMERCIAL DO PARANÁ

RELATÓRIO CONTÁBIL E FINANCEIRO – Até dezembro de 2019 (Resumido)

1. RECEITAS TOTAIS

MÊS	2018		% ANO ANT.	2019		% ANO ANT.
	NO MÊS	ATÉ O MÊS		NO MÊS	ATÉ O MÊS	
JANEIRO	R$ 2.395.542,73	R$ 2.395.542,73	60,99%	R$ 2.516.351,28	R$ 2.516.351,28	5,04%
FEVEREIRO	R$ 2.249.689,92	R$ 4.645.232,65	52,28%	R$ 2.840.258,37	R$ 5.356.609,65	15,31%
MARÇO	R$ 3.189.430,26	R$ 7.834.662,91	60,11%	R$ 2.809.664,20	R$ 8.166.273,85	4,23%
ABRIL	R$ 2.682.009,26	R$ 10.516.672,17	52,23%	R$ 3.005.145,58	R$ 11.171.419,43	6,23%
MAIO	R$ 2.946.119,23	R$ 13.462.791,40	45,97%	R$ 3.173.578,67	R$ 14.344.998,10	6,55%
JUNHO	R$ 2.756.164,38	R$ 16.218.955,78	31,48%	R$ 2.917.385,60	R$ 17.262.383,70	6,43%
JULHO	R$ 3.029.382,09	R$ 19.248.337,87	27,87%	R$ 3.463.596,36	R$ 20.725.980,06	7,68%
AGOSTO	R$ 3.207.751,08	R$ 22.456.088,95	29,32%	R$ 3.460.039,51	R$ 24.186.019,57	7,70%
SETEMBRO	R$ 2.611.042,12	R$ 25.067.131,07	28,85%	R$ 3.168.827,75	R$ 27.354.847,32	9,13%
OUTUBRO	R$ 3.112.627,72	R$ 28.179.758,79	29,45%	R$ 3.231.042,70	R$ 30.585.890,02	8,54%
NOVEMBRO	R$ 2.777.372,08	R$ 30.957.130,87	30,49%	R$ 2.769.040,23	R$ 33.354.930,25	7,75%
DEZEMBRO	R$ 2.278.578,97	R$ 33.235.709,84	30,34%	R$ 2.368.727,67	R$ 35.723.657,92	7,49%
TOTAL	**R$ 33.235.709,84**		**30,34%**	**R$ 35.723.657,92**		**7,49%**

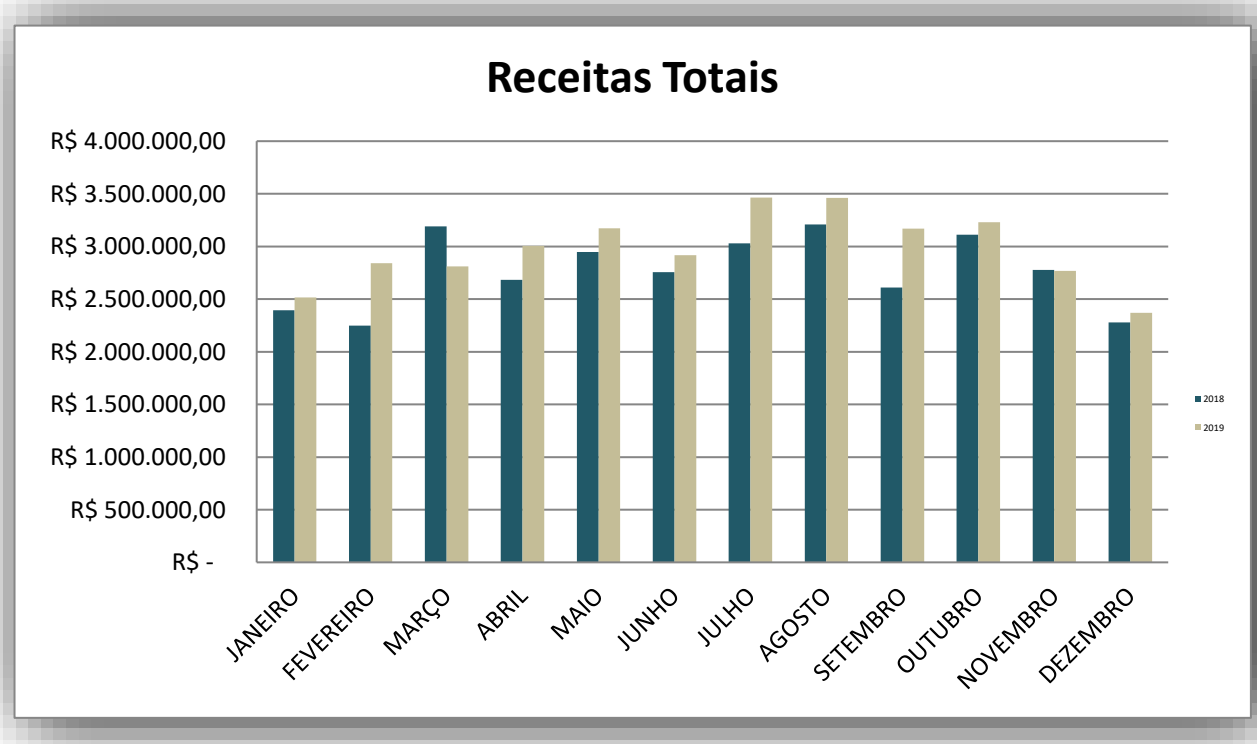

2. DESPESAS TOTAIS

MÊS	2018		% ANO ANT.	2019		% ANO ANT.
	NO MÊS	ATÉ O MÊS		NO MÊS	ATÉ O MÊS	
JANEIRO	R$ 1.370.895,19	R$ 1.370.895,19	3,3%	R$ 855.545,79	R$ 855.545,79	-37,59%
FEVEREIRO	R$ 1.110.369,37	R$ 2.481.264,56	-12,6%	R$ 1.357.460,08	R$ 2.213.005,87	-10,81%
MARÇO	R$ 1.890.047,40	R$ 4.371.311,96	12,0%	R$ 1.981.236,85	R$ 4.194.242,72	-4,05%
ABRIL	R$ 1.446.203,63	R$ 5.817.515,59	15,1%	R$ 1.464.603,21	R$ 5.658.845,93	-2,73%
MAIO	R$ 1.897.053,00	R$ 7.714.568,59	21,1%	R$ 2.283.541,66	R$ 7.942.387,59	2,95%
JUNHO	R$ 1.164.789,21	R$ 8.879.357,80	15,3%	R$ 2.012.648,72	R$ 9.955.036,31	12,11%
JULHO	R$ 2.748.274,23	R$ 11.627.632,03	31,8%	R$ 1.946.679,41	R$ 11.901.715,72	2,36%
AGOSTO	R$ 997.162,50	R$ 12.624.794,53	23,5%	R$ 1.626.566,24	R$ 13.528.281,96	7,16%
SETEMBRO	R$ 714.767,03	R$ 13.339.561,56	13,9%	R$ 1.966.750,28	R$ 15.495.032,24	16,16%
OUTUBRO	R$ 2.902.434,83	R$ 16.241.996,39	24,3%	R$ 2.717.012,37	R$ 18.212.044,61	12,13%
NOVEMBRO	R$ 1.503.865,12	R$ 17.745.861,51	23,5%	R$ 1.573.111,66	R$ 19.785.156,27	11,49%
DEZEMBRO	R$ 1.959.386,18	R$ 19.705.247,69	22,5%	R$ 4.020.649,60	R$ 23.805.805,87	20,81%
TOTAL	**R$ 19.705.247,69**		**22,54%**	**R$ 23.805.805,87**		**20,81%**

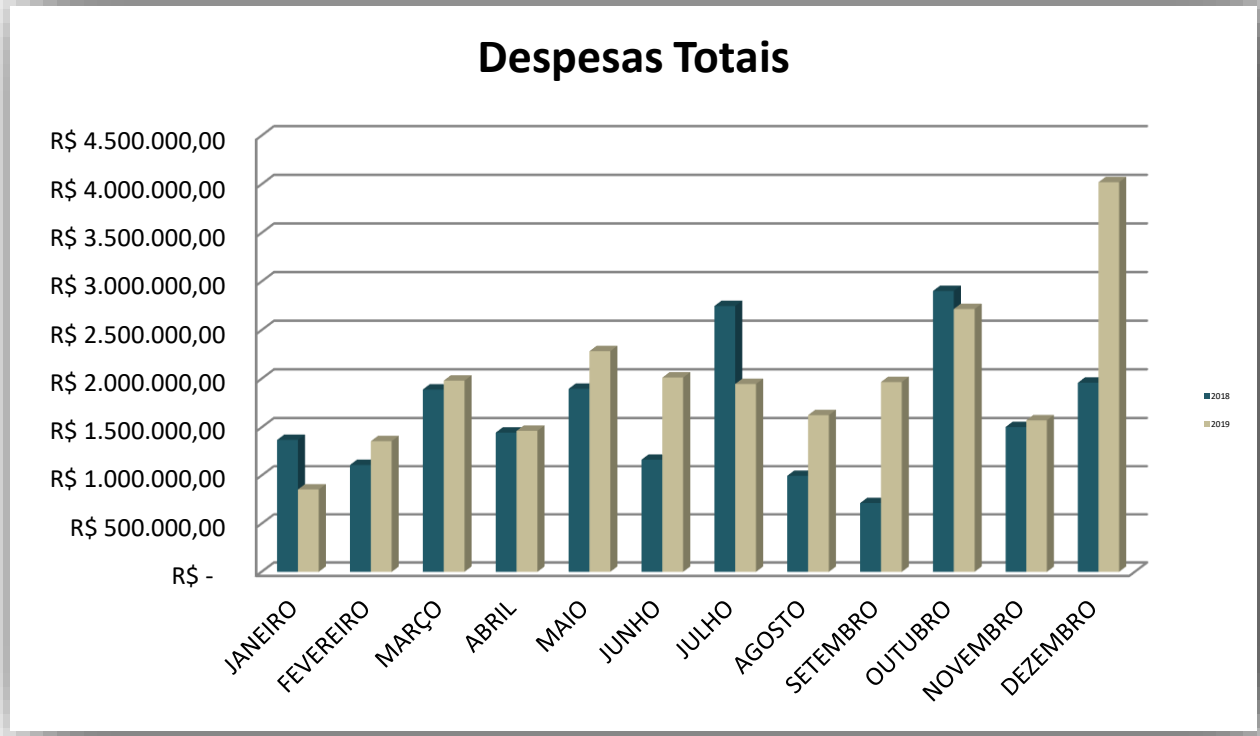

a. DESPESAS DE PESSOAL

	2018			2019		
	NO MÊS	ATÉ O MÊS	% ANO ANT.	NO MÊS	ATÉ O MÊS	% ANO ANT.
JANEIRO	R$ 489.194,97	R$ 489.194,97	32,5%	R$ 426.566,53	R$ 426.566,53	-12,80%
FEVEREIRO	R$ 407.948,53	R$ 897.143,50	22,6%	R$ 462.208,78	R$ 888.775,31	-0,93%
MARÇO	R$ 377.934,32	R$ 1.275.077,82	17,0%	R$ 458.123,58	R$ 1.346.898,89	5,63%
ABRIL	R$ 414.116,83	R$ 1.689.194,65	15,5%	R$ 454.403,48	R$ 1.801.302,37	6,64%
MAIO	R$ 471.655,55	R$ 2.160.850,20	17,6%	R$ 448.373,20	R$ 2.249.675,57	4,11%
JUNHO	R$ 385.461,24	R$ 2.546.311,44	14,1%	R$ 444.240,78	R$ 2.693.916,35	5,80%
JULHO	R$ 398.634,63	R$ 2.944.946,07	12,8%	R$ 440.876,73	R$ 3.134.793,08	6,45%
AGOSTO	R$ 378.739,91	R$ 3.323.685,98	11,6%	R$ 413.874,15	R$ 3.548.667,23	6,77%
SETEMBRO	R$ 390.140,69	R$ 3.713.826,67	11,1%	R$ 490.456,24	R$ 4.039.123,47	8,76%
OUTUBRO	R$ 475.970,76	R$ 4.189.797,43	13,2%	R$ 490.005,76	R$ 4.529.129,23	8,10%
NOVEMBRO	R$ 582.501,71	R$ 4.772.299,14	17,5%	R$ 485.017,47	R$ 5.014.146,70	5,07%
DEZEMBRO	R$ 986.693,80	R$ 5.758.992,94	20,8%	R$ 931.416,17	R$ 5.945.562,87	3,24%
TOTAL	**R$ 5.758.992,94**		**20,77%**	**R$ 5.945.562,87**		**3,24%**

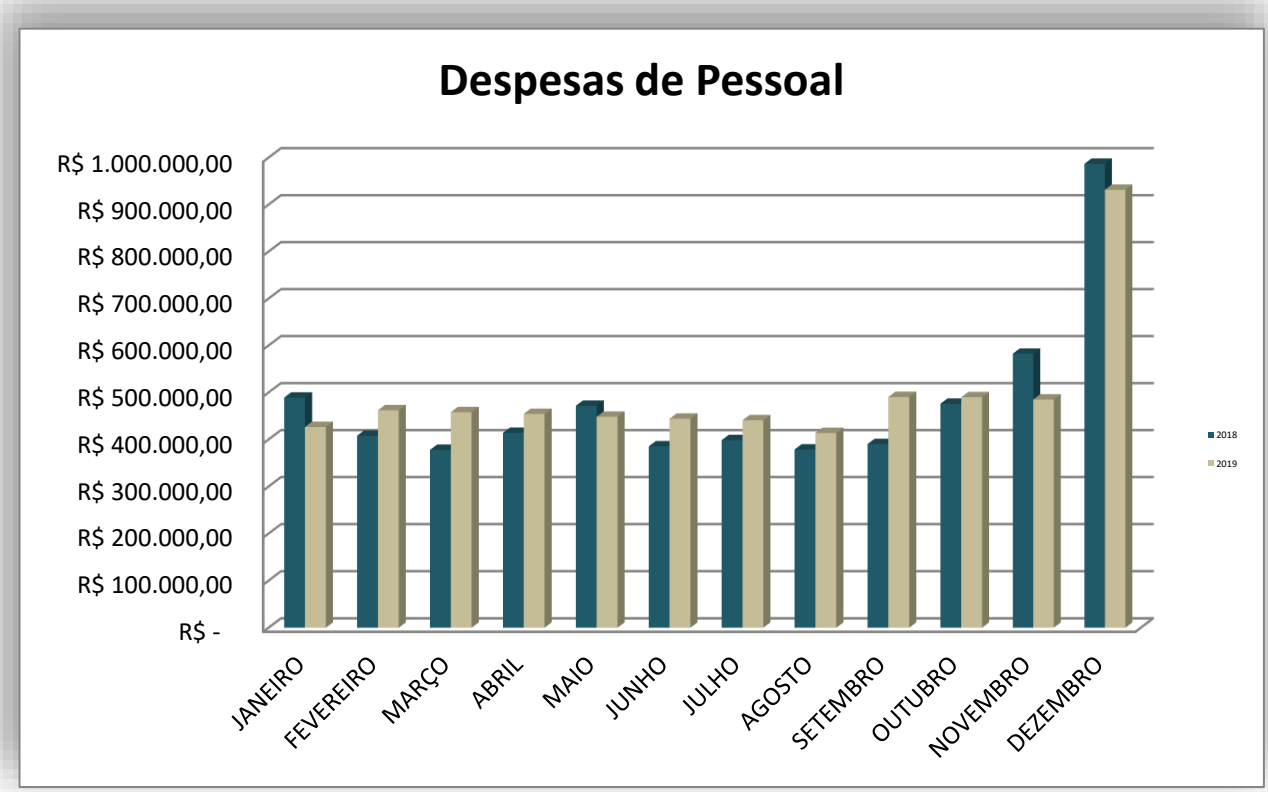

b. DESPESAS CORRENTES

MÊS	2018		% ANO ANT.	2019		% ANO ANT.
	NO MÊS	ATÉ O MÊS		NO MÊS	ATÉ O MÊS	
JANEIRO	R$ 874.512,22	R$ 874.512,22	12%	R$ 428.979,26	R$ 428.979,26	-50,95%
FEVEREIRO	R$ 702.420,84	R$ 1.576.933,06	-14%	R$ 895.251,30	R$ 1.324.230,56	-16,02%
MARÇO	R$ 1.505.105,08	R$ 3.082.038,14	22%	R$ 1.523.113,27	R$ 2.847.343,83	-7,61%
ABRIL	R$ 1.026.138,94	R$ 4.108.177,08	24%	R$ 1.010.199,73	R$ 3.857.543,56	-6,10%
MAIO	R$ 1.413.926,85	R$ 5.522.103,93	30%	R$ 1.815.094,54	R$ 5.672.638,10	2,73%
JUNHO	R$ 734.613,81	R$ 6.256.717,74	21%	R$ 1.565.107,94	R$ 7.237.746,04	15,68%
JULHO	R$ 2.341.649,60	R$ 8.598.367,34	45%	R$ 1.505.622,68	R$ 8.743.368,72	1,69%
AGOSTO	R$ 618.422,59	R$ 9.216.789,93	34%	R$ 1.212.692,09	R$ 9.956.060,81	8,02%
SETEMBRO	R$ 324.626,34	R$ 9.541.416,27	19%	R$ 1.472.985,04	R$ 11.429.045,85	19,78%
OUTUBRO	R$ 2.426.464,07	R$ 11.967.880,34	33%	R$ 2.218.284,43	R$ 13.647.330,28	14,03%
NOVEMBRO	R$ 921.363,41	R$ 12.889.243,75	30%	R$ 1.088.094,19	R$ 14.735.424,47	14,32%
DEZEMBRO	R$ 972.692,38	R$ 13.861.936,13	27%	R$ 3.057.614,98	R$ 17.793.039,45	28,36%
TOTAL	**R$ 13.861.936,13**		**26,78%**	**R$ 17.793.039,45**		**28,36%**

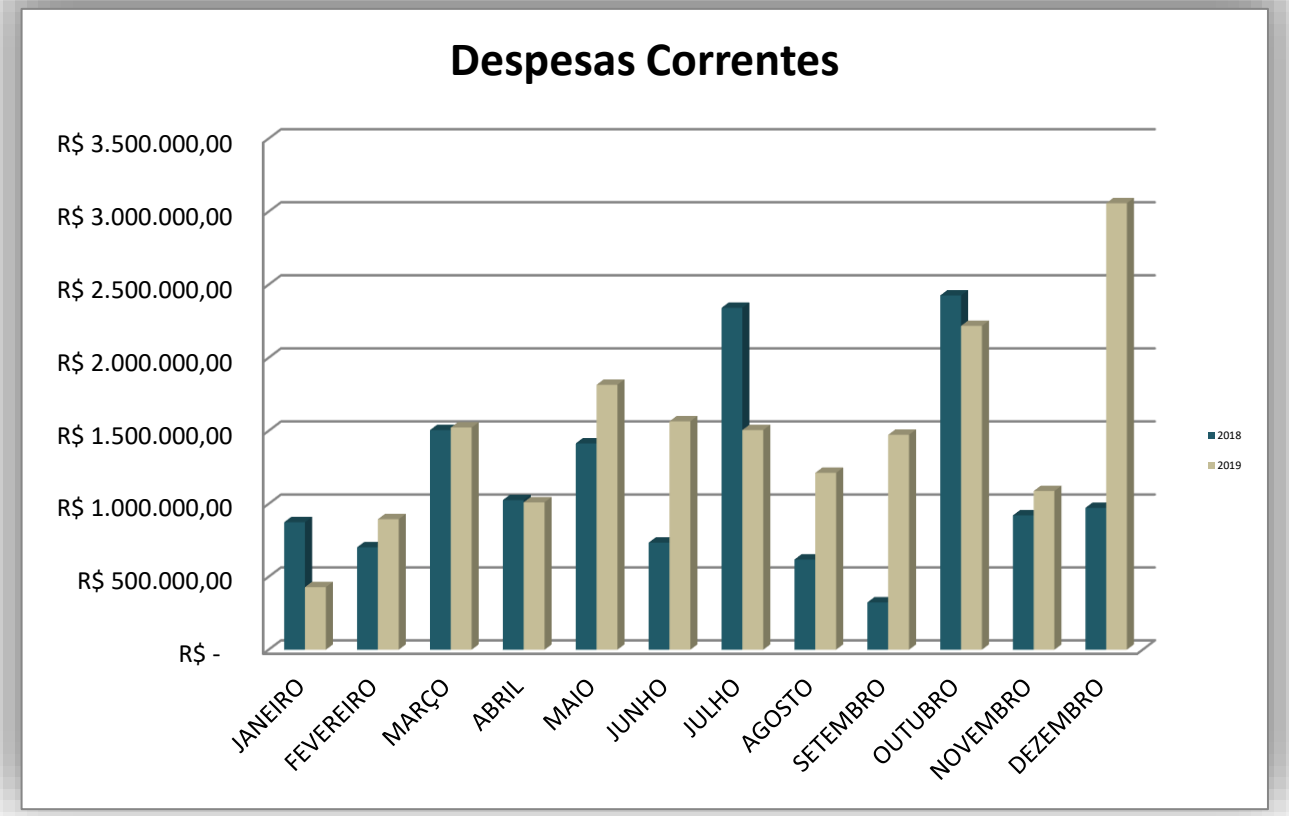

c. INVESTIMENTOS

MÊS	2018				% ANO ANT.	2019				% ANO ANT.
	NO MÊS		ATÉ O MÊS			NO MÊS		ATÉ O MÊS		
JANEIRO	R$	7.188,00	R$	7.188,00	100%	R$	-	R$	-	-100%
FEVEREIRO	R$	-	R$	7.188,00	100%	R$	-	R$	-	-100%
MARÇO	R$	7.008,00	R$	14.196,00	100%	R$	-	R$	-	-100%
ABRIL	R$	5.947,86	R$	20.143,86	100%	R$	-	R$	-	-100%
MAIO	R$	11.470,60	R$	31.614,46	100%	R$	20.073,92	R$	20.073,92	-37%
JUNHO	R$	44.714,16	R$	76.328,62	100%	R$	3.300,00	R$	23.373,92	-96%
JULHO	R$	7.990,00	R$	84.318,62	100%	R$	180,00	R$	23.553,92	-100%
AGOSTO	R$	-	R$	84.318,62	100%	R$	-	R$	23.553,92	-100%
SETEMBRO	R$	-	R$	84.318,62	100%	R$	3.309,00	R$	26.862,92	-96%
OUTUBRO	R$	-	R$	84.318,62	100%	R$	8.722,18	R$	35.585,10	-90%
NOVEMBRO	R$	-	R$	84.318,62	100%	R$	-	R$	35.585,10	-100%
DEZEMBRO	R$	-	R$	84.318,62	100%	R$	31.618,45	R$	67.203,55	-63%
TOTAL	**R$**	**84.318,62**				**R$**	**67.203,55**			**-20%**

3. SUPERÁVITS – 2019

SUPERÁVIT'S (OU DÉFICIT'S) FINANCEIROS								
MÊS	***2016***		***2017***		***2018***		***2019***	
JANEIRO	R$	578.651,14	R$	697.782,13	R$	1.024.647,54	R$	1.660.805,49
FEVEREIRO	R$	963.961,46	R$	724.210,53	R$	1.139.320,55	R$	1.482.798,29
MARÇO	R$	1.114.704,41	R$	1.622.701,11	R$	1.299.382,86	R$	828.427,35
ABRIL	R$	1.221.372,61	R$	548.210,44	R$	1.235.805,63	R$	1.540.542,37
MAIO	R$	1.264.830,65	R$	1.355.490,15	R$	1.049.066,23	R$	890.037,01
JUNHO	R$	1.413.830,13	R$	1.368.824,92	R$	1.591.375,17	R$	904.736,88
JULHO	R$	639.788,29	R$	(1.625.893,26)	R$	281.107,86	R$	1.516.916,95
AGOSTO	R$	945.465,72	R$	(23.259,25)	R$	2.210.588,58	R$	1.833.473,27
SETEMBRO	R$	1.816.237,00	R$	732.118,02	R$	1.896.275,09	R$	1.202.077,47
OUTUBRO	R$	276.358,16	R$	1.040.081,65	R$	210.192,89	R$	514.030,33
NOVEMBRO	R$	1.087.943,47	R$	1.183.688,10	R$	1.273.506,96	R$	1.195.928,57
DEZEMBRO	R$	(466.595,37)	R$	243.300,98	R$	319.192,79	R$	(1.651.921,93)
TOTAL	**R$**	**10.856.547,67**	**R$**	**7.867.255,52**	**R$**	**13.530.462,15**	**R$**	**11.917.852,05**

a) SUPERÁVIT (Receitas Totais – Despesas Totais – DREM/2019)

SUPERÁVIT'S (OU DÉFICIT'S) FINANCEIROS		
MÊS	***2018***	***2019***
JANEIRO	R$ 305.984,72	R$ 945.785,37
FEVEREIRO	R$ 464.413,57	R$ 667.161,59
MARÇO	R$ 342.553,78	R$ 20.735,03
ABRIL	R$ 431.231,90	R$ 678.595,92
MAIO	R$ 165.230,46	R$ (19.879,32)
JUNHO	R$ 764.525,86	R$ 88.688,20
JULHO	R$ (627.703,77)	R$ 544.740,67
AGOSTO	R$ 1.248.263,26	R$ 857.859,40
SETEMBRO	R$ 1.112.962,45	R$ 296.199,44
OUTUBRO	R$ (723.595,43)	R$ (408.761,24)
NOVEMBRO	R$ 440.295,34	R$ 402.047,38
DEZEMBRO	R$ (364.380,90)	R$ (1.651.921,93)
TOTAL	**R$ 3.559.781,24**	**R$ 2.421.250,51**

Obs: (Drem de Dez/2019 não foi deduzida da Receita Total)

4. TRANSFERÊNCIAS EC 93/2016

No exercício de 2016 foi editada a Emenda Constitucional 93/2016, de 08 de setembro de 2016, que trata sobre a Desvinculação de Recursos dos Estados e Municípios (DREM). De acordo com o Art. 76-A, daquela Emenda à Constituição, **são desvinculados de órgão, fundo ou despesa, até 31 de dezembro de 2023, 30% (trinta por cento) das Receitas dos Estados e do Distrito Federal relativas à impostos, taxas e multas, já instituídos ou que vierem a ser criados até a referida data, seus adicionais e acréscimos legais e outras receitas correntes**.

Para o atendimento da EC, a Jucepar passou a transferir, mensalmente, 30% de sua arrecadação ao Tesouro Geral do Estado, retroativos à 01 de janeiro de 2016, conforme determina o texto da Emenda.

ESTADO DO PARANÁ
SECRETARIA DA ADMINISTRAÇÃO E DA PREVIDÊNCIA
JUNTA COMERCIAL DO PARANÁ

Segue abaixo planilha contendo os valores recolhidos em atendimento à esta determinação legal:

MÊS	2018		2019	
	RECEITA	30% - DREM	RECEITA	30% - DREM
JANEIRO	R$ 2.395.542,73	R$ 718.662,82	R$ 2.383.400,41	R$ 715.020,12
FEVEREIRO	R$ 2.249.689,92	R$ 674.906,98	R$ 2.718.789,05	R$ 815.636,71
MARÇO	R$ 3.189.430,26	R$ 956.829,08	R$ 2.692.307,74	R$ 807.692,32
ABRIL	R$ 2.681.912,44	R$ 804.573,73	R$ 2.873.154,86	R$ 861.946,45
MAIO	R$ 2.946.119,23	R$ 883.835,77	R$ 3.033.054,46	R$ 909.916,33
JUNHO	R$ 2.756.164,38	R$ 826.849,31	R$ 2.793.768,97	R$ 816.048,68
JULHO	R$ 3.029.372,09	R$ 908.811,63	R$ 3.319.451,11	R$ 972.176,28
AGOSTO	R$ 3.207.751,08	R$ 962.325,32	R$ 3.331.025,45	R$ 975.613,87
SETEMBRO	R$ 2.611.042,12	R$ 783.312,64	R$ 3.050.094,37	R$ 905.878,03
OUTUBRO	R$ 3.112.627,72	R$ 933.788,32	R$ 3.107.042,33	R$ 922.791,57
NOVEMBRO	R$ 2.777.372,08	R$ 833.211,62	R$ 2.673.000,66	R$ 793.881,19
DEZEMBRO	R$ 2.278.578,97	R$ 683.573,69	R$ 2.275.479,50	R$ 675.817,40
TOTAL	**R$ 33.235.603,02**	**R$ 9.970.680,91**	**R$ 34.250.568,91**	**R$ 10.172.418,95**

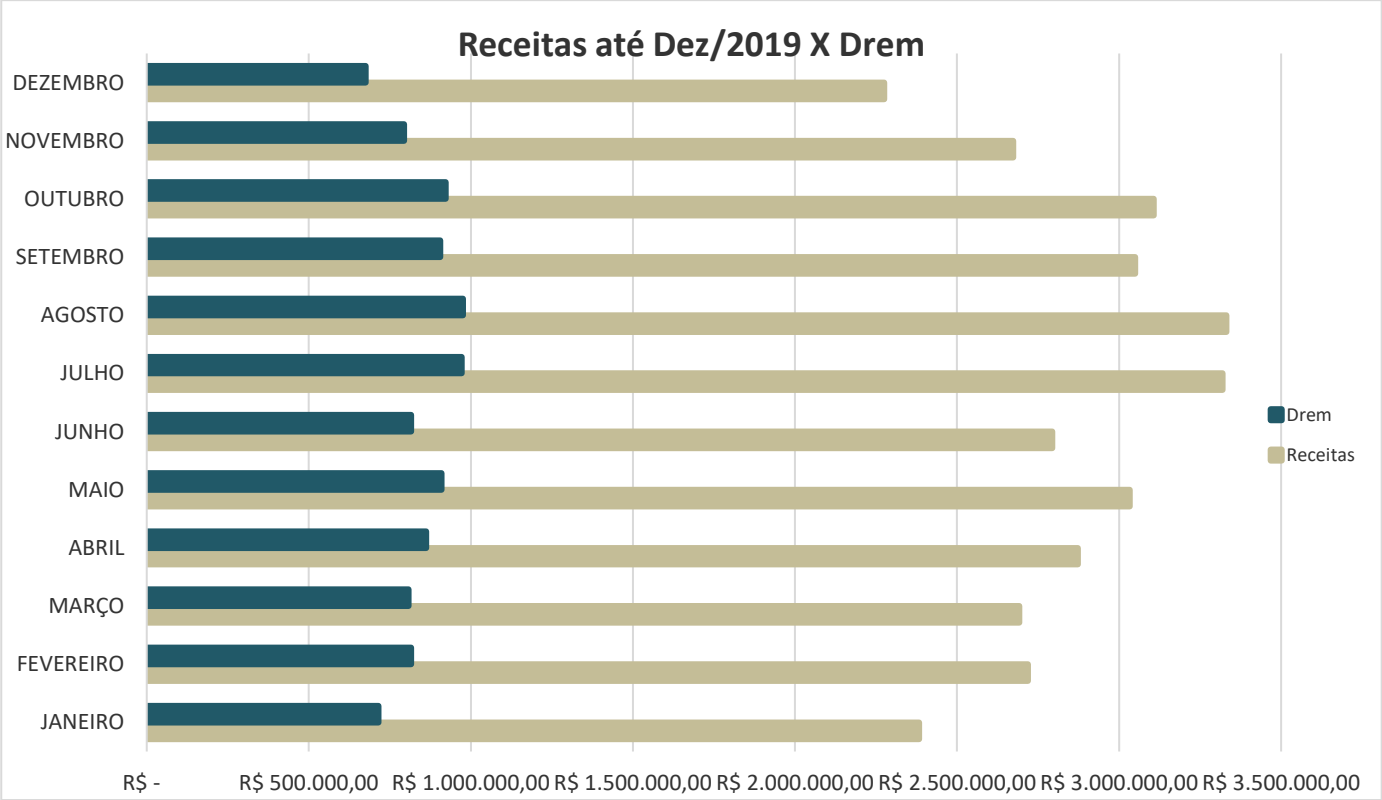

5. SALDOS FINANCEIROS

SALDO FINANCEIRO	Em 30/06/2019	Em 30/09/2019	Em 31/12/2019
REC. BB	R$ 1.356.553,29	R$ 2.641.108,64	R$ 927.974,76
DESP. BB	R$ 112.387,08	R$ 107.106,46	R$ 107.615,44
APLICAÇÃO BB	R$ 26.791.293,41	R$ 27.168.139,48	R$ 27.499.317,41
SALDO FINAL	**R$ 28.260.233,78**	**R$ 29.916.354,58**	**R$ 28.534.907,61**

Curitiba, 03 de janeiro de 2020.

BRUNO PURCKOTE GONÇALVES
Coordenador Adm. e Financeiro