Empresa Fácil

BALCÃO ÚNICO

A JUCEPAR disponibiliza o Balcão Único para abertura de empresas para as naturezas jurídicas de Empresário Individual e Limitada

JUCEPAR
JUNTA COMERCIAL DO PARANÁ

APRESENTAÇÃO DO BALCÃO ÚNICO

O Balcão Único vai facilitar a abertura de empresas em procedimento único, por meio de formulário digital de coleta de todos os dados necessários para o registro e funcionamento da empresa, com resposta imediata aos usuários.
A principal mudança para o empreendedor é a redução de etapas no processo de registro de empresa com a eliminação do preenchimento do DBE (Documento Básico de Entrada) no site REDESIM, sistema da Receita Federal.
Vale salientar que essa mudança trará nova sigla de protocolo, ou seja, todos os processos que seguirão o fluxo do Balcão Único no Paraná, terão o formato “PRB”.

ABERTURA DE LIMITADA VIA BALCÃO ÚNICO

Para abertura de uma empresa **Limitada**, por exemplo, no Integrador Estadual do Paraná, o usuário irá acessar o portal “Empresa Fácil”, em “Abertura de Empresa”:



Deverá selecionar “Abertura de Matriz”; vale lembrar que, inicialmente, a abertura será apenas para “Matriz” e para as naturezas jurídicas de Empresário Individual e Limitada:



Informar os dados solicitados:



Atenção!!! Para os municípios que não possuem automatização na consulta prévia, o sistema irá redirecionar para a tela informativa do CGSIM 61, relacionado à análise de localização, que poderá variar de acordo com cada município. Este passo será decisório para o fluxo mais à frente.

Assim que “Avançar” o sistema dará ciência ao usuário que se trata de processo via “Balcão Único”:

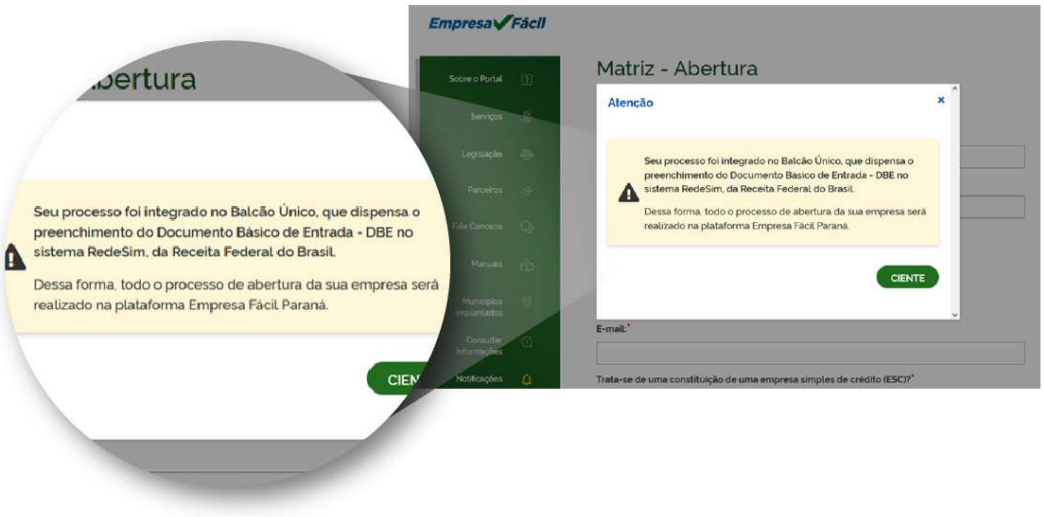

Preencher os dados de solicitante:

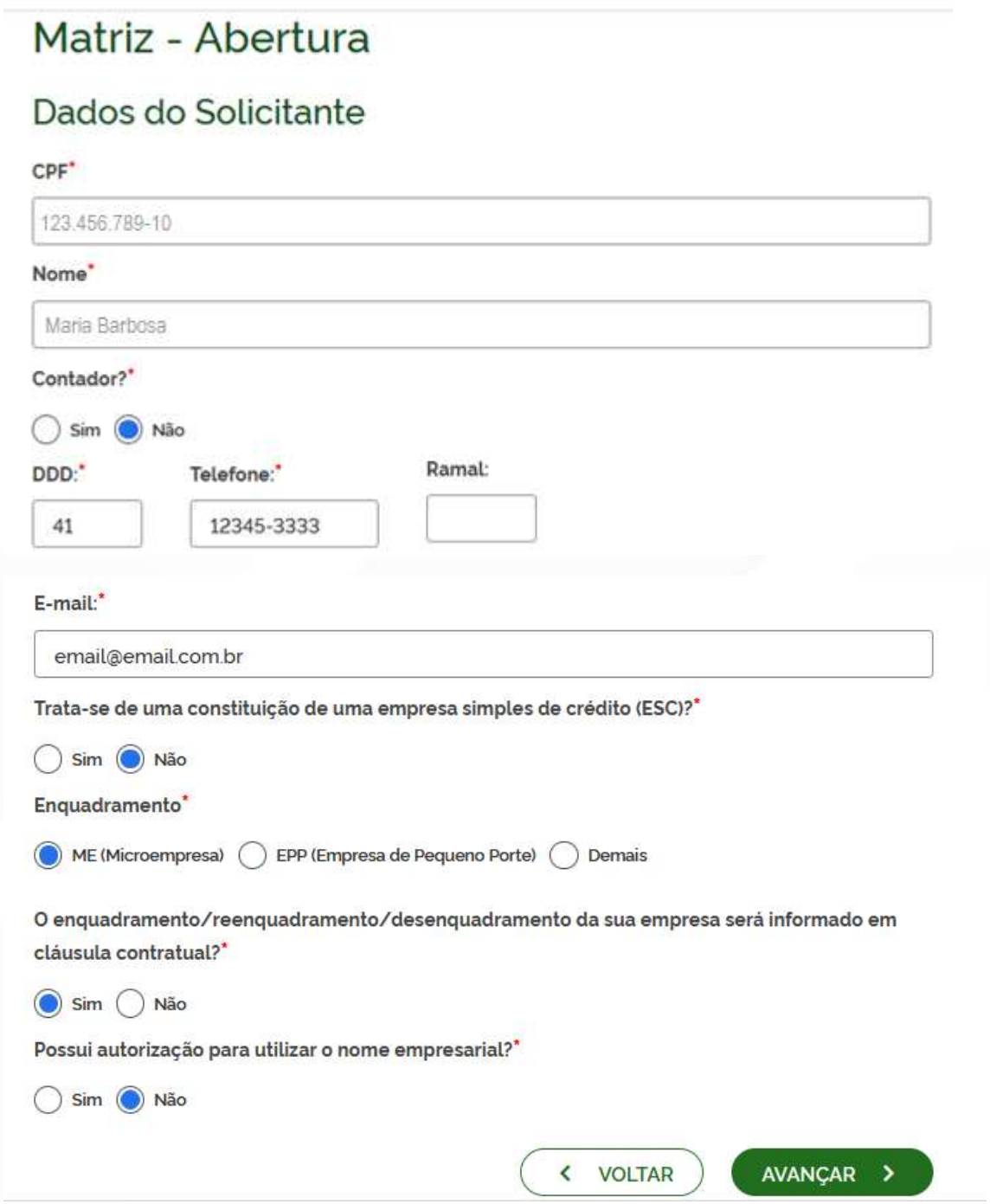

No terceiro passo da consulta prévia preencher os dados do QSA (quadro societário) da empresa, denominação/razão social pretendida:

Matriz - Abertura

Quadro Societário

CPF / CNPJ:

Nome :

+ Adicionar Sócio

Sócio(s)

RODOLFO ROSIN ROMERO

CPF / CNPJ: 123.456.789-10

Denominação / Firma social pretendida

*Veja as regras de composição de nome clicando **aqui** .*

Deseja utilizar o CNPJ da empresa como nome empresarial, conforme a resolução 61 da CGSIM?*

○ Sim ◉ Não

Informe os dados do Empresário para continuar...*

Como será definida a razão social pretendida?*

○ Firma ◉ Denominação

Razão Social*

TESTE BALCAO UNICO LTDA

VERIFICAR DISPONIBILIDADE

☑ Declaro que o nome empresarial pretendido está de acordo com as regras de composição de nome empresarial para a natureza jurídica da empresa previstas na IN 81 do DREI. Estou ciente que a não adoção das normas de composição de nome empresarial previstas na IN 81 do DREI poderá levar ao indeferido do processo.

< VOLTAR AVANÇAR >

No quarto passo o usuário irá informar os dados do imóvel:

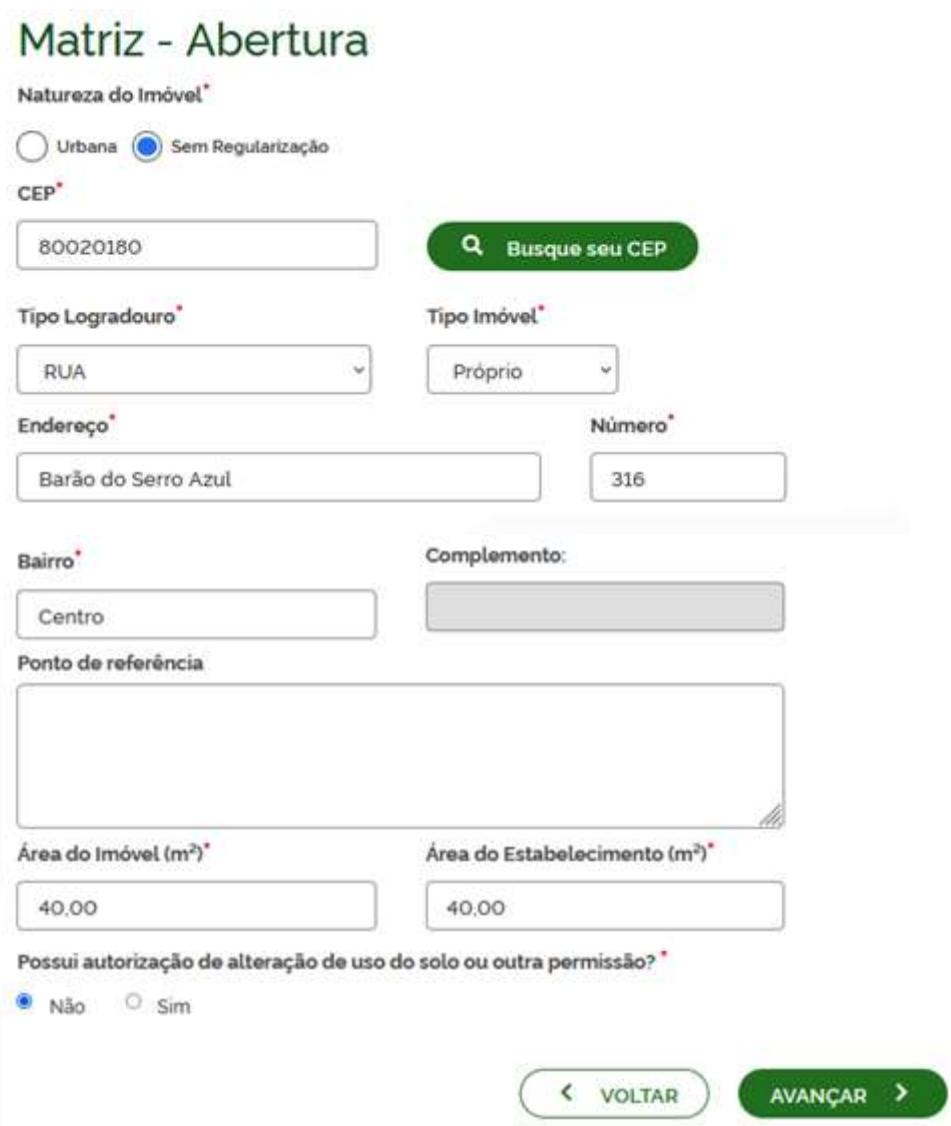

Na próxima etapa da consulta prévia o usuário informará as atividades econômicas e o objeto social da empresa e do estabelecimento:



Atividades do Estabelecimento

Objeto do Estabelecimento*

Tecnologia da informação

Restam: 6976 caracteres

Atividade Principal

Código CNAE*

Pesquisa por nome

Atividade

6202-3/00.00 - DESENVOLVIMENTO E LICENCIAMENTO DE PROGRAMAS DE COMPUTADOR CUSTOMIZÁVEIS

EXERCE ATIVIDADE NO ENDEREÇO INFORMADO?*

(•) Sim ( ) Não

Atividade(s) Secundária(s)

Código CNAE

Pesquisa por nome

Atividade(s)

Nenhuma Atividade secundária Selecionada até o momento

Tipo de Unidade*

- [x] Unidade Produtiva
- [ ] Sede
- [ ] Escritório Administrativo

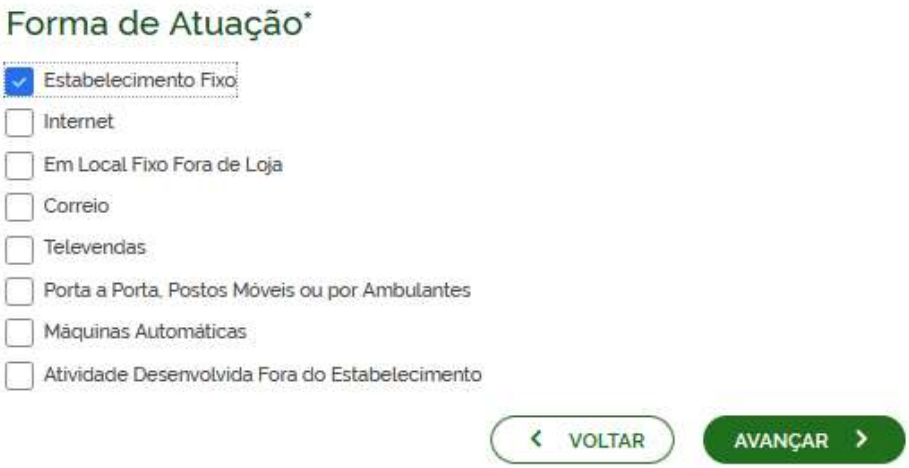

A próxima etapa traz informações relacionadas aos dados complementares da empresa e após o preenchimento, a sua consulta prévia será concluída.



Atenção!!! Se o usuário optar por **aguardar a consulta prévia de localização**, precisará aguardar a análise do município para proceder com o preenchimento da FCN (Ficha de Cadastro Nacional). Entretanto, caso o usuário opte por prosseguir com o **processo sem aguardar a análise da consulta prévia**, será direcionado para o fluxo de preenchimento da FCN (Ficha de Cadastro Nacional).

A partir da conclusão da "Consulta Prévia" será iniciado o preenchimento da FCN. Essa etapa já está integrada ao Redesim, ou seja, o vínculo com o DBE está atrelado a este preenchimento:

Ato e eventos

Ato*

090 - CONTRATO

Evento*

090 - CONTRATO

Evento*

315 - ENQUADRAMENTO DE MICROEMPRESA

Adicionar Atos

Dados da Empresa

IDENTIFICAÇÃO*

Razão Social*

TESTE BALCAO UNICO LTDA

Nome fantasia

Capital social*

R$ 1.000,00

Responsável Legal

Cpf*

123.456.789-10

Nome*

RODOLFO ROSIN ROMERO

DDD*

61

Telefone*

981677398

Email*

Teste@voc.com.br

Capital Integralizado*

R$ 1.000,00

Quantidades de Cotas*

1000

Data de Assinatura do Documento ou de Realização da Assembleia*

06/01/2022

Data Início das Atividades*

06/01/2022

Data Término de Atividades

CONTATO*

Homepage

Email*

email@email.com.br

Telefone*

DDD*

41

Telefone*

1234-5678

Fax

DDD

Fax

Acompanhar Consulta

Avançar

A próxima tela será para o preenchimento dos dados pessoais do(s) membro(s) do QSA, participação na sociedade, qualificação, etc. Também é possível informar “Representante”, caso necessário:



Ao avançar o sistema irá questionar quanto ao ITCMD:



Os próximos passos são relacionados às cláusulas contratuais, sendo todos os dados obrigatórios:

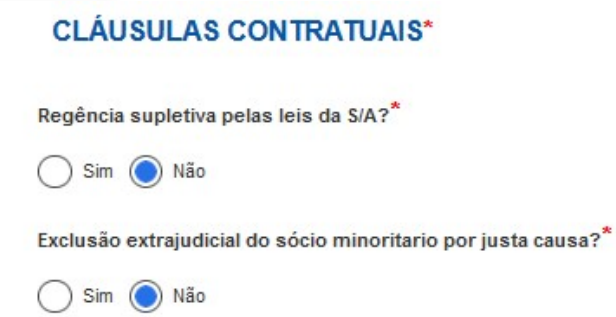

Com reunião de Assembléia?*

( ) Sim (•) Não

O Foro será no endereço da Matriz?*

( ) Sim (•) Não

O foro será Arbitral?*

( ) Sim (•) Não

Uf*

PR

Município*

Data do Término do Exercício Social*

31/12

Como será exercida a Administração da sociedade?*

(•) Isoladamente

( ) Conjuntamente

( ) Isoladamente e/ou Conjuntamente

INTEGRALIZAÇÃO DO CAPITAL*

+ Adicionar Valores

CPF/CNPJ DO SÓCIO	NOME DO SÓCIO	INTEGRALIZADO	INTEGRALIZAR	EDITAR	EXCLUIR

CONSELHO FISCAL*

A sociedade terá conselho fiscal?*

( ) Sim

( ) Não

< Voltar | Acompanhar Consulta | Avançar >

ATENÇÃO!!! Ao avançar o sistema reportará um PopUp de confirmação de informações. Caso precise alterar algum dado, o usuário deverá optar por “Cancelar” a transmissão. Ao clicar em “Confirmar” os dados serão transmitidos, **não sendo possível mais a alteração dos dados informados anteriormente**:

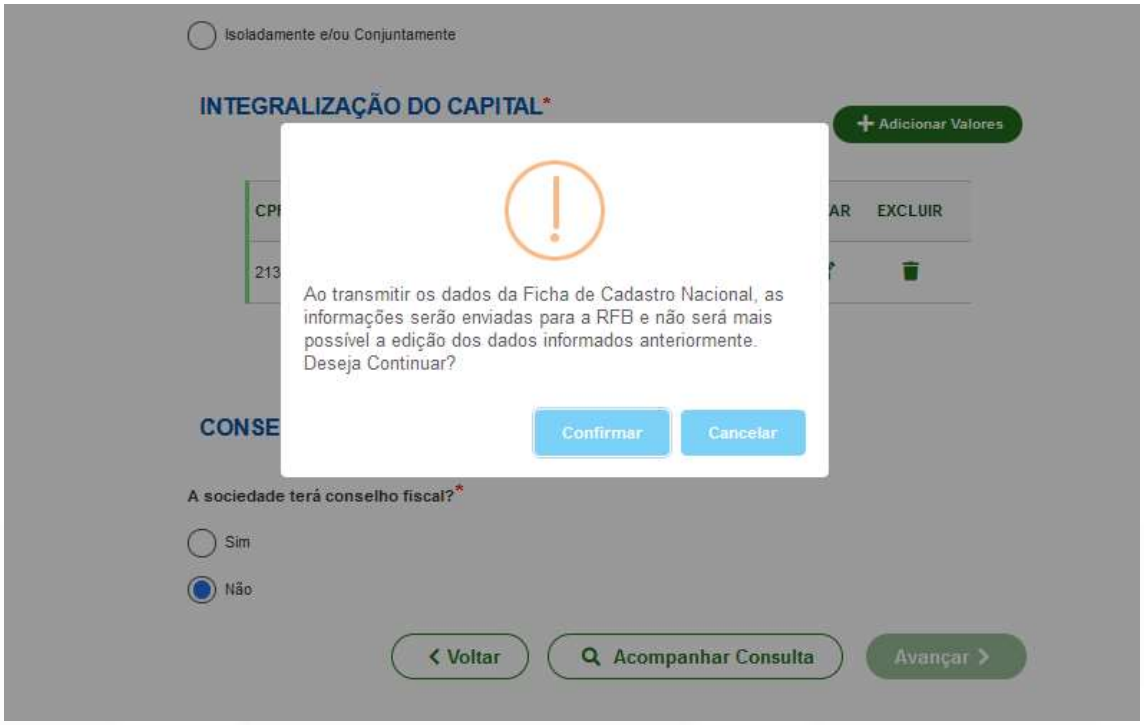

Por fim, o usuário irá iniciar os passos de protocolar o processo, primeiramente, gerando a taxa. A JUCEPAR disponibiliza a opção de pagamento de taxa como Guia (pagável somente no Banco do Brasil) e Boleto (pagável em qualquer banco):



Após, o usuário irá informar o Tipo de Contrato Social que utilizará:



Atenção!!! O contrato padrão é gerado pelo sistema, já traz cláusulas previamente redigidas e poderá cair em análise após **deferimento automático**. Já o contrato próprio é o redigido e fornecido pelo usuário, precisará de análise anterior ao deferimento do processo.

Na próxima tela será possível visualizar o(s) assinante(s) do Contrato:



E também é possível adicionar assinante(s), quando necessário:

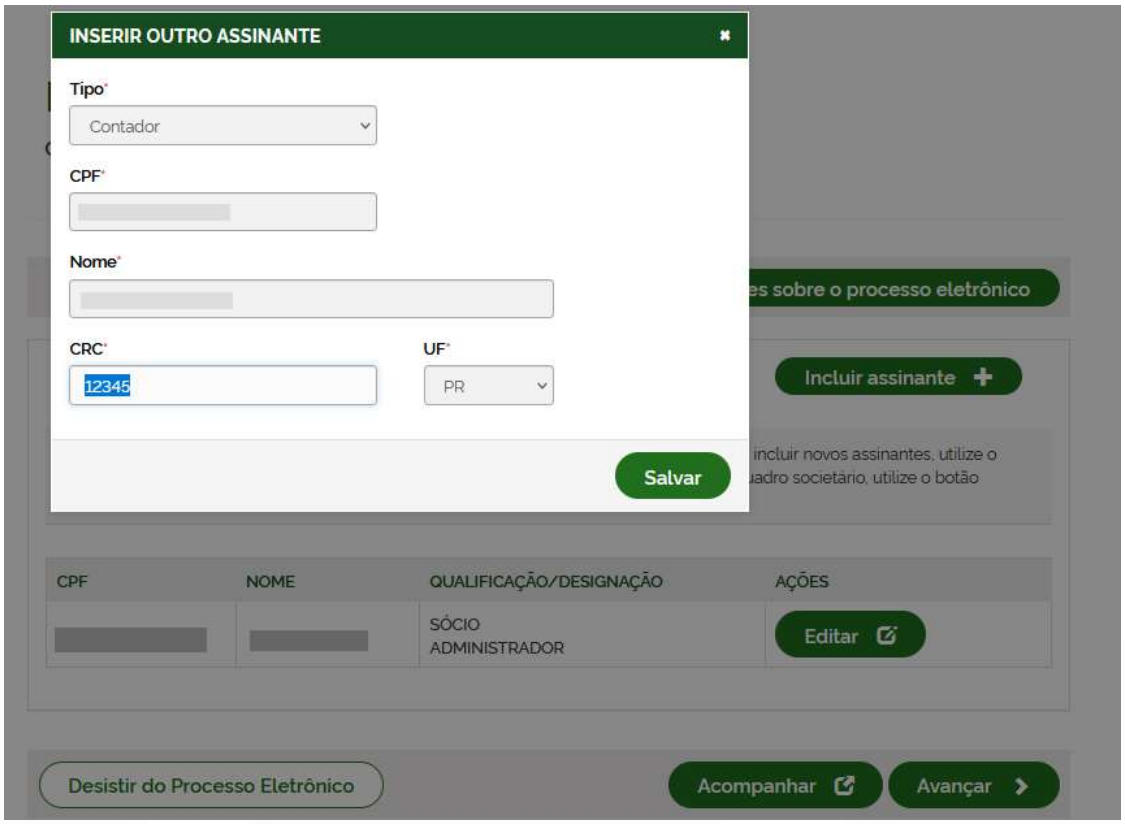

Ao “Avançar”, será possível verificar o contrato gerado pelo sistema (para os casos que for optado pelo contrato “Padrão”). Nos casos que for optado pelo Contrato “Próprio”, será necessário o upload do Contrato.



Caso necessário, o usuário poderá “Adicionar Documento +”, no lote de Outros Documentos:

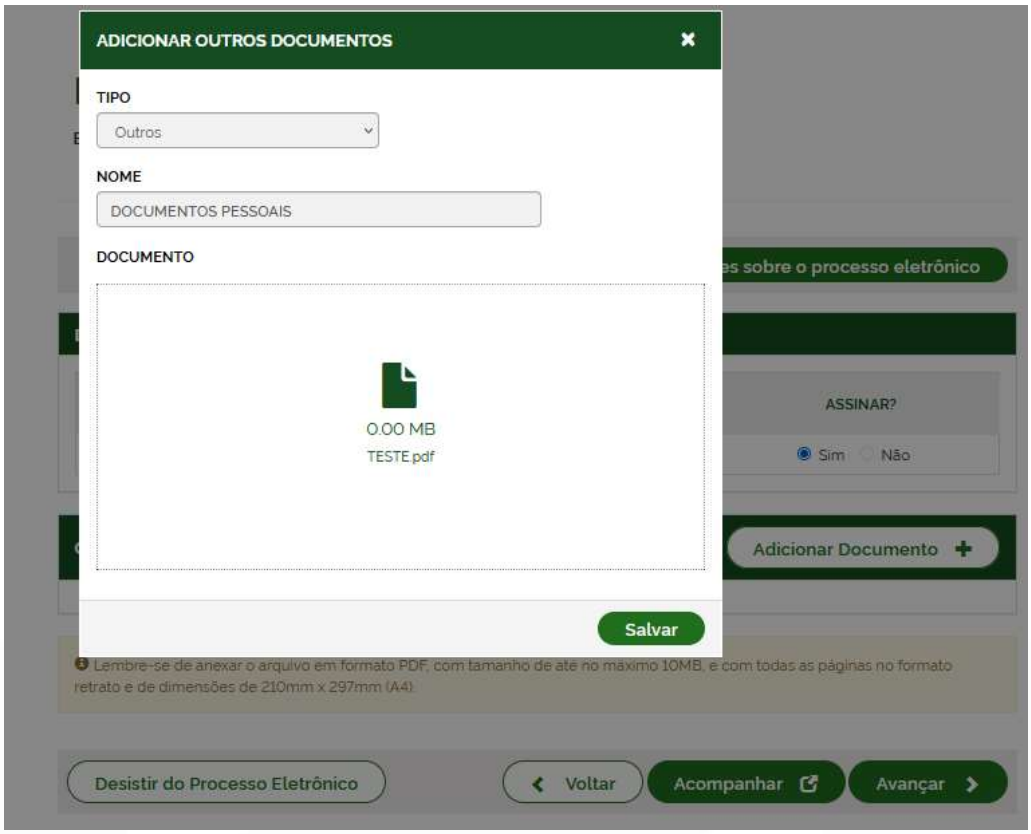

Ao avançar, será necessário proceder com a(s) assinatura(s) para efetuar o protocolo do Contrato:



Clicando em “Assinar” o sistema irá apresentar as opções de assinatura que é aceito pelo sistema:

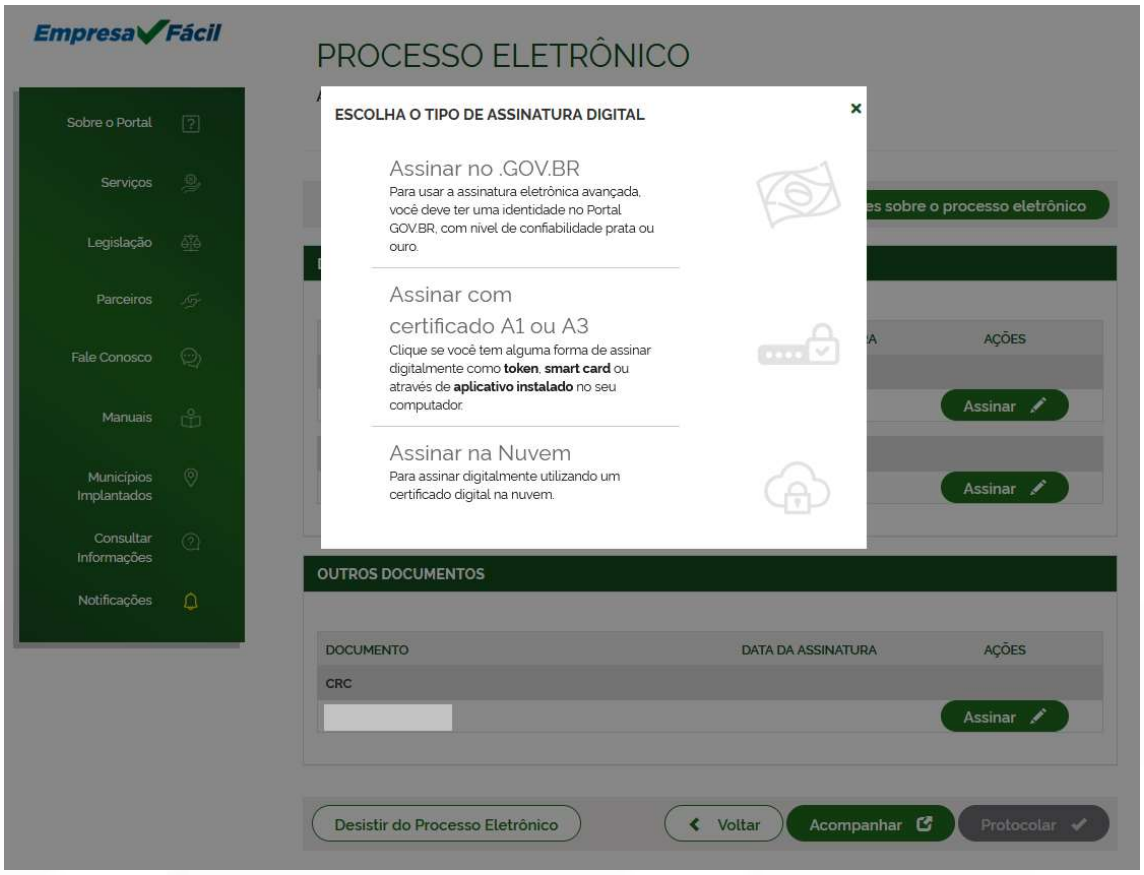

Após assinado, o botão “Protocolar” será habilitado.

Atenção!!! Enquanto não for compensado o pagamento da sua taxa, o botão “Protocolar” não será habilitado.



Ao clicar em protocolar, o sistema irá validar, consumir e transmitir os dados, para finalização do protocolo:



Após isso, quando o processo for feito por deferimento automático, o CNPJ já será criado e o documento chancelado.



Entretanto, há a possibilidade de o processo ser deferido com ressalva. O documento ainda assim ficará disponível para o usuário, autenticado, e será possível dar andamento nos demais órgãos; o usuário terá o prazo **de 30 dias para arquivar um processo isento de taxas para cumprir a ressalva.**



Para os processos do tipo contrato “próprio” e demais situações que não são atendidas para deferimento automático, o usuário deverá aguardar a análise do processo:

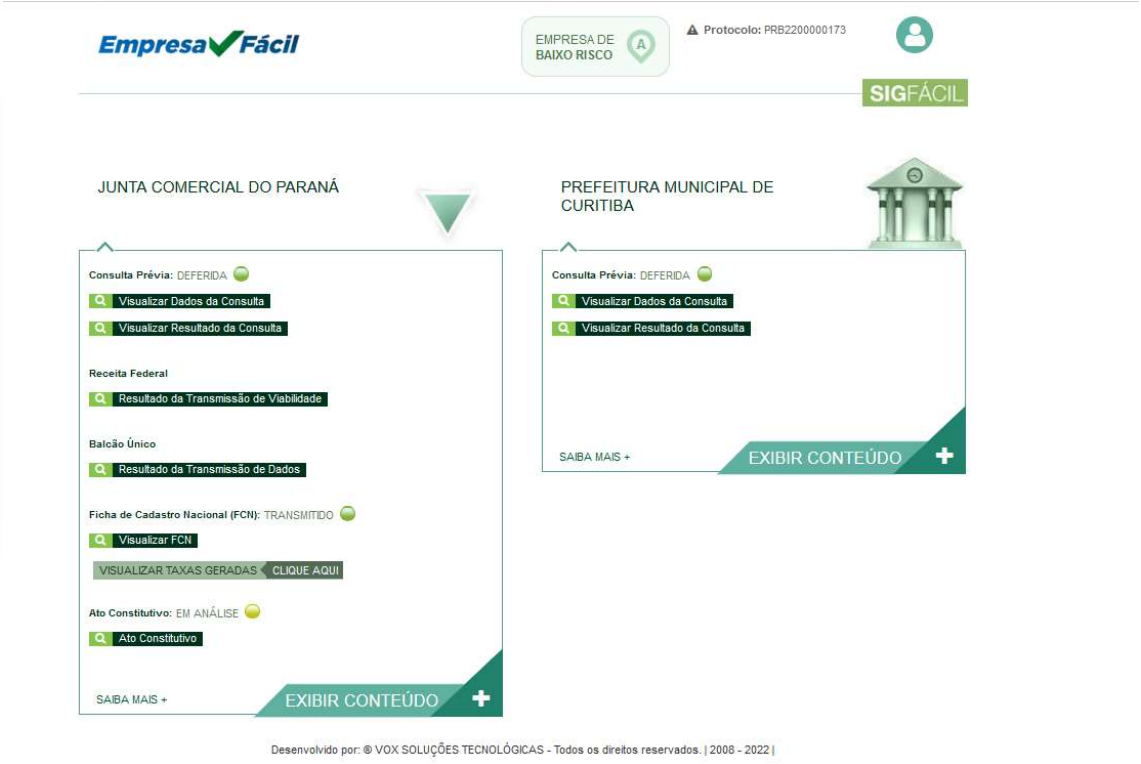

CONSIDERAÇÕES FINAIS:

Os dados e imagens utilizados nesse manual baseiam-se nas mudanças do sistema até o período de janeiro de 2022.


JUCEPAR
JUNTA COMERCIAL DO PARANÁ
DÚVIDAS, RECLAMAÇÕES, SUGESTÕES E/OU ELOGIOS
ENTRE EM CONTATO PELO
FALE CONOSCO
WWW.JUNTACOMERCIAL.PR.GOV.BR